



"2019, Año del Caudillo del Sur, Emiliano Zapata"

Agujita, Coah., 16 de Julio del 2019.
OFICIO No. SA/98/07/2019.
Asunto: Segundo trimestre 2019.

DIPUTADO MARCELO DE JESÚS TORRES COPÍÑO
PRESIDENTE DE LA JUNTA DE GOBIERNO DEL CONGRESO DEL ESTADO DE COAHUILA.

En cumplimiento al artículo 10 de la Ley de Rendición de Cuentas y Fiscalización Superior del Estado de Coahuila de Zaragoza, tengo a bien presentar ante esa H. autoridad, el Avance de Gestión Financiera correspondiente al segundo trimestre del ejercicio 2019.

Este informe contiene los avances de las acciones que con base a los objetivos planteados en el Programa de Operación Anual se han realizado en congruencia con los Presupuestos de Ingresos y de Egresos autorizados para el ejercicio 2019; así como los estados financieros y demás información que soportan las cifras y análisis de su contenido.

Se anexa CD, con la información requerida, así como reportes impresos de conformidad con lo establecido en el artículo 13 de la Ley de Rendición de Cuentas y Fiscalización Superior del Estado de Coahuila de Zaragoza, que establece que los informes de Avance de gestión financiera deberán contener la información señalada en la Ley General de Contabilidad Gubernamental, además de la normatividad emitida por el Consejo Nacional de Armonización Contable y por el Consejo de Armonización Contable del Estado de Coahuila de Zaragoza, correspondiente al periodo de que se trate y la acumulada del ejercicio.

Sin más por el momento, quedo de Usted para cualquier duda o aclaración al respecto.

ATENTAMENTE
"CIENCIA Y TECNOLOGÍA AL SERVICIO DE MÉXICO"

M. C. ALEJANDRO MERCED VALDÉS AGUIRRE
DIRECTOR GENERAL



INSTITUTO TECNOLÓGICO NACIONAL DE MÉXICO
ESTUDIOS SUPERIORES DE COAHUILA
LA REGIÓN CARBONERA
DIRECCIÓN

- c.c. Lic. Blas José Flores Dávila.- Secretario de Finanzas del Gobierno del Estado de Coahuila.
- c.c. Lic. Teresa Guajardo Berlanga.- Secretaria de la Secretaría de Fiscalización y Rendición de Cuentas.
- c.c. - Lic. Alberto Gutierrez Salas.- Director de Gasto Federalizado de la Tesorería General del Estado.
- c.c. C.P.C. José Armando Plata Sandoval.- Auditor Superior Del Estado
- c.c. M.C. Francisco M. Osorio Morales.- Subsecretario de Educación Media y Superior.





"2019, Año del Caudillo del Sur, Emiliano Zapata"

La información que se integra en el cuadernillo del Avance de Gestión financiera correspondiente al segundo trimestre es la siguiente:

I. Información contable:

- a) Estado de situación financiera al 30 de junio de 2019; *(comparativo al 31 de diciembre del ejercicio anterior)*
- b) Estado de actividades del segundo trimestre de 2019; *(comparativo con el segundo trimestre del ejercicio anterior)*
- c) Estado de actividades acumulado del 01 de enero al 30 de junio de 2019; *(comparativo con el periodo del 01 de enero al 30 de junio del ejercicio anterior)*
- d) Estado de variación en la hacienda pública del segundo trimestre de 2019;
- e) Estado de cambios en la situación financiera del segundo trimestre de 2019;
- f) Estado de flujos de efectivo del segundo trimestre de 2019; *(comparativo con el segundo trimestre del ejercicio anterior)*
- g) Estado analítico del activo del segundo trimestre de 2019;
- h) Estado analítico de la deuda y otros pasivos, del segundo trimestre de 2019;
- i) Informe sobre pasivos contingentes al 30 de junio de 2019; *(formato libre)*
- j) Notas de desglose a los estados financieros; *(24 notas)*
- k) Notas de memoria a los estados financieros del 01 de enero al 30 de junio de 2019; *(2 notas)*
- l) Notas de gestión administrativa a los estados financieros; *(16 notas)*
- m) Balanza de comprobación detallada al cuarto nivel (cuenta) del segundo trimestre de 2019, incluyendo las cuentas de orden contables y presupuestarias;
- n) Balanza de comprobación detallada al cuarto nivel (cuenta), acumulada del 01 de enero al 30 de junio de 2019, incluyendo las cuentas de orden contables y presupuestarias; e
- o) Informe o dictamen de los profesionales de auditoría independientes o, en su caso, una declaratoria de los órganos internos de control, acerca de la situación que guarda el control interno, la situación financiera y el grado de colaboración de la entidad para el cumplimiento de los objetivos de la función de control gubernamental.

II. Información presupuestaria

- a) Estado analítico de ingresos, del que se derivará la presentación en clasificación económica, incluyendo los ingresos excedentes generados, del 01 de enero al 30 de junio de 2019;
- b) Estado analítico de ingresos, del que se derivará la presentación en clasificación por fuentes de financiamiento, incluyendo los ingresos excedentes generados, del 01 de enero al 30 de junio de 2019;
- c) Estado analítico de ingresos, del que se derivará la presentación en clasificación por rubros de ingresos, incluyendo los ingresos excedentes generados, del 01 de enero al 30 de junio de 2019;
- d) Estado analítico del ejercicio del presupuesto de egresos del 01 de enero al 30 de junio de 2019, por clasificación administrativa;
- e) Estado analítico del ejercicio del presupuesto de egresos del 01 de enero al 30 de junio de 2019, por clasificación económica;
- f) Estado analítico del ejercicio del presupuesto de egresos del 01 de enero al 30 de junio de 2019, por clasificación por objeto del gasto;
- g) Estado analítico del ejercicio del presupuesto de egresos del 01 de enero al 30 de junio de 2019, por clasificación funcional;





"2019, Año del Caudillo del Sur, Emiliano Zapata"

- h) Endeudamiento neto, financiamiento menos amortización del 01 de enero al 30 de junio de 2019;
- i) Intereses de la deuda del 01 de enero al 30 de junio de 2019; y
- j) Un flujo de fondos que resuma todas las operaciones del 01 de enero al 30 de junio de 2019.

III. Información programática

- a) Gasto por categoría programática del 01 de enero al 30 de junio de 2019; (*el presupuesto de egresos aprobado, se deberá revelar anual*)
- b) Programas y proyectos de inversión del 01 de enero al 30 de junio de 2019; (*formato libre*)
- c) Indicadores de resultados del 01 de enero al 30 de junio de 2019; (*formato libre*)
- d) El cumplimiento de los objetivos, metas y satisfacción de necesidades proyectados en los programas a cargo de la entidad de conformidad con los indicadores aprobados en los programas presupuestarios correspondientes; y
- e) Los resultados de la evaluación del desempeño de los programas de la entidad federativa, así como los vinculados al ejercicio de los recursos federales que les hayan sido transferidos.

IV. Información adicional

- a) La relación de bienes muebles que componen su patrimonio al 30 de junio de 2019, de conformidad con la estructura del formato emitido por el CONAC;
- b) La relación de bienes inmuebles que componen su patrimonio al 30 de junio de 2019, de conformidad con la estructura del formato emitido por el CONAC;
- c) El reporte de los esquemas bursátiles y de coberturas financieras del ente público; (*formato libre*)
- d) La información respecto al ejercicio y destino del gasto federalizado, así como respecto al reintegro de los recursos federales no devengados, correspondiente al segundo trimestre de 2019, de conformidad con la estructura del formato emitido por el CONAC;
- e) El informe sobre la situación que guardan los Contratos de Proyectos para Prestación de Servicios (PPS) celebrados y licitados por las Dependencias y Entidades Estatales al amparo de la Ley de Proyectos para Prestación de Servicios para el Estado Libre y Soberano de Coahuila de Zaragoza y el avance de los proyectos (PPS) correspondientes, durante el segundo trimestre de 2019; (*formato libre, exclusivo para la Secretaría de Finanzas del Gobierno del Estado*) NO APLICA.
- f) En alcance al primer párrafo de la regla primera, se solicita el archivo electrónico que permita su uso informático y facilite su procesamiento pudiendo utilizar formato .DBF o .BAK que comprenderá la información del 01 de enero al 30 de junio de 2019 y deberá contener entre otros, lo siguiente:
 - a) Un respaldo de la información financiera que contiene el sistema de contabilidad que estén utilizando, mismo que deberá entregarse en archivo electrónico que permita su uso informático y facilite su procesamiento, pudiendo utilizar formato .DBF o .BAK.
 - b) Un respaldo de la información que contienen los sistemas de gestión y control de cobro de los ingresos, de acuerdo a la Ley de Ingresos aprobada, mismo que deberá entregarse en archivo electrónico que permita su uso informático y facilite su procesamiento, pudiendo utilizar formato .DBF o .BAK.
 - c) Un respaldo de la información que contienen los sistemas de nóminas que contenga los elementos, fórmulas de cálculo y los de pagos efectuados a los trabajadores de la entidad, de acuerdo a la periodicidad (semanal, decenal,





"2019, Año del Caudillo del Sur, Emiliano Zapata"

catorcenal, quincenal, mensual) y la base acumulada al 30 de junio de 2019. Dicha información deberá entregarse en archivo electrónico que permita su uso informático y facilite su procesamiento, pudiendo utilizar formato .DBF o .BAK.

d) Para los entes públicos que cuentan con el proceso de nómina a través del Sistema Integral de Información Financiera (SIIF), deberán proporcionar la información referente a las incapacidades del personal. El formato en que será entregado se encuentra en el siguiente link:

http://www.asecoahuila.gob.mx/wpcontent/uploads/pdf/reglas/Formatos_ServiciosPersonales.rar

e) Para los entes públicos que procesan su nómina en una herramienta tecnológica diferente al Sistema Integral de Información Financiera (SIIF), deberán proporcionar toda la información con respecto a su proceso de gestión de nómina. El formato en que será entregado se encuentra en el siguiente link:

http://www.asecoahuila.gob.mx/wpcontent/uploads/pdf/reglas/Formatos_ServiciosPersonales.rar

f) Un respaldo de la información que contienen los sistemas de gestión y control de las adquisiciones y de la obra pública. Dicha información deberá entregarse en archivo electrónico que permita su uso informático y facilite su procesamiento, pudiendo utilizar formato .DBF o .BAK.

La presente información es acompañada por un documento impreso en el que se incluye una breve descripción del contenido de los archivos electrónicos descritos en los incisos del a) al f);

g) El cuadernillo del Informe de Avance de Gestión Financiera correspondiente al segundo trimestre del ejercicio fiscal 2019, entregado al Congreso del Estado de Coahuila, deberá adjuntarse en archivo digital en formato PDF. Lo anterior sin perjuicio de lo señalado en la regla tercera, la cual establece que se deberá presentar la información en formato (Word y/o Excel);

h) Las carátulas de las conciliaciones bancarias al 30 de junio de 2019 debidamente autorizadas por las autoridades correspondientes, de las cuentas bancarias propiedad de la entidad;

i) El acuse de recepción de manera impresa correspondiente a la carga del Informe de Avance de Gestión Financiera del segundo trimestre del año 2019 generado directamente del software administrativo "Mirador Coahuila"; y

j) Entrega de los archivos electrónicos de los Comprobantes Fiscales Digitales por Internet (CFDI) en su formato XML, mediante la herramienta tecnológica dispuesta por este órgano técnico, la cual se encuentra en siguiente dirección electrónica:

<https://cfdi.asecoahuila.gob.mx/CFDI/>

Los archivos antes mencionados correspondientes a las operaciones de ingresos, egresos y nómina, en los cuales el ente público está relacionado como emisor y/o receptor.

Para el caso de CFDI emitidos (Art. 29 y 29-A del Código Fiscal de la Federación y 39 de su Reglamento, así como el Artículo 86 quinto párrafo de la Ley del Impuesto Sobre la Renta) se deberán considerar:

Tipo Ingresos: por los ingresos que cobren.

Tipo Egresos: por notas de crédito aplicadas a los ingresos cobrados, por las nóminas pagadas a su personal y por los apoyos o estímulos otorgados, estos últimos deberán ser timbrados de manera individual.



"2019, Año del Caudillo del Sur, Emiliano Zapata"

V. Información derivada de la Ley de Disciplina Financiera de las Entidades Federativas y los Municipios

- a) Estado de situación financiera detallado al 30 de junio de 2019; (*comparativo al 31 de diciembre del ejercicio anterior*)
- b) Informe analítico de la deuda pública y otros pasivos del 01 de enero al 30 de junio de 2019;
- c) Informe analítico de obligaciones diferentes de financiamientos del 01 de enero al 30 de junio de 2019;
- d) Balance presupuestario del 01 de enero al 30 de junio de 2019;
- e) Estado analítico de ingresos detallado del 01 de enero al 30 de junio de 2019;
- f) Estado analítico del ejercicio del presupuesto de egresos detallado del 01 de enero al 30 de junio de 2019, por clasificación por objeto del gasto;
- g) Estado analítico del ejercicio del presupuesto de egresos detallado del 01 de enero al 30 de junio de 2019, por clasificación administrativa;
- h) Estado analítico del ejercicio del presupuesto de egresos detallado del 01 de enero al 30 de junio de 2019, por clasificación funcional;
- i) Estado analítico del ejercicio del presupuesto de egresos detallado del 01 de enero al 30 de junio de 2019, por clasificación de servicios personales por categoría;
- j) El Poder Ejecutivo a través de la secretaría de finanzas, reportará en los términos del artículo 6 de la Ley de Disciplina Financiera de las Entidades Federativas y los Municipios, el avance de las acciones, hasta en tanto se recupere el presupuesto sostenible de recursos disponibles, y en caso de que no le aplique deberá manifestarlo; (*formato libre*)
- k) Informar la fuente de los ingresos con la que se haya pagado el nuevo gasto (aumento o creación de gasto del Presupuesto de Egresos), distinguiendo el gasto etiquetado y no etiquetado; (*formato libre*)
- l) La información relativa al cumplimiento de los convenios celebrados con la Secretaría de Hacienda y Crédito Público, en términos del Capítulo IV de la Ley de Disciplina Financiera de las Entidades Federativas y los Municipios.

En la información presupuestaria a presentar en los formatos armonizados, tanto de ingresos como de egresos, los momentos contables de estimado y aprobado deberán revelar el monto anual del ejercicio 2019.

Con el fin de facilitar la integración del Informe de Avance de Gestión Financiera correspondiente al segundo trimestre del ejercicio fiscal 2019, la Auditoría Superior del Estado de Coahuila pone a disposición de las entidades el documento denominado "Formatos de la información financiera", realizado con base en la Ley General de Contabilidad Gubernamental, la Ley de Disciplina Financiera de las Entidades Federativas y los Municipios, en la normatividad emitida por el Consejo Nacional de Armonización Contable y en la demás legislación que regula el contenido de los informes de avance de gestión financiera, el cual se podrá descargar del siguiente link de acceso:

http://www.asecoahuila.gob.mx/wp-content/uploads/pdf/reglas/Formatos_Inf_Financiera_2T2019.rar, el cual es de cumplimiento obligatorio.





Información de Periodos Intermedios
 Instituto Tecnológico de Estudios Superiores de la Región Carbonífera
 Estado de Situación Financiera
 Al 30 de Junio de 2019 y 2018
 (Pesos)

CONCEPTO	Año		CONCEPTO	Año	
	2019	2018		2019	2018
ACTIVO			PASIVO		
Activo Circulante			Pasivo Circulante		
Efectivo y Equivalentes	5,885,019	9,649,602	Cuentas por Pagar a Corto Plazo	2,766,322	3,924,625
Derechos a Recibir Efectivo o Equivalentes	337,871	117,330	Documentos por Pagar a Corto Plazo	0	0
Derechos a Recibir Bienes o Servicios	22,825	7,300	Porción a Corto Plazo de la Deuda Pública a Largo Plazo	0	0
Inventarios	0	0	Títulos y Valores a Corto Plazo	0	0
Almacenes	0	0	Pasivos Diferidos a Corto Plazo	0	0
Estimación por Pérdida o Deterioro de Activos Circulantes	0	0	Fondos y Bienes de Terceros en Garantía y/o Administración a Corto Plazo	0	0
Otros Activos Circulantes	15,000	0	Provisiones a Corto Plazo	5,252,005	3,752,005
			Dtros Pasivos a Corto Plazo	0	0
Total de Activos Circulantes	6,040,715	9,774,231	Total de Pasivos Circulantes	8,018,327	7,676,630
Activo No Circulante			Pasivo No Circulante		
Inversiones Financieras a Largo Plazo	0	0	Cuentas por Pagar a Largo Plazo	0	0
Derechos a Recibir Efectivo o Equivalentes a Largo Plazo	0	0	Documentos por Pagar a Largo Plazo	0	0
Bienes Inmuebles, Infraestructura y Construcciones en Proceso	24,053,080	23,537,419	Deuda Pública a Largo Plazo	0	0
Bienes Muebles	43,408,769	42,701,331	Pasivos Diferidos a Largo Plazo	0	0
Activos Intangibles	0	0	Fondos y Bienes de Terceros en Garantía y/o en Administración a Largo Plazo	0	0
Depreciación, Deterioro y Amortización Acumulada de Bienes	-35,760,344	-33,335,043	Provisiones a Largo Plazo	0	0
Activos Diferidos	0	0			
Estimación por Pérdida o Deterioro de Activos no Circulantes	0	0	Total de Pasivos No Circulantes	0	0
Otros Activos no Circulantes	0	0			
Total de Activos No Circulantes	31,701,485	32,903,707	Total del Pasivo	8,018,327	7,676,630
Total del Activo	37,742,200	42,677,938	HACIENDA PÚBLICA/ PATRIMONIC		
			Hacienda Pública/Patrimonio Contribuido	28,788,801	28,788,801
			Aportaciones	32,071,214	32,071,214
			Donaciones de Capital	0	0
			Actualización de la Hacienda Pública / Patrimonio	-3,282,413	-3,282,413
			Hacienda Pública/Patrimonio Generado	935,072	6,212,508
			Resultados del Ejercicio (Ahorro / Desahorro)	-5,048,837	860,851
			Resultados de Ejercicios Anteriores	23,154,010	22,293,359
			Revalúos	0	0
			Reservas	0	0
			Rectificaciones de Resultados de Ejercicios Anteriores	-17,170,300	-18,941,502
			Exceso o insuficiencia en la Actualización de la Hacienda Pública/Patrimonio	0	0
			Resultado por Posición Monetaria	0	0
			Resultado por Tenencia de Activos no Monetarios	0	0
			Total Hacienda Pública/ Patrimonio	29,723,873	35,001,309
			Total del Pasivo y Hacienda Pública / Patrimonio	37,742,200	42,677,938

Bajo protesta de decir verdad declaramos que los Estados Financieros y sus Notas son razonablemente correctos y responsabilidad del emisor


 C.P. GISELA DE LEÓN SALINAS
 JEFA DEL DEPTO. DE RECURSOS FINANCIEROS

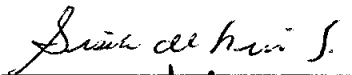


 M.C. ALEJANDRO MERCED VALDÉS AGUIRRE
 DIRECTOR GENERAL



 M.A. SILVIA CORDOVA MENCHACA
 SUBDIRECTORA ADMINISTRATIVA

Información de Periodos Intermedios
 Instituto Tecnológico de Estudios Superiores de la Región Carbonífera
 Estado de Actividades
 Del 1 de Abril al 30 de Junio de 2019 y 2018
 (Pesos)

Concepto	2019	2018
INGRESOS Y OTROS BENEFICIOS		
Ingresos de la Gestión	824,379	1,272,216
Impuestos	0	0
Cuotas y Aportaciones de Seguridad Social	0	0
Contribuciones de Mejoras	0	0
Derechos	0	4,000
Productos	70,039	37,137
Aprovechamientos	0	452,100
Ingresos por Venta de Bienes y Prestación de Servicios	754,340	778,979
Participaciones, Aportaciones, Convenios, Incentivos Derivados de la Colaboración Fiscal, Fondos Distintos de Aportaciones, Transferencias, Asignaciones, Subsidios y Subvenciones, y Pensiones y Jubilaciones	16,121,055	15,138,483
Participaciones, Aportaciones, Convenios, Incentivos Derivados de la Colaboración Fiscal, Fondos Distintos de Aportaciones	16,121,055	15,138,483
Transferencias, Asignaciones, Subsidios y Subvenciones, y Pensiones y Jubilaciones	0	0
Otros Ingresos y Beneficios	0	0
Ingresos Financieros	0	0
Incremento por Variación de Inventarios	0	0
Disminución del Exceso de Estimaciones por Pérdida o Deterioro u Obsolescencia	0	0
Disminución del Exceso de Provisiones	0	0
Otros Ingresos y Beneficios Varios	0	0
Total de Ingresos y Otros Beneficios	16,945,434	16,410,699
GASTOS Y OTRAS PÉRDIDAS		
Gastos de Funcionamiento	22,043,571	17,740,659
Servicios Personales	15,427,749	14,378,410
Materiales y Suministros	583,091	1,091,873
Servicios Generales	6,032,731	2,270,376
Transferencias, Asignaciones, Subsidios y Otras Ayudas	95,416	509,780
Transferencias Internas y Asignaciones al Sector Público	0	0
Transferencias al Resto del Sector Público	0	0
Subsidios y Subvenciones	0	0
Ayudas Sociales	95,416	509,780
Pensionas y Jubilaciones	0	0
Transferencias a Fideicomisos, Mandatos y Contratos Análogos	0	0
Transferencias a la Seguridad Social	0	0
Donativos	0	0
Transferencias al Exterior	0	0
Participaciones y Aportaciones	0	0
Participaciones	0	0
Aportaciones	0	0
Convenios	0	0
Intereses, Comisiones y Otros Gastos de la Deuda Pública	0	0
Intereses de la Deuda Pública	0	0
Comisiones de la Deuda Pública	0	0
Gastos de la Deuda Pública	0	0
Costo por Coberturas	0	0
Apoyos Financieros	0	0
Otros Gastos y Pérdidas Extraordinarias	1,330,876	1,432,807
Estimaciones, Depreciaciones, Deterioros, Obsolescencia y Provisiones	1,330,876	1,432,807
Provisiones	0	0
Disminución de Inventarios	0	0
Aumento por Insuficiencia de Estimaciones por Pérdida o Deterioro y	0	0
Aumento por Insuficiencia de Provisiones	0	0
Otros Gastos	0	0
Inversión Pública	0	0
Inversión Pública no Capitalizable	0	0
Total de Gastos y Otras Pérdidas	23,469,863	19,683,246
Resultados del Ejercicio (Ahorro/Desahorro)	-6,524,429	-3,272,547

Bajo protesta de decir verdad declaramos que los Estados Financieros y sus Notas son razonablemente correctos y responsabilidad de!

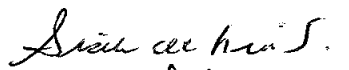

 C.P. GISELA DE ALON SALINAS
 JEFA DEL DEPTO. DE RECURSOS FINANCIEROS

 M.C. ALEJANDRO MERCED VALDÉS AGUIRRE
 DIRECTOR GENERAL



 M.A. SILVIA CONDOVA MENCHACA
 SUBDIRECTORA ADMINISTRATIVA

Información de Periodos Intermedios
 Instituto Tecnológico de Estudios Superiores de la Región Carbonífera
 Estado de Actividades
 Del 1 de Enero al 30 de Junio de 2019 y 2018
 (Pesos)

Concepto	2019	2018
INGRESOS Y OTROS BENEFICIOS		
Ingresos de la Gestión	6,287,885	5,879,860
Impuestos	0	0
Cuotas y Aportaciones de Seguridad Social	0	0
Contribuciones de Mejoras	0	0
Derechos	0	4,000
Productos	175,226	59,549
Aprovechamientos	0	546,679
Ingresos por Venta de Bienes y Prestación de Servicios	6,112,659	5,269,632
Participaciones, Aportaciones, Convenios, Incentivos Derivados de la Colaboración Fiscal, Fondos Distintos de Aportaciones, Transferencias, Asignaciones, Subsidios y Subvenciones, y Pensiones y Jubilaciones	32,801,313	30,644,411
Participaciones, Aportaciones, Convenios, Incentivos Derivados de la Colaboración Fiscal, Fondos Distintos de Aportaciones	32,801,313	30,644,411
Transferencias, Asignaciones, Subsidios y Subvenciones, y Pensiones y Jubilaciones	0	0
Otros Ingresos y Beneficios	0	0
Ingresos Financieros	0	0
Incremento por Variación de Inventarios	0	0
Disminución del Exceso de Estimaciones por Pérdida o Deterioro u Obsolescencia	0	0
Disminución del Exceso de Provisiones	0	0
Otros ingresos y Beneficios Varios	0	0
Total de Ingresos y Otros Beneficios	38,889,198	36,524,370
GASTOS Y OTRAS PÉRDIDAS		
Gastos de Funcionamiento	40,607,605	33,699,716
Servicios Personales	30,590,632	27,910,549
Materiales y Suministros	2,437,887	1,696,118
Servicios Generales	7,579,086	4,093,051
Transferencias, Asignaciones, Subsidios y Otras Ayudas	663,706	538,100
Transferencias Internas y Asignaciones al Sector Público	0	0
Transferencias al Resto del Sector Público	0	0
Subsidios y Subvenciones	0	0
Ayudas Sociales	663,706	538,100
Pensiones y Jubilaciones	0	0
Transferencias e Fideicomisos, Mandatos y Contratos Análogos	0	0
Transferencias a la Seguridad Social	0	0
Donativos	0	0
Transferencias al Exterior	0	0
Participaciones y Aportaciones	0	0
Participaciones	0	0
Aportaciones	0	0
Convenios	0	0
Intereses, Comisiones y Otros Gastos de la Deuda Pública	0	0
Intereses de la Deuda Pública	0	0
Comisiones de la Deuda Pública	0	0
Gastos de la Deuda Pública	0	0
Costo por Coberturas	0	0
Apoyos Financieros	0	0
Otros Gastos y Pérdidas Extraordinarias	2,666,524	2,888,784
Estimaciones, Depreciaciones, Deterioros, Obsolescencia y Provisiones	2,666,524	2,998,784
Provisiones	0	0
Disminución de inventarios	0	0
Aumento por Insuficiencia de Estimaciones por Pérdida o Deterioro y Aumento por Insuficiencia de Provisiones	0	0
Otros Gastos	0	0
Inversión Pública	0	0
Inversión Pública no Capitalizable	0	0
Total de Gastos y Otras Pérdidas	43,937,835	37,126,602
Resultados del Ejercicio (Ahorro/Desahorro)	-5,048,637	-602,232

Bajo protesta de decir verdad declaramos que los Estados Financieros y sus Notas son razonablemente correctos y responsabilidad del

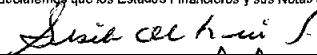

 C.P. GISELA DÍAZ SALINAS
 JEFA DEL DEPTO. DE RECURSOS FINANCIEROS
 M.C. ALEJANDRO MERCED VALDÉS AGUIRRE
 DIRECTOR GENERAL


 M.A. SILVIA CARDOZA MENCHACA
 SUBDIRECTORA ADMINISTRATIVA

Información de Periodos Intermedios
 Instituto Tecnológico de Estudios Superiores de la Región Carbonífera
 Estado de Variación en la Hacienda Pública
 Del 1 de Abril al 30 de Junio de 2019
 (pesos)


Concepto	Hacienda Pública/Patrimonio Contribuido	Hacienda Pública/Patrimonio Generado de Ejercicios Anteriores	Hacienda Pública/Patrimonio Generado del Ejercicio	Exceso o Insuficiencia en la Actualización de la Hacienda Pública / Patrimonio	TOTAL
HACIENDA PÚBLICA/PATRIMONIO CONTRIBUIDO NETO 2018	26,766,801				26,766,801
Aportaciones	32,071,214				32,071,214
Donaciones de Capital	0				0
Actualización de la Hacienda Pública/Patrimonio	-3,282,413				-3,282,413
HACIENDA PÚBLICA /PATRIMONIO GENERADO NETO 2018		5,351,856	660,651		6,212,506
Resultados del Ejercicio (Ahorro/Desahorro)			660,651		660,651
Resultados de Ejercicios Anteriores		22,293,359			22,293,359
Revalúos		0		0	0
Reservas		0			0
Rectificaciones de Resultados de Ejercicios Anteriores		-16,941,502			-16,941,502
EXCESO O INSUFICIENCIA EN LA ACTUALIZACIÓN DE LA HACIENDA PÚBLICA/ PATRIMONIO NETO 2018				0	0
Resultado por Posición Monetaria				0	0
Resultado por Tenencia de Activos no Monetarios				0	0
HACIENDA PÚBLICA / PATRIMONIO NETO FINAL 2018	26,766,801	5,351,856	660,651	0	35,001,309
CAMBIOS EN LA HACIENDA PÚBLICA/PATRIMONIO CONTRIBUIDO NETO 2019	0				0
Aportaciones	0				0
Donaciones de Capital	0				0
Actualización de la Hacienda Pública/Patrimonio	0				0
VARIACIONES DE LA HACIENDA PÚBLICA / PATRIMONIO GENERADO NETO 2019		660,651	-6,138,067		-5,277,436
Resultados del Ejercicio (Ahorro/Desahorro)			-5,048,637		-5,048,637
Resultados de Ejercicios Anteriores		660,651	-660,651		0
Revalúos		0	0	0	0
Reservas		0	0		0
Rectificaciones de Resultados de Ejercicios Anteriores			-228,798		-228,798
CAMBIOS EN EL EXCESO O INSUFICIENCIA EN LA ACTUALIZACIÓN DE LA HACIENDA PÚBLICA/ PATRIMONIO NETO 2019				0	0
Resultado por Posición Monetaria				0	0
Resultado por Tenencia de Activos no Monetarios				0	0
HACIENDA PÚBLICA / PATRIMONIO NETO FINAL 2019	26,766,861	6,212,506	-5,277,436	0	29,723,873

Bajo protesta de decir verdad declaramos que los Estados Financieros y sus Notas son razonablemente correctos y responsabilidad del emisor



C.P. GISELA DE LEÓN SALINAS
 JEFA DEL DEPTO. DE RECURSOS FINANCIEROS


 M.C. ALEJANDRO MERCED VALDÉS AGUIRRE
 DIRECTOR GENERAL




M.A. SILVIA CORDOVA MENCHACA
 SUBDIRECTORA ADMINISTRATIVA


Información de Periodos Intermedios
Instituto Tecnológico de Estudios Superiores de la Región Carbonífera
Estado de Cambios en la Situación Financiera
Del 1 de Abril al 30 de Junio de 2019
(Pesos)

Concepto	Origen	Aplicación
ACTIVO	47,395,012	0
Activo Circulante	14,243,712	8
Efectivo y Equivalentes	14,023,353	0
Derechos a Recibir Efectivo o Equivalentes	184,109	0
Derechos a Recibir Bienes o Servicios	36,250	0
Inventarios	0	0
Almacenes	0	0
Estimación por Pérdida o Deterioro de Activos Circulantes	0	0
Otros Activos Circulantes	0	0
Activo No Circulante	33,151,380	0
Inversiones Financieras a Largo Plazo	0	0
Derechos a Recibir Efectivo o Equivalentes a Largo Plazo	0	0
Bienes Inmuebles, Infraestructura y Construcciones en Proceso	23,021,778	0
Bienes Muebles	42,133,890	0
Activos Intangibles	0	0
Depreciación, Deterioro y Amortización Acumulada de Bienes	0	32,004,168
Activos Diferidos	0	0
Estimación por Pérdida o Deterioro de Activos no Circulantes	0	0
Otros Activos no Circulantes	0	0
PASIVO	8	5,825,878
Pasivo Circulante	8	5,825,878
Cuentas por Pagar a Corto Plazo	0	2,823,873
Documentos por Pagar a Corto Plazo	0	0
Porción a Corto Plazo de la Deuda Pública a Largo Plazo	0	0
Títulos y Valores a Corto Plazo	0	8
Pasivos Diferidos a Corto Plazo	0	0
Fondos y Bienes de Terceros en Garantía y/o Administración a Corto Plazo	0	0
Provisiones a Corto Plazo	0	3,002,005
Otros Pasivos a Corto Plazo	0	8
Pasivo No Circulante	0	8
Cuentas por Pagar a Largo Plazo	0	0
Documentos por Pagar a Largo Plazo	0	0
Deuda Pública a Largo Plazo	0	0
Pasivos Diferidos a Largo Plazo	0	0
Fondos y Bienes de Terceros en Garantía y/o Administración a Largo Plazo	0	0
Provisiones a Largo Plazo	0	0
HACIENDA PÚBLICA/ PATRIMONIO	8	41,569,134
Hacienda Pública/Patrimonio Contribuido	0	28,788,801
Aportaciones	0	32,071,214
Donaciones de Capital	0	0
Actualización de la Hacienda Pública / Patrimonio	3,282,413	0
Hacienda Pública/Patrimonio Generado	0	12,788,333
Resultados del Ejercicio (Ahorro / Desahorro)	0	7,385,080
Resultados de Ejercicios Anteriores	0	22,293,359
Revalúos	0	0
Reservas	0	0
Rectificaciones de Resultados de Ejercicios Anteriores	16,698,106	0
Exceso o Insuficiencia en la Actualización de la Hacienda Pública/Patrimonio	0	8
Resultado por Posición Monetaria	0	0
Resultado por Tenencia de Activos no Monetarios	0	0

Bajo protesta de decir verdad declaramos que los Estados Financieros y sus Notas son razonablemente correctos y responsabilidad del emisor


C.P. GISELA DE LEÓN SALINAS
JEFA DEL DEPTO. DE RECURSOS FINANCIEROS



M.C. ALEJANDRO MERCED VALDÉS AGUIRRE
DIRECTOR GENERAL


M.A. SILVIA CÓRDOVA MENCHACA
SUBDIRECTORA ADMINISTRATIVA


Información de Periodos Intermedios
Instituto Tecnológico de Estudios Superiores de la Región Carbonífera
Estado de Flujos de Efectivo
Del 1 de Abril al 30 de Junio de 2019 y 2018
(Pesos)

Concepto	2019	2018
Flujos de Efectivo de las Actividades de Operación		
Origen	38,889,198	81,281,046
Impuestos	0	0
Cuotas y Aportaciones de Seguridad Social	0	0
Contribuciones de mejoras	0	0
Derechos	0	6,790
Productos	175,226	172,477
Aprovechamientos	0	1,244,273
Ingresos por Venta de Bienes y Prestación de Servicios	6,112,659	11,240,756
Participaciones, Aportaciones, Convenios, Incentivos Derivados de la Colaboración Fiscal y Fondos Distintos de Aportaciones	32,601,313	68,616,750
Transferencias, Asignaciones, Subsidios y Subvenciones, y Pensiones y Jubilaciones	0	0
Otros Orígenes de Operación	0	0
Aplicación	41,449,429	74,741,314
Servicios Personales	29,369,334	58,805,935
Materiales y Suministros	2,422,151	3,369,234
Servicios Generales	7,488,994	9,622,194
Transferencias Internas y Asignaciones al Sector Público	0	0
Transferencias al resto del Sector Público	0	0
Subsidios y Subvenciones	0	0
Ayudas Sociales	663,706	1,274,600
Pensionamientos y Jubilaciones	0	0
Transferencias a Fideicomisos, Mandatos y Contratos Análogos	0	0
Transferencias a la Seguridad Social	0	0
Donativos	0	0
Transferencias al Exterior	0	0
Participaciones	0	0
Aportaciones	0	0
Convenios	0	0
Otras Aplicaciones de Operación	1,505,244	1,669,351
Flujos Netos de Efectivo por Actividades de Operación	-2,560,231	6,539,732
Flujos de Efectivo de las Actividades de Inversión		
Origen	0	0
Bienes Inmuebles, Infraestructura y Construcciones en Proceso	0	0
Bienes Muebles	0	0
Otros Orígenes de Inversión	0	0
Aplicación	1,424,352	2,290,394
Bienes Inmuebles, Infraestructura y Construcciones en Proceso	515,641	829,724
Bienes Muebles	908,710	1,461,670
Otras Aplicaciones de Inversión	0	0
Flujos Netos de Efectivo por Actividades de Inversión	-1,424,352	-2,290,394
Flujo de Efectivo de las Actividades de Financiamiento		
Origen	0	0
Endeudamiento Neto	0	0
Interno	0	0
Externo	0	0
Otros Orígenes de Financiamiento	0	0
Aplicación	0	0
Servicios de la Deuda	0	0
Interno	0	0
Externo	0	0
Otras Aplicaciones de Financiamiento	0	0
Flujos netos de Efectivo por Actividades de Financiamiento	0	0
Incremento/Disminución Neta en el Efectivo y Equivalentes al Efectivo	-3,984,583	4,249,338
Efectivo y Equivalentes al Efectivo al inicio del Ejercicio	9,649,602	5,400,264
Efectivo y Equivalentes al Efectivo al final del Ejercicio	5,665,019	9,649,602

Bajo protesta de decir verdad declaramos que los Estados Financieros y sus Notas son razonablemente correctos y responsabilidad del emisor


 C.P. GISELA DE LEÓN SALINAS
 JEFA DEL DEPTO. DE RECURSOS FINANCIEROS


 M.A. SILVIA CORDOVA MENCHACA
 SUBDIRECTORA ADMINISTRATIVA


 M.C. ALEJANDRO MERCED VALDÉS AGUIRRE
 DIRECTOR GENERAL

Información de Periodos Intermedios
Instituto Tecnológico de Estudios Superiores de la Región Carbonífera
Estado Analítico del Activo
Del 1 de Abril al 30 de Junio de 2019
(Pesos)

Concepto	Saldo Inicial 1	Cargos del Periodo 2	Abonos del Periodo 3	Saldo Final 4=(1+2-3)	Variación del Periodo (4-1)
ACTIVO					
Activo Circulante	10,510,196	42,090,544	46,560,025	6,040,715	-4,469,481
Efectivo y Equivalentes	10,038,771	24,507,774	28,881,526	5,665,019	-4,373,752
Derechos a Recibir Efectivo o Equivalentes	404,650	17,582,770	17,649,549	337,871	-88,779
Derechos a Recibir Bienes o Servicios	51,775	0	28,950	22,825	-28,950
Inventarios	0	0	0	0	0
Almacenes	0	0	0	0	0
Estimación por Pérdida o Deterioro de Activos Circulantes	0	0	0	0	0
Otros Activos Circulantes	15,000	0	0	15,000	0
Activo No Circulante	31,949,078	1,083,283	1,330,876	31,701,485	-247,593
Inversiones Financieras a Largo Plazo	0	0	0	0	0
Derechos a Recibir Efectivo o Equivalentes a Largo Plazo	0	0	0	0	0
Bienes Inmuebles, Infraestructura y Construcciones en Proceso	23,537,419	515,641	0	24,053,060	515,641
Bienes Muebles	42,841,127	567,642	0	43,408,769	567,642
Activos Intangibles	0	0	0	0	0
Depreciación, Deterioro y Amortización Acumulada de Bienes	-34,429,468	0	1,330,876	-35,760,344	-1,330,876
Activos Diferidos	0	0	0	0	0
Estimación por Pérdida o Deterioro de Activos no Circulantes	0	0	0	0	0
Otros Activos no Circulantes	0	0	0	0	0
TOTAL DEL ACTIVO	42,459,274	43,173,827	47,890,900	37,742,200	-4,717,074

Bajo protesta de decir verdad declaramos que los Estados Financieros y sus Notas son razonablemente correctos y responsabilidad del emisor

Silvia de León S.

C.P. GISELA DE LEÓN SALINAS
 JEFA DEL DEPTO. DE RECURSOS FINANCIEROS

M.C. Alejandro Merced Valdés Aguirre
 M.C ALEJANDRO MERCED VALDÉS AGUIRRE
 DIRECTOR GENERAL


M.A. Silvia Córdoba Menchaca


M.A SILVIA CÓRDOVA MENCHACA
 SUBDIRECTORA ADMINISTRATIVA

Información de Periodos Intermedios
Instituto Tecnológico de Estudios Superiores de la Región Carbonífera
Estado Analítico de la Deuda y Otros Pasivos
Del 1 de Abril al 30 de Junio de 2019
(Pesos)


Denominación de las Deudas	Moneda de Contratación	Institución o País Acreedor	Saldo Inicial del Periodo	Saldo Final del Periodo
DEUDA PÚBLICA				
Corto Plazo				
Deuda Interna			0	0
Instituciones de Crédito	Peso	México	0	0
Títulos y Valores	Peso	México	0	0
Arrendamientos Financieros	Peso	México	0	0
Deuda Externa			0	0
Organismos Financieros Internacionales	Peso	México	0	0
Deuda Bilateral	Peso	México	0	0
Títulos y Valores	Peso	México	0	0
Arrendamientos Financieros	Peso	México	0	0
Subtotal a Corto Plazo			0	0
Largo Plazo				
Deuda Interna			0	0
Instituciones de Crédito	Peso	México	0	0
Títulos y Valores	Peso	México	0	0
Arrendamientos Financieros	Peso	México	0	0
Deuda Externa			0	0
Organismos Financieros Internacionales	Peso	México	0	0
Deuda Bilateral	Peso	México	0	0
Títulos y Valores	Peso	México	0	0
Arrendamientos Financieros	Peso	México	0	0
Subtotal a Largo Plazo			0	0
Otros Pasivos	Peso	México	6,167,575	8,018,327
Total Deuda y Otros Pasivos			6,167,575	8,018,327

Bajo protesta de decir verdad declaramos que los Estados Financieros y sus Notas son razonablemente correctos y responsabilidad del emisor



 C.P. GISELA DE LEÓN SALINAS
 JEFA DEL DEPTO. DE RECURSOS


 M.C. ALEJANDRO MERCÉD VALDÉS AGUIRRE
 DIRECTOR GENERAL



 M.A. SILVIA CÓRDOVA MENCHACA
 SUBDIRECTORA ADMINISTRATIVA

Instituto Tecnológico de Estudios Superiores de la Región Carbonífera
Informe de Pasivos Contingentes
Del 1 de Enero al 30 Junio de 2019
(Pesos)

"En cumplimiento a lo dispuesto en los artículos 46, fracción I, inciso d, y 52 de la Ley General de Contabilidad Gubernamental, y de conformidad con lo establecido en el capítulo VII, numeral III, inciso g) del Manual de Contabilidad Gubernamental emitido por el CONAC, el ente público informa lo siguiente:"

Cuenta	Concepto	Importe
	Al 30 de Junio del 2019 el Instituto Tecnológico de Estudios Superiores de la Región Carbonífera no cuenta con pasivos contingentes	
	TOTAL	

Bajo protesta de decir verdad declaramos que los Estados Financieros y sus Notas son razonablemente correctos y responsabilidad del emisor


M.A. SILVIA CÓRDOVA MENCHACA
SUBDIRECTORA ADMINISTRATIVA


M.C. ALEJANDRO MERCED VALDÉS AGUIRRE
DIRECTOR GENERAL

**INSTITUTO TECNOLÓGICO DE ESTUDIOS SUPERIORES
DE LA REGIÓN CARBONÍFERA, DR. ROGELIO MONTEMAYOR SEGUY
POR EL PERIODO DEL 1° DE ABRIL AL 30 DE JUNIO 2019**

NOTAS A LOS ESTADOS FINANCIEROS

Con el propósito de dar cumplimiento a los artículos 46 y 49 de la Ley General de Contabilidad Gubernamental, se presentan las notas a los estados financieros de INSTITUTO TECNOLÓGICO DE ESTUDIOS SUPERIORES DE LA REGIÓN CARBONÍFERA, DR. ROGELIO MONTEMAYOR SEGUY, de los rubros aplicables.

Se presentan los tres tipos de notas que acompañan a los estados financieros a saber:

- a) Notas de desglose a los estados financieros;
- b) Notas de memoria a los estados financieros;
- c) Notas de gestión administrativa a los estados financieros;

a) NOTAS DE DESGLOSE

I.- NOTAS AL ESTADO DE SITUACIÓN FINANCIERA

ACTIVO

ESF-01 EFECTIVO Y EQUIVALENTES

Se informa acerca de los fondos con afectación específica, el tipo y monto de los mismos; de las inversiones financieras y se revela su tipo y monto, su clasificación en corto y largo plazo separando aquéllas que su vencimiento es menor a 3 meses.

BANCO	CUENTA	SALDOS 31/03/2019	SALDOS 30/06/2019	DISPONIBILIDAD
Scotiabank Inverlat	19000703087 (Propios)	\$ 157,211.18	\$ 144,289.85	amplia
Scotiabank Inverlat	19000703117 (Estado)	496,919.39	1,435,738.86	amplia
Scotiabank Inverlat	19000703354 (Federal)	1,701,510.15	10,199.23	amplia
Scotiabank Inverlat	1901550438 (Federal PROEXO)	932,778.11	419,658.43	amplia
Scotiabank Inverlat	19001561391 (Fed.Cominsa)	83,822.22	39,954.03	amplia
Banamex	70032113725 (Fed.Prodep)	88.01	88.01	amplia
Scotiabank Inverlat	19001570188 (inclusión)	7.62	7.62	amplia
Scotiabank Inverlat	76179729 (Inversión)	6,666,433.82	2,115,082.96	Corte diario inversión
SALDOS		10,038,770.50	5,665,018.99	

(1) En esta cuenta se depositan los ingresos propios de la Institución y se obtienen por concepto de inscripciones, constancias, fichas de admisión, exámenes.

- (2) En esta cuenta se depositan los recursos estatales; los cuales, se utilizan generalmente en el pago de nómina, Seguro social e INFONAVIT
- (3) En esta cuenta se depositan los recursos provenientes de la Federación, los que se utilizan en pago de nómina y gastos de operación.
- (4) (5) (6) (7) (8) (9) En estas cuentas se depositan los recursos provenientes de la federación por proyectos aprobados por el Instituto Nacional del Emprendedor, PROEXOE, COMIMSA, PRODEP.
- (10) El vencimiento de la cuenta de inversión es diario.

ESF-02 DERECHOS A RECIBIR EFECTIVO Y EQUIVALENTES Y BIENES O SERVICIOS POR RECIBIR.

Por tipo de contribución se informará el monto que se encuentre pendiente de cobro y por recuperar de hasta cinco ejercicios anteriores, asimismo se deberán considerar los montos sujetos a algún tipo de juicio con una antigüedad mayor a la señalada y la factibilidad de cobro.

ESF-03 DERECHOS A RECIBIR EFECTIVO Y EQUIVALENTES

Se informa, de manera agrupada, los derechos a recibir efectivo y equivalentes, y bienes o servicios a recibir, (excepto cuentas por cobrar de contribuciones o fideicomisos que se encuentran dentro de inversiones financieras, participaciones y aportaciones de capital) en una desagregación por su vencimiento en días a 90, 180, menor o igual a 365 y mayor a 365. Adicionalmente, se informa de las características cualitativas relevantes que le afecten a estas cuentas.

DESCRIPCION DE LA CUENTA	SALDOS 31/03/2019	SALDOS 30/06/2019	VENCIMIENTO
SUBSIDIO AL EMPLEO	\$ 4,853.72	1,193.12	Menor a 90 días
INGRESOS (TRANSF EN TRANSITO)	25,000.00	0.00	Menor a 90 días
GASTOS A COMPROBAR	43,818.75	22,232.00	Menor a 90 días
INGRESOS POR RECUPERAR	107,430.00	105,230.00	Menor a 90 días
DEUDORES DIVERSOS	2,942.01	4,000.00	Menor a 90 días
PRESTAMOS A EMPLEADOS	220,605.81	205,215.98	Menor a 90 días
ANTICIPO A PROVEEDORES	51,775.20	22,825.20	Menor a 90 días
TOTAL	456,425.49	360,696.30	

ESF-04 DISPONIBLES PARA SU TRANSFORMACIÓN O CONSUMO (INVENTARIOS).

Esta nota no le aplica al Instituto. Ya que no realiza ningún proceso de transformación y/o elaboración de bienes.

ESF-05 ALMACENES.

Esta nota no le aplica al Instituto. La cuenta de Almacén se utilizó hasta el 31 de julio 2014.

ESF-06 INVERSIONES FINANCIERAS.

Esta nota no le aplica al Instituto. Ya que la inversión no tiene fideicomisos.

ESF-07 INVERSIONES FINANCIERAS. Cont.

Esta nota no le aplica al Instituto, ya que no tenemos inversiones financieras.

ESF 08 BIENES MUEBLES, INMUEBLES E INTANGIBLES

Se informa de manera agrupada por cuenta, los rubros de Bienes Muebles e Inmuebles, el monto de la depreciación del ejercicio y la acumulada, el método de depreciación, tasas aplicadas y los criterios de aplicación de los mismos. Asimismo, se informa de las características significativas del estado en que se encuentren los activos.

CUENTA	DESCRIPCION	MONTO	DEPRECIACION 2019	DEPRECIACION ACUMULADA	VALOR LIBROS 30/06/2019	TASA APLICADA	METODO DE DEPP UTILIZADO
1231	TERRENOS	3,346,500.00			3,346,500.00		
1233	EDIFICIOS NO RESIDEN	20,706,559.98	333,770.44	6,481,037.51	14,225,522.46	3.3	LINEA RECTA
12411	MUEBLES DE OFICINA Y	1,496,430.04	59,680.91	510,186.88	785,033.20	10	LINEA RECTA
12412	MUEBLES, EXCEPTO DE C	33,484.05	1,674.20	3,348.41	30,135.64	10	LINEA RECTA
12413	EQUIPO DE COMPUTO Y	8,680,865.42	800,751.43	4,593,802.93	1,717,678.94	33.39	LINEA RECTA
12419	OTROS MOBILIARIOS Y	1,013,800.87	47,422.58	564,130.11	394,421.84	10	LINEA RECTA
12421	EQUIPOS Y APARATOS A	1,805,803.41	42,022.58	316,459.70	110,822.76	33.39	LINEA RECTA
12423	CAMARAS FOTOGRAFIC	201,352.80	10,067.64	18,457.34	182,895.46	10	LINEA RECTA
12429	OTRO MOBILIARIO Y EQ	683,204.52	65,283.29	135,388.41	517,444.48	20	LINEA RECTA
12431	EQUIPO MEDICO Y DE L	10,760.00	-	10,760.00	-	20	LINEA RECTA
12432	INSTRUMENTAL MEDICO	32,800.00	-	32,800.00	-	20	LINEA RECTA
12441	AUTOMOVILES Y CAMIO	6,200,835.73	598,526.91	4,526,016.49	1,510,919.24	20	LINEA RECTA
12442	CARROCERIAS Y REMOL	60,799.90	6,080.00	42,233.33	18,566.67	20	LINEA RECTA
12461	MAQUINARIA Y EQUIPO	17,886.16	596.25	759,129.27	17,289.91	10	LINEA RECTA
12462	MAQUINARIA Y EQUIPO	4,421,489.28	218,757.27	1,154,941.52	3,397,855.11	10	LINEA RECTA
12464	SISTEMAS DE AIRE ACO	3,675,995.37	135,783.28	144,604.65	1,876,306.38	10	LINEA RECTA
12465	EQUIPO DE COMUNICAC	50,407.80	2,520.39	283,860.52	39,066.03	10	LINEA RECTA
12466	EQUIPO DE GENERACIO	1,395,727.88	58,630.20	5,541,914.53	967,487.98	10	LINEA RECTA
12467	HERRAMIENTAS Y MAQ	13,540,046.60	280,772.74	314,809.89	2,518,095.31	10	LINEA RECTA
12469	OTROS EQUIPOS	87,080.70	4,183.22	4,183.21	45,444.06	10	LINEA RECTA
	TOTAL	67,461,830.51	2,666,523.33	25,438,064.70	31,701,485.47		

ESF-09 BIENES INTANGIBLES

DESCRIPCION	MONTO	AMORTIZACION DEL EJERCICIO	AMORTIZACION ACUMULADA	TASA APLICADA	METODO APLICADO

Esta nota no le aplica al Instituto. Ya que no se cuenta con rubros de activos intangibles y diferidos.

ESF-10 ESTIMACIONES Y DETERIOROS.

Esta nota no le aplica al Instituto. Ya que no se registran estimaciones ni deterioros.

ESF-11 OTROS ACTIVOS.

De las cuentas de otros activos se informa por tipo circulante o no circulante, los montos totales asociados y sus características cualitativas significativas que les impacten financieramente.

Al cierre del trimestre no hay saldos en otras cuentas de Activo.

PASIVO**ESF-12 CUENTAS Y DOCUMENTOS POR PAGAR**

Se elabora una relación de las cuentas y documentos por pagar en una desagregación por su vencimiento en días a 90, 180, menor o igual a 365 y mayor a 365. Asimismo, se informa sobre la factibilidad del pago de dichos pasivos.

PROVEEDORES A CORTO PLAZO	SALDOS 31/03/2019	SALDOS 30/06/2019	VENCIMIENTO
INSTITUTO MEXICANO DEL SEGURO	\$ 428,892.91	\$1,864,867.05	Menor de 90 días
TESORERÍA DE LA FEDERACIÓN	725,260.00	700,720.00	Menor de 90 días
OTROS PASIVOS	89,354.61	114,180.92	Menor de 90 días
ADMINISTRACION FISCAL (ISN)	88,077.00	86,554.00	Menor de 90 días
PROVISIÓN DE AGUINALDO	750,000.00	1,500,000.00	Menor de 365 días
PROVISIÓN PRESTACIONES DE RETIRO	3,752,005.00	3,752,005.00	Menor de 365 días

ESF-13 FONDOS DE BIENES DE TERCEROS EN ADMINISTRACIÓN.

Esta nota no le aplica al Instituto. Ya que no se cuenta con recursos localizados en Fondos de Bienes de Terceros en Administración y/o Garantía a corto y largo plazo.

ESF-14 PASIVOS DIFERIDOS.

Esta nota no le aplica al ente público. Ya que no se cuenta con saldo de pasivos diferidos al cierre del trimestre.

II.- NOTAS AL ESTADO DE ACTIVIDADES

EA-01 Ingresos Trimestral

Se informa los ingresos al 30 de Junio, correspondientes al Segundo trimestre 2019, los cuales se integran como sigue:

CONCEPTO	MONTO	PORCENTAJE
PARTICIPACIONES FEDERALES	\$ 8,189,893.00	48.33 %
PARTICIPACIONES ESTATALES	7,931,161.56	46.80 %
PARTICIPACIONES PROYECTO FNE	0.00	0.00 %
PARTICIPACIONES FEDERALES PROEXO	0.00	0.00 %
PARTICIPACIONES FEDERALES PRODEP	0.00	0.00 %
PARTICIPACIONES FEDERALES COMIMSA	0.00	0.00 %
INGRESOS PROPIOS	809,140.13	4.78 %
OTROS INGRESOS	15,238.85	0.09 %
TOTAL INGRESOS A JUNIO 2019	16,945,433.54	100.00 %

Los ingresos propios se integran como sigue:

RendimientoS	68,696.07
Cursos a empresas	30,106.00
Curso de Verano de inglés	9,113.00
Proyecto de incubadora	500.00
Constancias	9,480.00
Kardex del Alumno	1,540.00
Credencial ITSRC Extravio	670.00
Credencial ITSRC	420.00
Credencial de biblioteca	50.00
Cambio de Horarios Altas y Bajas	79,150.00
Tramites de Titulacion	178,500.00
Examen de Admision	171,200.00
Inscripcion	3,650.00
Inscripcion tardias	23,216.70
Curso de verano	2,800.00
Diplomado de inglés alumnos	25,812.00
Diplomado de inglés (alumnos no titulados)	47,544.00
Cursos de Ingles (Alumnos ITESRC)	7,900.00
Cursos de Ingles (Personal Externo)	2,410.00
Cursos de Ingles (estudiantes externos)	49,098.35
Cursos de Ingles (Ex Alumnos no Titulados)	4,000.00
Cursos de Ingles (Hijos de trabajadores del ITESRC)	1,560.16
Examen TOEFL ITP	30,158.37
Examen TOEFL Personal externo	8,400.00
Libro de Ingles	5,233.48
Otros	4,140.00
Tarjetas de impresión	917.00
Donativos	10,500.00
Cuota por viaje de estudios	19,500.00
Renta de cafetería	11,000.00
Renta de papelería	1,875.00
TOTAL INGRESOS PROPIOS ABRIL-JUNIO 2019	809,140.13

EA-01 Ingresos Acumulativos

Se informa los ingresos acumulados al 30 de Junio 2019, los cuales se integran como sigue:

CONCEPTO	MONTO	PORCENTAJE
PARTICIPACIONES FEDERALES	\$ 16,936,381.00	43.55 %
PARTICIPACIONES ESTATALES	15,664,931.82	40.28 %
PARTICIPACIONES PROYECTO FNE	0.00	0.00 %
PARTICIPACIONES FEDERALES PROEXO	0.00	0.00 %
PARTICIPACIONES FEDERALES PRODEP	0.00	0.00 %
PARTICIPACIONES FEDERALES COMIMSA	0.00	0.00 %
INGRESOS PROPIOS	6,258,898.19	16.09 %
OTROS INGRESOS	28,986.86	0.08 %
TOTAL INGRESOS A MARZO 2019	38,889,197.87	100.00 %

Los ingresos propios al 30 de Junio se integran como sigue:

RendimientoS	171,895.98
Cursos a empresas	30,106.00
Curso de Verano de inglés	9,113.00
Proyecto de incubadora	500.00
Reposicion de Horarios	210.00
Cambio de Especialidad	2,200.00
Revalidación de materias	110.00
Constancias	24,900.00
Kardex del Alumno	3,300.00
Credencial ITSRC Extravio	1,930.00
Credencial ITSRC	690.00
Credencial de biblioteca	90.00
Cambio de Horarios Altas y Bajas	110,810.00
Tramites de Titulacion	360,317.00
Examen Especial	660.00
Examen de Admision	338,900.00
Inscripcion	3,078,365.00
Inscripcion tardias	577,060.12
Curso de verano	2,800.00
Diplomado de inglés alumnos	25,812.00
Diplomado de inglés (alumnos no titulados)	259,024.00
Cursos de Ingles (Alumnos ITESRC)	71,690.00
Cursos de Ingles (Personal Extrerno)	50,998.33
Cursos de Ingles (estudiantes externos)	266,859.05
Cursos de Ingles (Ex Alumnos no Titulados)	16,560.00
Cursos de Ingles (Hijos de trabajadores del ITESRC)	14,295.80
Cursos de Ingles (2 o mas Hermanos)	25,260.00
Examen TOEFL ITP	30,158.37
Examen TOEFL Personal externo	8,400.00
Libro de Ingles	122,080.04
Otros	4,140.00
Tarjetas de impresión	917.00
Donativos	24,500.00
Venta equipo transporte	40,000.00
Reciclado de papel	71.50
Cuota por viaje de estudios	22,650.00
Renta de cafetería	27,000.00
Renta de papelería	4,375.00
Becas de excelencia	253,000.00
Becas por familiar	155,250.00
Becas por trabajador	98,900.00
Becas créditos educativos	4,600.00
Becas Premios y convenios	18,400.00
TOTAL INGRESOS PROPIOS JUNIO 2019	6,258,898.19

EA- 02. De los rubros de participaciones, aportaciones, convenios, incentivos derivados de la colaboración fiscal, fondos distintos de aportaciones, transferencias, asignaciones, subsidios y subvenciones, y pensiones y jubilaciones, los cuales están armonizados con los rubros del Clasificador por Rubros de Ingresos, se informarán los montos totales y cualquier característica significativa. No aplica.

EA-03 OTROS INGRESOS Y BENEFICIOS TRIMESTRAL

Se informa, de manera agrupada, el tipo, monto y naturaleza de la cuenta de otros ingresos, así mismo se informa de sus características significativas.

CONCEPTO	MONTO	PORCENTAJE
FALTAS Y RETARDOS	\$ 13,896.31	91.19 %
RENDIMIENTOS	1,342.54	8.81 %
TOTAL OTROS INGRESOS	\$ 15,238.85	100%

EA-03 OTROS INGRESOS Y BENEFICIOS ACUMULATIVO

Se informa, de manera agrupada, el tipo, monto y naturaleza de la cuenta de otros ingresos, así mismo se informa de sus características significativas.

CONCEPTO	MONTO	PORCENTAJE
FALTAS Y RETARDOS	\$ 25,657.24	88.51 %
RENDIMIENTOS	3,329.62	11.49 %
TOTAL OTROS INGRESOS	\$ 28,986.86	100%

EA-04 GASTOS Y OTRAS PÉRDIDAS. TRIMESTRAL

Se informa de las cuentas de gastos de funcionamiento, transferencias, subsidios y otras ayudas, participaciones y aportaciones, otros gastos y pérdidas extraordinarias, así como los ingresos y gastos extraordinarios, que en lo individual representen el 10% o más del total de los gastos.

El total de gastos de operación al Segundo trimestre 2019 ascienden a \$ 22'138,986.77; por lo que los gastos superiores al 10% del total son:

Descripción	Monto	% Gasto Total
GASTOS DE FUNCIONAMIENTO	22,043,570.87	
SERVICIOS PERSONALES	15,427,749.14	69.68%
MATERIALES Y SUMINISTROS	583,090.57	2.63%
SERVICIOS GENERALES	6,032,731.16	27.25%
TRANSFERENCIAS, ASIGNACIONES, SUBSIDIOS Y OTRAS AYUDAS SOCIALES	95,415.90	0.44%
TOTAL GASTOS Y OTRAS PÉRDIDAS DEL 1 DE ABRIL AL 30 DE JUNIO DE 2019	22'138,986.77	100.00%

(1)

(1) CORRESPONDE A LOS GASTOS NORMALES POR PAGO DE NÓMINA A LOS EMPLEADOS DEL INSTITUTO POR EL PERÍODO REFERIDO DEL 01 DE ABRIL AL 31 DE JUNIO 2019

EA-04 GASTOS Y OTRAS PÉRDIDAS ACUMULATIVO.

Se informa de las cuentas de gastos de funcionamiento, transferencias, subsidios y otras ayudas, participaciones y aportaciones, otros gastos y pérdidas extraordinarias, así como los ingresos y gastos extraordinarios, que en lo individual representen el 10% o más del total de los gastos.

El total de gastos de operación al 30 de Junio 2019 ascienden a \$ 41'271,311.00; por lo que los gastos superiores al 10% del total son:

Descripción	Monto	% Gasto Total
GASTOS DE FUNCIONAMIENTO	40,607,605.10	
SERVICIOS PERSONALES	30,590,632.20	74.12%
MATERIALES Y SUMINISTROS	2,437,886.65	5.91%
SERVICIOS GENERALES	7,579,086.25	18.36%
TRANSFERENCIAS, ASIGNACIONES, SUBSIDIOS Y OTRAS AYUDAS SOCIALES	663,705.90	1.61%
TOTAL GASTOS Y OTRAS PÉRDIDAS DEL 1 DE ENERO AL 30 DE JUNIO DE 2019	41'271,311.00	100.00%

(1)

(1) CORRESPONDE A LOS GASTOS NORMALES POR PAGO DE NÓMINA A LOS EMPLEADOS DEL INSTITUTO POR EL PERÍODO REFERIDO DEL 01 DE ENERO AL 31 DE JUNIO 2019

III.- NOTAS AL ESTADO DE LA VARIACIÓN EN LA HACIENDA PÚBLICA

EVHP-01 PATRIMONIO CONTRIBUIDO

Se informa de manera agrupada, acerca de las modificaciones al patrimonio contribuido por tipo, naturaleza y monto.

Denominación	Importe
APORTACIONES	32,071,213.76
ACTUALIZACIÓN AL PATRIMONIO	(3,282,412.60)
Patrimonio Contribuido Actual	28,788,801.16

EVHP-02 PATRIMONIO GENERADO

Se informa de manera agrupada, acerca del monto y procedencia de los recursos que modifican al patrimonio generado.

Denominación	Importe
RESULTADO DEL EJERCICIO	(5,048,637.49)
RESULTADO DE EJERCICIOS ANTERIORES	23,154,009.63
CAMBIOS ERRORES CONTABLES	(17,170,300.34)
Patrimonio Generado Actual	\$ 935,071.80

IV.- NOTAS AL ESTADO DE FLUJO DE EFECTIVO

EFE-01 EFECTIVO Y EQUIVALENTES

El análisis de los saldos inicial y final que figuran en la última parte del Estado de Flujo de Efectivo en la cuenta de efectivo y equivalentes es como sigue:

CONCEPTO	30/06/2018	31/03/2019
EFFECTIVO	\$0.00	\$0.00
BANCOS/TESORERÍA	\$3,549,936.03	\$ 3,372,336.68
BANCOS/DEPENDENCIAS Y OTROS	\$0.00	\$0.00
INVERSIONES TEMPORALES (HASTA 3 MESES)	\$2,115,082.96	\$6,666,433.82
FONDOS CON AFECTACIÓN ESPECÍFICA	\$0.00	\$0.00
DEPÓSITOS DE FONDOS DE TERCEROS EN GARANTÍA Y/O ADMINISTRACIÓN	\$0.00	\$0.00
OTROS EFECTIVOS Y EQUIVALENTES	\$0.00	\$0.00
TOTAL EFECTIVO Y EQUIVALENTES	\$ 5,665,018.99	\$10,038,770.50

EFE-02 ADQUISICIONES DE BIENES

Se detallan las adquisiciones de bienes muebles e inmuebles con su monto global y, en su caso, el porcentaje de estas adquisiciones que fueron realizadas mediante subsidios de capital del sector central. Adicionalmente, revelar el importe de los pagos que durante el período se hicieron por la compra de los elementos citados.

DESCRIPCIÓN	SEGUNDO TRIMESTRE	ENERO-JUNIO
EDIFICIOS NO RESIDENCIALES	\$ 515,641.21	\$ 515,641.21
EQUIPO DE COMPUTO	0.00	0.00
MOBILIARIO	65,149.26	118,282.34
MAQUINARIA	502,492.28	520,378.44
EQUIPO DE TRANSPORTE	0.00	310,000.00
OTROS ACTIVOS	0.00	0.00
TOTAL ADQUISICIONES	\$ 1,083,282.75	\$ 1,464,301.99

EFE-03 CONCILIACIÓN DE LOS FLUJOS DE EFECTIVO NETOS.

Conciliación de los Flujos de Efectivo Netos de las Actividades de Operación y la cuenta de Ahorro/Desahorro antes de Rubros Extraordinarios.

	01/04/2019 AL 30/06/2019	01/04/2018 AL 30/06/2018
Ahorro/Desahorro antes de rubros Extraordinarios	2,151,604.92	2,250,174.53
<i>Movimientos de partidas (o rubros) que no afectan al efectivo.</i>		
Depreciación	1,330,875.73	1,432,806.84
Amortización		
Incrementos en las provisiones	750,000.00	750,000.00
Incremento en inversiones producido por revaluación		
Ganancia/pérdida en venta de propiedad, planta y equipo		
Incremento en cuentas por cobrar		67,367.69
Disminución en cuentas por cobrar	70,729.19	
Partidas extraordinarias		

V.- CONCILIACIÓN ENTRE LOS INGRESOS PRESUPUESTARIOS Y CONTABLES, ASÍ COMO ENTRE LOS EGRESOS PRESUPUESTARIOS Y LOS GASTOS CONTABLES.

EA-05 TRIMESTRAL

La conciliación se presenta atendiendo a lo dispuesto por el Acuerdo por el que se emite el formato de conciliación entre los ingresos presupuestarios y contables, así como entre los egresos presupuestarios y los gastos contables.

INSTITUTO TECNOLÓGICO DE ESTUDIOS SUPERIORES DE LA REGIÓN CARBONÍFERA; DR. ROGELIO MONTEMAYOR SEGUY		
CONCILIACIÓN ENTRE LOS INGRESOS PRESUPUESTARIOS Y CONTABLES		
Correspondiente al 1º Abril al 30 de Junio del 2019 (Cifras en pesos)		
1.INGRESOS PRESUPUESTARIOS:		16,945,433.54
2.MÁS INGRESOS CONTABLES NO PRESUPUESTARIOS:		
Incremento por variación de inventarios	0.00	0
Disminución del exceso de estimaciones por		
Pérdida o deterioro u obsolescencia		
Disminución del exceso de provisiones		
Otros Ingresos y beneficios varios		
Otros Ingresos contables no presupuestarios	0	
3.MENOS INGRESOS PRESUPUESTARIOS NO CONTABLES		0.00
Productos de capital		
Aprovechamientos capital		
Ingresos derivados de financiamientos		
Otros ingresos presupuestarios no contables		
4.INGRESOS CONTABLES		16,945,433.54

**INSTITUTO TECNOLÓGICO DE ESTUDIOS SUPERIORES DE LA REGIÓN CARBONÍFERA; DR.
ROGELIO MONTEMAYOR SEGUY**

**Conciliación entre los Egresos Presupuestarios y los Gastos Contables
Del 01 de Abril al 30 de Junio del 2019**

1. Total de egresos (presupuestarios)		23'222,269.52
2. Menos egresos presupuestarios no contables		1,083,282.75
Mobiliario y equipo de administración	25,198.86	
Mobiliario y equipo educacional y recreativo	39,950.40	
Equipo e instrumental médico y de laboratorio	0.00	
Vehículos y equipo de transporte	0.00	
Equipo de defensa y seguridad	0.00	
Maquinaria, otros equipos y herramientas	502,492.28	
Otros bienes muebles	0.00	
Bienes inmuebles	515,641.21	
Activos intangibles	0.00	
Obra pública en bienes propios	0.00	
Acciones y participaciones de capital	0.00	
Compra de títulos y valores	0.00	
Inversiones en fideicomisos, mandatos y otros análogos	0.00	
Provisiones para contingencias y otras erogaciones especiales	0.00	
Amortización de la deuda pública		
Adeudos de ejercicios fiscales anteriores (ADEFAS)		
Otros Egresos Presupuestales No Contables		
3. Más gastos contables no presupuestales	0.00	1'330,875.73
Estimaciones, depreciaciones, deterioros, obsolescencia y amortizaciones	1'330,875.73	
Provisiones	0.00	
Disminución de inventarios	0.00	
Aumento por insuficiencia de estimaciones por pérdida o deterioro u obsolescencia	0.00	
Aumento por insuficiencia de provisiones	0.00	
Otros Gastos	0.00	
Otros Gastos Contables No Presupuestales	0.00	
	0.00	
4. Total de Gasto Contable (4 = 1 - 2 + 3)		23'469,862.50

EA-05 ACUMULATIVO

La conciliación se presenta atendiendo a lo dispuesto por el Acuerdo por el que se emite el formato de conciliación entre los ingresos presupuestarios y contables, así como entre los egresos presupuestarios y los gastos contables.

INSTITUTO TECNOLÓGICO DE ESTUDIOS SUPERIORES DE LA REGIÓN CARBONÍFERA; DR. ROGELIO MONTEMAYOR SEGUY		
CONCILIACIÓN ENTRE LOS INGRESOS PRESUPUESTARIOS Y CONTABLES		
Correspondiente al 1º Enero al 30 de Junio del 2019 (Cifras en pesos)		
1.INGRESOS PRESUPUESTARIOS:		38,889,197.87
2.MÁS INGRESOS CONTABLES NO PRESUPUESTARIOS:		
Incremento por variación de inventarios	0.00	0
Disminución del exceso de estimaciones por		
Pérdida o deterioro u obsolescencia		
Disminución del exceso de provisiones		
Otros Ingresos y beneficios varios		
Otros Ingresos contables no presupuestarios	0	
3.MENOS INGRESOS PRESUPUESTARIOS NO CONTABLES		0.00
Productos de capital		
Aprovechamientos capital		
Ingresos derivados de financiamientos		
Otros ingresos presupuestarios no contables		
4.INGRESOS CONTABLES		38,889,197.87

**INSTITUTO TECNOLÓGICO DE ESTUDIOS SUPERIORES DE LA REGIÓN CARBONÍFERA; DR.
ROGELIO MONTEMAYOR SEGUY**

**Conciliación entre los Egresos Presupuestarios y los Gastos Contables
Del 01 de Enero al 30 de Junio del 2019**

1. Total de egresos (presupuestarios)		42'735,612.99
2. Menos egresos presupuestarios no contables		1,464,301.99
Mobiliario y equipo de administración	45,399.54	
Mobiliario y equipo educacional y recreativo	72,882.80	
Equipo e instrumental médico y de laboratorio	0.00	
Vehículos y equipo de transporte	310,000.00	
Equipo de defensa y seguridad	0.00	
Maquinaria, otros equipos y herramientas	520,378.44	
Otros bienes muebles	0.00	
Bienes inmuebles	515,641.21	
Activos intangibles	0.00	
Obra pública en bienes propios	0.00	
Acciones y participaciones de capital	0.00	
Compra de títulos y valores	0.00	
Inversiones en fideicomisos, mandatos y otros análogos	0.00	
Provisiones para contingencias y otras erogaciones especiales	0.00	
Amortización de la deuda pública		
Adeudos de ejercicios fiscales anteriores (ADEFAS)		
Otros Egresos Presupuestales No Contables		
3. Más gastos contables no presupuestales	0.00	2'666,524.36
Estimaciones, depreciaciones, deterioros, obsolescencia y amortizaciones	2'666,524.36	
Provisiones	0.00	
Disminución de inventarios	0.00	
Aumento por insuficiencia de estimaciones por pérdida o deterioro u obsolescencia	0.00	
Aumento por insuficiencia de provisiones	0.00	
Otros Gastos	0.00	
Otros Gastos Contables No Presupuestales	0.00	
	0.00	
4. Total de Gasto Contable (4 = 1 - 2 + 3)		43'937,835.36

b) NOTAS DE MEMORIA

CUENTAS DE ORDEN CONTABLE VALORES

**INSTITUTO TECNOLÓGICO DE ESTUDIOS SUPERIORES DE LA REGIÓN CARBONÍFERA; DR.
ROGELIO MONTEMAYOR SEGUY
CUENTAS DE ORDEN CONTABLES
Del 01 de Enero al 30 de Junio del 2019**

CUENTA	SALDO INICIAL	CARGOS	ABONOS	SALDO FINAL
7000.CUENTAS DE ORDEN CONTABLES	62,127,550.38	0.00	0.00	62,127,550.38
7700.INGRESOS (CUENTA PUENTE)	62,127,550.38	0.00	0.00	62,127,550.38
7701.INGRESOS EN TRANSITO	0.00	0.00	0.00	0.00
7701.01 INGRESOS EN TRANSITO	0.00	0.00	0.00	0.00
7703.ADEUDOS DEL ESTADO	62,127,550.38	0.00	0.00	62,127,550.38
7800.ADEUDOS (CUENTA PUENTE)	(62,127,550.38)	0.00	0.00	(62,127,550.38)
7801.ADEUDOS ALUMNOS	0.00	0.00	0.00	0.00
7801.01. ADEUDOS ALUMNOS	0.00	0.00	0.00	0.00
7803.ADEUDOS DEL ESTADO	(62,127,550.38)	0.00	0.00	(62,127,550.38)
7900. RESERVA	0.00	0.00	0.00	0.00
7901. RESERVA PARA ESTIMACIONES	0.00	0.00	0.00	0.00
7902. ESTIMACIONES EN RESERVA	0.00	0.00	0.00	0.00

CUENTAS DE ORDEN PRESUPUESTALES.**INSTITUTO TECNOLÓGICO DE ESTUDIOS SUPERIORES DE LA REGIÓN CARBONÍFERA; DR.
ROGELIO MONTEMAYOR SEGUY****CUENTAS DE ORDEN PRESUPUESTALES****Del 01 de Enero al 30 de Junio del 2019**

CUENTA	SALDO INICIAL	CARGOS	ABONOS	SALDO FINAL
8 CUENTAS DE ORDEN PRESUPUESTARIAS	0.00	488,529,320.62	488,529,320.62	0.00
8.1 LEY DE INGRESOS	0.00	168,133,095.40	168,133,095.40	0.00
8.1.1 Ley de Ingresos Estimada	0.00	88,868,440.44	0.00	88,868,440.44
8.1.2 Ley de Ingresos por Ejecutar	0.00	39,632,327.48	89,611,570.05	49,979,242.57
8.1.3 Modificaciones a la Ley de Ingresos Estimada	0.00	743,129.61	743,129.61	0.00
8.1.4 Ley de Ingresos Devengada	0.00	38,889,197.87	38,889,197.87	0.00
8.1.5 Ley de Ingresos Recaudada	0.00	0.00	38,889,197.87	38,889,197.87
8.2 PRESUPUESTO DE EGRESOS	0.00	320,396,225.22	320,396,225.22	0.00
8.2.1 Presupuesto de Egresos Aprobado	0.00	0.00	89,910,833.61	89,910,833.61
8.2.2 Presupuesto de Egresos por Ejercer	0.00	119,903,184.80	73,653,277.65	46,249,907.15
8.2.3 Modificaciones al Presupuesto de Egresos Aprobado	0.00	29,998,951.19	29,998,951.19	-6,600.00
8.2.4 Presupuesto de Egresos Comprometido	0.00	43,654,326.46	42,735,612.99	918,713.47
8.2.5 Presupuesto de Egresos Devengado	0.00	42,735,612.99	42,735,612.99	0.00
8.2.6 Presupuesto de Egresos Ejercido	0.00	42,735,612.99	41,368,536.79	1,367,076.20
8.2.7 Presupuesto de Egresos Pagado	0.00	41,368,536.79	0.00	41,368,536.79

Se informará, de manera agrupada, en las Notas a los Estados Financieros las cuentas de orden contables y cuentas de orden presupuestario, considerando al menos lo siguiente:

1. Los valores en custodia de instrumentos prestados a formadores de mercado e instrumentos de crédito recibidos en garantía de los formadores de mercado u otros. No aplica
2. Por tipo de emisión de instrumento: monto, tasa y vencimiento. No aplica
3. Los contratos firmados de construcciones por tipo de contrato. No aplica
4. El avance que se registra en las cuentas de orden presupuestarias, previo al cierre presupuestario de cada periodo que se reporte. No aplica.

c) NOTAS DE GESTIÓN ADMINISTRATIVA

1. INTRODUCCIÓN

Los Estados Financieros de los entes públicos, proveen de información financiera a los principales usuarios de la misma, al Congreso y a los ciudadanos.

El objetivo del presente documento es la revelación del contexto y de los aspectos económicos-financieros más relevantes que influyeron en las decisiones del período, y que deberán ser considerados en la elaboración de los estados financieros para la mayor comprensión de los mismos y sus particularidades.

De esta manera, se informa y explica la respuesta del gobierno a las condiciones relacionadas con la información financiera de cada período de gestión; además, de exponer aquellas políticas que podrían afectar la toma de decisiones en períodos posteriores.

El Instituto Tecnológico de Estudios Superiores de la Región Carbonífera (Instituto) es un organismo público descentralizado de la Administración Pública del Estado de Coahuila, con personalidad jurídica y patrimonio propios, creado mediante Decreto publicado en el Periódico Oficial del Gobierno del Estado de Coahuila de fecha 22 de noviembre de 1991.

Conforme su constitución, el Instituto tiene por objeto, impartir e impulsar la educación superior tecnológica a nivel licenciatura, maestría y doctorado, así como cursos de actualización, especialización y superación académica, en sus modalidades escolar y extraescolar. Se imparten las siguientes carreras: Ingeniería Industrial, Ingeniería en Sistemas Computacionales, Ingeniería Mecatrónica, Ingeniería Electromecánica, Ingeniería en Administración e Ingeniería Petrolera. Los programas de Ingeniería: Industrial, Sistemas Computacionales, Mecatrónica, Electromecánica, han sido acreditados por el Consejo para la Acreditación de la Enseñanza a la Ingeniería (CACEI) y Consejo Nacional de Acreditación de Informática y Computación (CONAIC), ambos organismos externos.

El ITESRC, identifica y declara un decálogo de valores institucionales con el objetivo de lograr un ambiente de trabajo adecuado entre los miembros de la organización que son importantes ya que existe una relación directa entre el desempeño de las actividades y los valores que adoptan las personas que las realizan.

MISIÓN *Formar en los/as estudiantes, habilidades y capacidades científicas, tecnológicas y humanísticas, con sólidas bases académicas, actitud analítica y crítica, dominio de una lengua extranjera; promoviendo la formación de profesionales emprendedores, competitivos, con respeto al medio ambiente y apego a los valores.*

VISIÓN *Ser una Institución de alto desempeño de educación superior tecnológica del estado de Coahuila de Zaragoza y mantener enlaces permanentes con los sectores: privado, público y social en el ámbito nacional e internacional para fortalecer el perfil profesional de los/as estudiantes y contribuir al desarrollo del país.*

DECÁLOGO DE VALORES:

1. **Respeto:** *actuación según convicciones y derechos propios sin dañar a los demás.*
2. **Responsabilidad:** *obligación para consigo mismo y para con los demás.*
3. **Disciplina:** *organización metódica de las tareas y cumplimiento exacto de los deberes.*
4. **Solidaridad:** *colaboración entre individuos para la búsqueda de un mismo objetivo.*
5. **Tenacidad:** *constancia para alcanzar el logro de los objetivos.*
6. **Honestidad:** *rectitud en el pensar, sentir y proceder.*
7. **Lealtad:** *fideliad y compromiso de adhesión, sinceridad y honradez para con la institución.*
8. **Competitividad:** *capacidad de realizar las actividades con eficiencia y calidad.*
9. **Autenticidad:** *expresión fiel del pensamiento y sentimientos.*

10. *Ecofilia: uso responsable y conservación del medio ambiente*

2. PANORAMA ECONÓMICO Y FINANCIERO

Se informará sobre las principales condiciones económico- financieras bajo las cuales el ente público estuvo operando; y las cuales influyeron en la toma de decisiones de la administración; tanto a nivel local como federal.

- a) Efectivo.- El efectivo se encuentra representado principalmente por fondos de inversión a la vista y depósitos bancarios valuados a su valor de mercado (costo más rendimiento acumulado).
- b) Propiedades y equipo.- Las inversiones en propiedades y equipo se registran a su costo de adquisición o construcción, reconociendo la depreciación de los activos depreciables.
- c) Ingresos y egresos.- Los ingresos se reconocen al momento del cobro y los gastos cuando se devengan.
- d) Obligaciones laborales.- De conformidad con la Ley Federal de Trabajo, el Instituto tiene obligaciones por concepto de indemnizaciones y primas de antigüedad pagaderas a sus empleados que dejen de prestar sus servicios bajo determinadas circunstancias; reconociendo en cuentas de orden el pasivo laboral determinado en valuación actuarial.

Correlativamente, las relaciones laborales entre el Instituto y sus trabajadores se regirán por las disposiciones del Estatuto Jurídico para los Trabajadores al Servicio del Estado de Coahuila.

3. AUTORIZACIÓN E HISTORIA

Se informará sobre:

- a) Fecha de creación del ente.
- b) Principales cambios en su estructura.

El Instituto Tecnológico de Estudios Superiores de la Región Carbonífera inicia sus actividades el 10 de septiembre de 1991 con las carreras de Ingeniería Industrial y Licenciatura en Informática, iniciando su la construcción de su sede definitiva, en la propia Villa de Agujita, Municipio de Sabinas, Coahuila.

En 1993 es dada de alta la carrera de Ingeniería Electromecánica y en 1996 se abren dos carreras más: Ingeniería en Sistemas Computacionales e Ingeniería Electrónica. En agosto de 2003, se suma a la oferta educativa la carrera de Ingeniería Mecatrónica.

En septiembre de 2003 se logra la Certificación en la Norma ISO 9001:2000 certificando las funciones sustantivas de docencia, investigación, extensión y difusión de la cultura.

En abril del 2009 se recibe la visita del Profr. Humberto Moreira Valdés Gobernador del Estado, quien encabezó la ceremonia protocolaria para la imposición de nombre a nuestra casa de estudios, por lo que ahora portamos con orgullo el nombre del Dr. Rogelio Montemayor Seguy, y el 26 de abril del 2013, se decreta por parte del gobernador del estado el Lic. Rubén Ignacio Moreira Valdez como oficial dicho nombramiento.

En junio de 2008 se realiza con gran éxito el Primer Xtremotec Río, evento que nace con la intención de promover el deporte extremo en la región Carbonífera, así como inculcar entre la población en general, la cultura del cuidado y conservación de nuestros recursos naturales.

Cabe destacar nuestro sincero agradecimiento a todos los directores generales que en su momento contribuyeron con la gestión para el crecimiento institucional: Ing. José Claudio Tamez Sáenz, Ing. Argelia Bortoni González, Lic. Jesús Ciro López Dávila, Profr. e Ing. Ramiro Flores Morales y el M.C. Sergio Villarreal Cárdenas hasta el mes de abril del 2015, quedando como Directora Interina la M.C. Ethel Margarita Hernández Alemán quien cumplió cabalmente con la encomienda hasta el 24 de agosto que nombran al M.C Alejandro Merced Valdés Aguirre

Con la ardua labor de los directores y personal se ha logrado acreditar el 100% de las carreras ofrecidas y hasta la fecha se han mantenido al ser evaluadas por organismos externos nacionales.

Con ello, se puede decir que el 100% de sus alumnos, están inscritos en programas reconocidos por su buena calidad educativa.

Además gracias a su interés en lograr los más altos estándares en calidad educativa, se logra que esta casa de estudios sea reconocida a nivel nacional por cuatro años consecutivos, otorgándole el Reconocimiento SEP a la Calidad Educativa 2009 y 2010 y el Reconocimiento SEP a la Excelencia Educativa 2011 y 2012.

4. ORGANIZACIÓN Y OBJETO SOCIAL

Se informará sobre:

- a) Objeto social.
- b) Principal actividad.
- c) Ejercicio fiscal.
- d) Régimen jurídico.
- e) Consideraciones fiscales del ente: revelar el tipo de contribuciones que esté obligado a pagar o retener.
- f) Estructura organizacional básica.
- g) Fideicomisos, mandatos y análogos de los cuales es fideicomitente o fideicomisario.

a) Objeto social; Conforme su constitución, el Instituto tiene por objeto impartir e impulsar la educación superior tecnológica a nivel licenciatura, maestría y doctorado, así como cursos de actualización, especialización y superación académica, en sus modalidades escolar y extraescolar. Se imparten las siguientes carreras: Ingeniería Industrial, Ingeniería en Sistemas Computacionales, Licenciatura en Informática, Ingeniería Mecatrónica, Ingeniería Electromecánica e Ingeniería en Administración. Los programas de Ingeniería: Industrial, Sistemas Computacionales, Mecatrónica, Electromecánica y Licenciatura en Informática, han sido acreditados por el Consejo para la acreditación de la Enseñanza a la Ingeniería (CACEI) y Consejo Nacional de Acreditación de Informática y Computación (CONAIC), ambos organismos externos.

b) Principal actividad; Desde su creación, este Instituto ha tenido como prioridad formar en los alumnos habilidades y capacidades científicas, tecnológicas y humanísticas con sólidas bases académicas, actitud analítica y crítica, dominio de una lengua extranjera; promoviendo la formación de profesionistas emprendedores, competitivos, con respeto al medio ambiente y apego a los valores cívicos y éticos; velando siempre por alcanzar la excelencia educativa. Con ese propósito el ITESRC, se compromete a brindar un servicio educativo de Calidad, centrado en el aprendizaje, para garantizar la aportación de profesionales que contribuyan al desarrollo sustentable de su entorno, a través de

la mejora continua de sus procesos y funciones sustantivas de docencia, investigación, extensión y difusión de la cultura.

- c) Ejercicio fiscal; Ejercicio 2019
- d) Régimen jurídico; El Instituto Tecnológico de Estudios Superiores de la Región Carbonífera en su calidad de organismo público descentralizado de la Administración Pública del Estado, no es contribuyente del Impuesto Sobre la Renta, conforme al Título III de la Ley de la materia; sin embargo tiene la obligación de retener y enterar dicho impuesto y exigir la documentación que reúna los requisitos fiscales para su deducción en el Impuesto Sobre la Renta cuando haga pagos a terceros que estén obligados a ello en los términos de la Ley del Impuesto Sobre la Renta (LISR) y causara dicho impuesto en el caso que se determine remanente distribuibles por partidas establecidas en los dos últimos párrafos del artículo 79 de la Ley, enterando el impuesto a cargo que resulte de aplicar sobre dicho remanente distribuibles, la tasa máxima para aplicarse sobre el excedente del límite inferior que establece la tarifa contenida en el Artículo 152.

A partir del ejercicio 2014 el artículo 32-A el Código Fiscal de la Federación vigente no contempla a las personas morales con fines no lucrativos para que opten por presentar dictamen fiscal. En consecuencia, el Instituto no dictaminará sus Estados Financieros para efectos fiscales por el ejercicio 2015.

e) Consideraciones fiscales del ente: revelar el tipo de contribuciones que esté obligado a pagar o retener.

Aún y cuando de conformidad con el artículo 79 citado, el Instituto no se considera contribuyente del ISR, pero tiene las siguientes obligaciones:

- Presentar la declaración y pago provisional mensual de retenciones del Impuesto Sobre la Renta (ISR) por sueldos y salarios.
- Presentar la declaración anual del ISR donde se informe sobre los pagos y retenciones de servicios profesionales.
- Presentar la declaración anual donde se informe sobre las retenciones de los trabajadores que recibieron sueldos y salarios y trabajadores asimilados a salarios.
- Presentar la declaración y pago provisional mensual del ISR por las retenciones realizadas a los trabajadores asimilados a salarios.
- Presentar la declaración informativa anual de Subsidio para el Empleo.
- Presentar la declaración y pago provisional mensual del ISR por las retenciones realizadas por servicios profesionales.

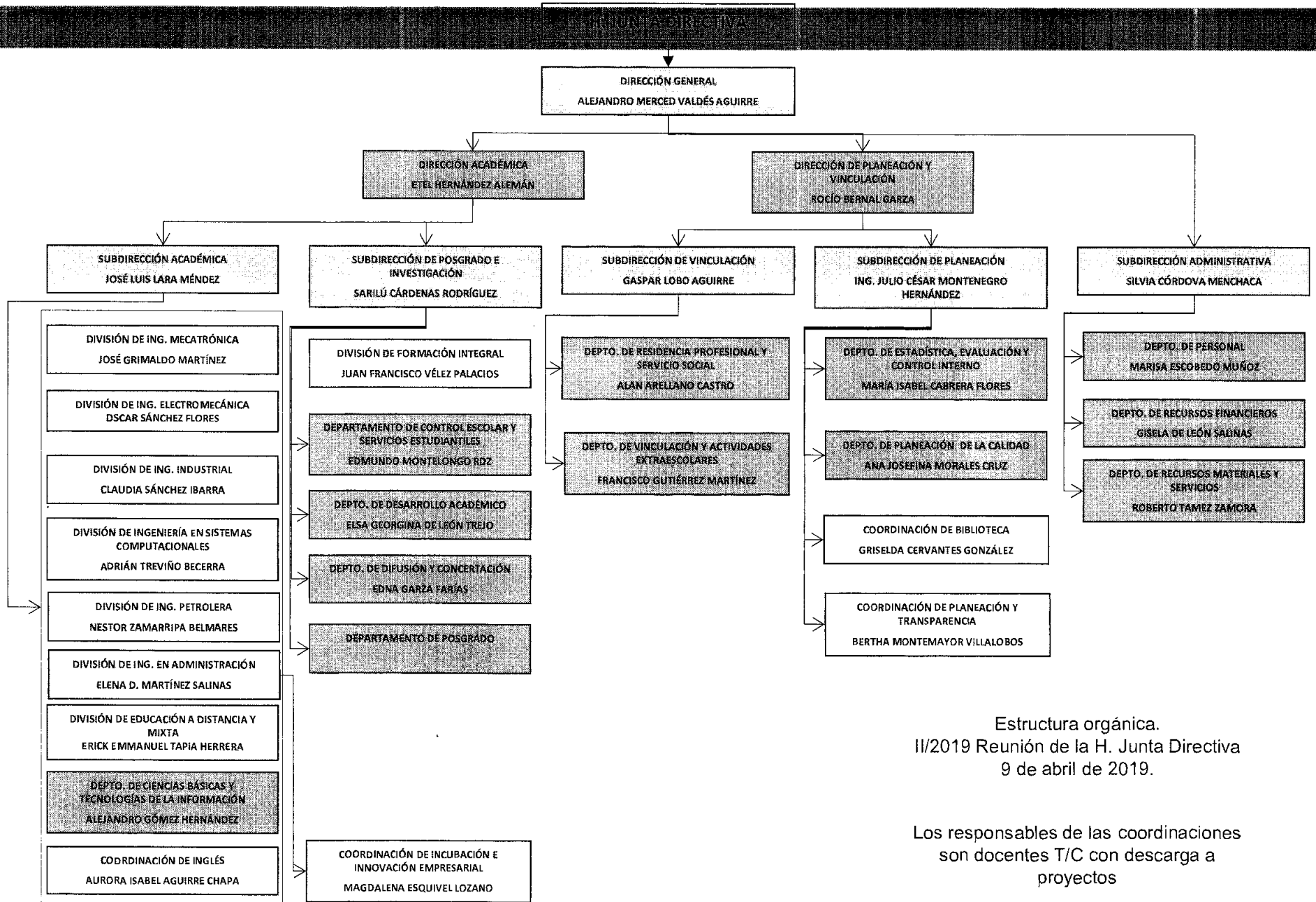
f). Estructura organizacional básica: (Anexo)

g).-Fideicomisos, mandatos y análogos de los cuales es fideicomitente o fideicomisario. No aplica.

5. BASES DE PREPARACIÓN DE LOS ESTADOS FINANCIEROS

Se informará sobre:

- a) Si se ha observado la normatividad emitida por el CONAC y las disposiciones legales aplicables.
- b) La normatividad aplicada para el reconocimiento, valuación y revelación de los diferentes rubros de la información financiera, así como las bases de medición utilizadas para la elaboración de los estados financieros; por ejemplo: costo histórico, valor de realización, valor razonable, valor de recuperación o cualquier otro método empleado y los criterios de aplicación de los mismos.
- c) Postulados básicos.



Estructura orgánica.
II/2019 Reunión de la H. Junta Directiva
9 de abril de 2019.

Los responsables de las coordinaciones
son docentes T/C con descarga a
proyectos

Las bases de preparación de los Estados Financieros del Instituto Tecnológico de Estudios Superiores de la Región Carbonífera; Dr. Rogelio Montemayor Seguy, aplican los Postulados Básicos de sustancia económica, entes públicos, existencia permanente, revelación suficiente, importancia relativa, registro e integración presupuestaria, devengo contable del ingreso, valuación, dualidad económica y consistencia. Sin embargo, aún se encuentran en fase de desarrollo de los diferentes rubros de la información financiera

d) Normatividad supletoria. En caso de emplear varios grupos de normatividades (normatividades supletorias), deberá realizar la justificación razonable correspondiente, su alineación con los PBCG y a las características cualitativas asociadas descritas en el MCCG (documentos publicados en el Diario Oficial de la Federación, agosto 2009).

La normatividad supletoria que utilizamos para el cálculo actuarial es la NIF D-3

e) Para las entidades que por primera vez estén implementando la base devengado de acuerdo a la Ley de Contabilidad, deberán:

- Revelar las nuevas políticas de reconocimiento;

Ingresos: Los ingresos se reconocen cuando se tiene el derecho de cobro o se devengan de acuerdo a los lineamientos emitidos por el CONAC

Con la finalidad de atender a los momentos contables del ingreso se consideran los siguientes lineamientos de registro:

- El momento contable del ingreso estimado es el que se aprueba anualmente por la Junta Directiva del Instituto (POA) e incluyen los ingresos propios, estatales y federales.
- El ingreso modificado consiste en incorporar en su caso, las modificaciones al ingreso aprobado.
- El ingreso devengado se realizará en los siguientes casos: o Cuando se cuente con los elementos que identifiquen el hecho imponible al deudor (acreditado o terceros) y que pueda establecer un importe, emitiendo un documento de pago, señalando fecha límite para realizarlo conforme a las leyes y lineamientos aplicables.
- Las participaciones se registrarán al momento de la percepción de los recursos.
- Las aportaciones federales se registran conforme al calendario de pago.
- Ingreso recaudado, es el momento que refleja el cobro en efectivo o cualquier otro medio de pago de los conceptos referidos en el clasificador por rubro de ingresos.

Egresos: Los egresos se encuentran reconocidos al costo histórico en el momento en que se devengan.

- El gasto comprometido refleja la aprobación por autoridad competente de un acto administrativo, u otro instrumento jurídico que formaliza una relación jurídica con terceros, para la adquisición de bienes y servicios o ejecución de obras. En el caso de la obra, el registro del compromiso se realizará al formalizarse el contrato por autoridad competente.
- El gasto devengado, refleja el reconocimiento de obligaciones de pago a favor de terceros por la recepción de conformidad de bienes, servicios y obras oportunamente contratados.
- El gasto pagado, refleja la cancelación total o parcial de las obligaciones de pago, que se concreta mediante el desembolso de efectivo o cualquier otro medio de pago.

- Su plan de implementación;

- 2012: Durante este ejercicio se configuró el nuevo sistema SIIF con algunos instrumentos técnicos para llevar a cabo la migración de saldos del ejercicio 2010 y empezar a capturar todo el ejercicio 2011 y 2012 y dar cumplimiento a la Ley General de Contabilidad Gubernamental. Se adoptó el Plan de Cuentas, el Clasificador por Objeto del Gasto y el Clasificador por Rubro de Ingresos.
- 2013: *Todavía en 2013 se llevaban 2 sistemas a la vez, dado que no se podía empatar el sistema SIIF, debido a una serie de errores del sistema, fue hasta el tercer trimestre del 2013 que se presentó el avance financiero con el sistema SIIF el cual se apega más a la normatividad de la Ley General de Contabilidad Gubernamental.*
- En el ejercicio 2014 se empezó a llevar el sistema SIIF solamente, tratando de cumplir con la Ley General de Contabilidad Gubernamental, pero a la fecha no se ha hecho ninguna actualización del sistema por lo que existen varios reportes que no los genera.

- En el ejercicio 2016 se implementó el sistema SAACG, se realizó la carga masiva de las pólizas de SIIF hasta el mes de mayo y hasta Octubre 2016 se estuvieron llevando a la par los dos sistemas y a partir de noviembre únicamente con el sistema SAACG.

- Revelar los cambios en las políticas, la clasificación y medición de las mismas, así como su impacto en la información financiera, y

En el marco de la Ley General de Contabilidad Gubernamental, el Instituto Tecnológico de Estudios Superiores de la Región Carbonífera; Dr. Rogelio Montemayor Seguy realizó la configuración y parametrización en su sistema contable y presupuestal, conforme a las características de estructura, diseño y operación que indica esta Ley. Las adecuaciones consistieron en la adopción de los siguientes instrumentos técnicos: Plan de cuentas, Clasificador por Objeto del Gasto, Clasificador por Rubro de Ingresos y Lista de Cuentas.

Es importante destacar la adecuación a los criterios de registro en los siguientes rubros:

- *Ingresos*: En materia del Ingreso se adoptó el clasificador por rubro de ingresos presupuestarios del Instituto acorde con criterios legales, internacionales y contables, claro, preciso, integral y útil, que posibilite un adecuado registro y presentación de las operaciones.

Egresos: En materia de Egresos, se adoptó el clasificador por objeto del gasto, Clasificador por tipo de gasto, clasificación funcional del gasto

emitido por la CONAC. La estructura del clasificador por objeto del gasto se diseñó con un nivel de desagregación que permite que sus cuentas faciliten el registro único de todas las transacciones con incidencia económica-financiera es por ello que la armonización se realiza a tercer dígito que corresponde a la partida genérica.

- Presentar los últimos estados financieros con la normatividad anteriormente utilizada con las nuevas políticas para fines de comparación en la transición a la base devengado.

6. POLÍTICAS DE CONTABILIDAD SIGNIFICATIVAS

Se informará sobre:

- a) **Actualización**: se informará del método utilizado para la actualización del valor de los activos, pasivos y Hacienda Pública/Patrimonio y las razones de dicha elección. Así como informar de la desconexión o reconexión inflacionaria.
- b) **Informar sobre la realización de operaciones en el extranjero y de sus efectos en la información financiera gubernamental.**
- c) **Método de valuación de la inversión en acciones de Compañías subsidiarias no consolidadas y asociadas.**
- d) **Sistema y método de valuación de inventarios y costo de lo vendido.**
- e) **Beneficios a empleados**: revelar el cálculo de la reserva actuarial, valor presente de los ingresos esperados comparado con el valor presente de la estimación de gastos tanto de los beneficiarios actuales como futuros.

Con antigüedad de 15 años

	Hombres	Mujeres	Total	
Número de empleados	97	84	181	
Nómina anual:	23,742,514.80	21,305,116.80	45,047,631.60	
Edad promedio actual:	45.91	45.51	45.72	
Edad promedio de ingreso	32.18	31.38	31.81	
Antigüedad promedio:	13.73	14.13	13.92	
Edad promedio de retiro:	65	65	65	
Vida laboral remanente promedio:	16	13	14	
Sueldo mensual promedio:	20,397.35	21,136.03	20,740.16	
	Prima de Antigüedad			Indemnización
	Retiro	Terminación	Total	
Pasivo Neto Proyectado 2017	685,873	1,091,610	1,777,483	854,588
Obligación Transitoria 2017	914,453	0	914,453	0
Otros Resultados Integrales (ORI) 2017	0	0	0	0
Reserva Global 2017	1,600,326	1,091,610	2,691,936	854,588
Pagos Efectuados 2018	0	0	0	0
Costo Neto del Período 2018	157,032	42,425	199,456	6,025
Amortización de Obligación Transitoria	0	0	0	0
Amortización de P/(G) actuariales a ORI	0	0	0	0
Pasivo Neto Proyectado 2018	1,757,358	1,134,034	2,891,392	860,613
Obligación Transitoria 2018	0	0	0	0
Otros Resultados Integrales (ORI) 2017	0	0	0	0
Reserva Final 2018	1,757,358	1,134,034	2,891,392	860,613
Obligaciones por Beneficios Definidos:	1,757,358	1,134,034	2,891,392	860,613
Pagos Esperados 2019	96,101	130,724	226,825	197,103
Amortización de Obligación Transitoria	0	0	0	0
Amortización de P/(G) actuariales a ORI	0	0	0	0
Costo Neto Proyectado esperado 2018	252,140	144,922	397,062	103,524
Reserva Esperada 2019	1,913,396	1,148,232	3,061,629	767,035
b) Duración de las obligaciones evaluadas.				
Duración Estimada	11.90	años		
Año esperado de vencimiento	2030			
Tasa de rendimiento	8.02%			

- f) P Provisiones: objetivo de su creación, monto y plazo. Se crea provisión de prestaciones de retiro por \$ 3,752,005.00 para futuras contingencias.
- g) Reservas: objetivo de su creación, monto y plazo. " Esta nota no le aplica al ente público"
- h) Cambios en políticas contables y corrección de errores junto con la revelación de los efectos que se tendrá en la información financiera del Instituto, ya sea retrospectivos o prospectivos. Se registró la reserva para futuras contingencias 2016 por \$ 3,408,826.00 al cierre del ejercicio.
- i) Reclasificaciones: se deben revelar todos aquellos movimientos entre cuentas por efectos de cambios en los tipos de operaciones. " Esta nota no le aplica al Instituto"
- j) Depuración y cancelación de saldos. " Esta nota no le aplica al Instituto"

7. POSICIÓN EN MONEDA EXTRANJERA Y PROTECCIÓN POR RIESGO CAMBIARIO

Se informará sobre:

- a) Activos en moneda extranjera. " Esta nota no le aplica al ente público"
- b) Pasivos en moneda extranjera. " Esta nota no le aplica al ente público"
- c) Posición en moneda extranjera. " Esta nota no le aplica al ente público"
- d) Tipo de cambio. " Esta nota no le aplica al ente público"
- e) Equivalente en moneda nacional. " Esta nota no le aplica al ente público"

Lo anterior, por cada tipo de moneda extranjera que se encuentre en los rubros de activo y pasivo.

Adicionalmente, se informará sobre los métodos de protección de riesgo por variaciones en el tipo de cambio.

8. REPORTE ANALÍTICO DEL ACTIVO

Debe mostrar la siguiente información:

a) Vida útil o porcentajes de depreciación, deterioro o amortización utilizados en los diferentes tipos de activos. Los bienes muebles están registrados al costo de adquisición, al cierre del año 2015 se inició registró la depreciación acumulada y continua a la fecha.

b) Cambios en el porcentaje de depreciación o valor residual de los activos. Los bienes muebles están registrados al costo de adquisición, los porcentajes de depreciación son los emitidos por la CONAC y el DOF.

c) Importe de los gastos capitalizados en el ejercicio, tanto financieros como de investigación y desarrollo. "Esta nota no le aplica al ente público".

d) Riesgos por tipo de cambio o tipo de interés de las inversiones financieras. "Esta nota no le aplica al ente público".

e) Valor activado en el ejercicio de los bienes construidos por la entidad. "Esta nota no le aplica al ente público".

f) Otras circunstancias de carácter significativo que afecten el activo, tales como bienes en garantía, señalados en embargos, litigios, títulos de inversiones entregados en garantías, baja significativa del valor de inversiones financieras, etc. "Esta nota no le aplica al ente público".

g) Desmantelamiento de Activos, procedimientos, implicaciones, efectos contables. "Esta nota no le aplica al ente público".

h) Administración de activos; planeación con el objetivo de que el ente los utilice de manera más efectiva. "Esta nota no le aplica al ente público".

Adicionalmente, se deben incluir las explicaciones de las principales variaciones en el activo, en cuadros comparativos como sigue:

- a) Inversiones en valores.

Durante el Segundo Trimestre 2019, las variaciones en las cuentas bancarias han sido las siguientes:

	SALDO FINAL	SALDO INICIAL	VARIACION
19000703087 (Propios)	\$ 144,289.85	\$ 157,211.18	(12,921.33)
19000703117 (Estado)	1,435,738.86	496,919.39	938,819.47
19000703354 (Federal)	10,199.23	1,701,510.15	(1,691,310.92)
1901550438 (Federal PROEXOE)	419,658.43	932,778.11	(513,119.68)
19001561391 (Fed.Cominsa)	39,954.03	83,822.22	(43,868.19)
70032113725 (Fed.Prodep)	88.01	88.01	0.00
19001570188 (inclusión)	7.62	7.62	0.00
25600512730 (Prov.Aguinaldo)	1,500,000.00	0.00	1,500,000.00
76179729 (Inversión)	2,115,082.96	6,666,433.82	(4,551,350.86)
	5,665,018.99	10,038,770.50	(5,873,751.51)

- b) Patrimonio de Organismos descentralizados de Control Presupuestario Indirecto. "Esta nota no le aplica al ente público"
- c) Inversiones en empresas de participación mayoritaria. "Esta nota no le aplica al ente público"
- d) Inversiones en empresas de participación minoritaria. "Esta nota no le aplica al ente público"
- e) Patrimonio de organismos descentralizados de control presupuestario directo, según corresponda. "Esta nota no le aplica al ente público"

9. FIDEICOMISOS, MANDATOS Y ANÁLOGOS

Se deberá informar:

- a) Por ramo administrativo que los reporta. "Esta nota no le aplica al ente público"
- b) Enlistar los de mayor monto de disponibilidad, relacionando aquéllos que conforman el 80% de las disponibilidades. "Esta nota no le aplica al ente público"

10. REPORTE DE LA RECAUDACIÓN

a) Análisis del comportamiento de la recaudación correspondiente al ente público o cualquier tipo de ingreso, de forma separada los ingresos locales de los federales.

Los ingresos correspondientes al Segundo Trimestre 2019, los cuales se integran como sigue:

CONCEPTO	MONTO	PORCENTAJE
PARTICIPACIONES FEDERALES	\$ 8,189,893.00	48.33 %
PARTICIPACIONES ESTATALES	7,931,161.56	46.80 %
PARTICIPACIONES PROYECTO FNE	0.00	0.00 %
PARTICIPACIONES FEDERALES PROEXO	0.00	0.00 %
PARTICIPACIONES FEDERALES PRODEP	0.00	0.00 %
PARTICIPACIONES FEDERALES COMIMSA	0.00	0.00 %
INGRESOS PROPIOS	809,140.13	4.78 %
OTROS INGRESOS	15,238.85	0.09 %
TOTAL INGRESOS A JUNIO 2019	16,945,433.54	100.00 %

Los ingresos propios se integran como sigue:

Rendimientos	68,696.07
Cursos a empresas	30,106.00
Curso de Verano de inglés	9,113.00
Proyecto de incubadora	500.00
Constancias	9,480.00
Kardex del Alumno	1,540.00
Credencial ITSRC Extravío	670.00
Credencial ITSRC	420.00
Credencial de biblioteca	50.00
Cambio de Horarios Altas y Bajas	79,150.00
Tramites de Titulacion	178,500.00
Examen de Admision	171,200.00
Inscripcion	3,650.00
Inscripcion tardias	23,216.70
Curso de verano	2,800.00
Diplomado de inglés alumnos	25,812.00
Diplomado de inglés (alumnos no titulados)	47,544.00
Cursos de Ingles (Alumnos ITESRC)	7,900.00
Cursos de Ingles (Personal Extremo)	2,410.00
Cursos de Ingles (estudiantes externos)	49,098.35
Cursos de Ingles (Ex Alumnos no Titulados)	4,000.00
Cursos de Ingles (Hijos de trabajadores del ITESRC)	1,560.16
Examen TOEFL ITP	30,158.37
Examen TOEFL Personal externo	8,400.00
Libro de Ingles	5,233.48
Otros	4,140.00
Tarjetas de impresión	917.00
Donativos	10,500.00
Cuota por viaje de estudios	19,500.00
Renta de cafetería	11,000.00
Renta de papelería	1,875.00
TOTAL INGRESOS PROPIOS ABRIL-JUNIO 2019	809,140.13

11. INFORMACIÓN SOBRE LA DEUDA Y EL REPORTE ANALÍTICO DE LA DEUDA

“Esta nota no le aplica al Instituto, ya que no se cuenta con Deuda”

b) Información de manera agrupada por tipo de valor gubernamental o instrumento financiero en la que se consideren intereses, comisiones, tasa, perfil de vencimiento y otros gastos de la deuda. “Esta nota no le aplica al Instituto”

12. CALIFICACIONES OTORGADAS

Informar, tanto del ente público como cualquier transacción realizada, que haya sido sujeta a una calificación crediticia. “Esta nota no le aplica al ente público”

13. PROCESO DE MEJORA

Se informará de:

a) Principales Políticas de control interno. La adecuación de las estructuras contables y presupuestales al sistema SAACG y en el marco de la armonización contable, implicaron la modificación a los procesos de registro en el sistema.

b) Medidas de desempeño financiero, metas y alcance.

Se continua trabajando en el cambio trascendental que es el proceso de armonización contable, para atender en tiempo y forma el nuevo esquema de la contabilidad gubernamental y generando así los beneficios en materia de información financiera, transparencia y rendición de cuentas.

14. INFORMACIÓN POR SEGMENTOS

Cuando se considere necesario se podrá revelar la información financiera de manera segmentada debido a la diversidad de las actividades y operaciones que realizan los entes públicos, ya que la misma proporciona información acerca de las diferentes actividades operativas en las cuales participa, de los productos o servicios que maneja, de las diferentes áreas geográficas, de los grupos homogéneos con el objetivo de entender el desempeño del ente, evaluar mejor los riesgos y beneficios del mismo, y entenderlo como un todo y sus partes integrantes.

Consecuentemente, esta información contribuye al análisis más preciso de la situación financiera, grados y fuentes de riesgo y crecimiento potencial de negocio. “Esta nota no le aplica al ente público”

15. EVENTOS POSTERIORES AL CIERRE

El ente público informará el efecto en sus estados financieros de aquellos hechos ocurridos en el período posterior al que informa, que proporcionan mayor evidencia sobre eventos que le afectan económicamente y que no se conocían a la fecha de cierre. “Esta nota no le aplica al Instituto”


16. PARTES RELACIONADAS

Se debe establecer por escrito que no existen partes relacionadas que pudieran ejercer influencia significativa sobre la toma de decisiones financieras y operativas. “Esta nota no le aplica al ente público”


17. RESPONSABILIDAD SOBRE LA PRESENTACIÓN RAZONABLE DE LA INFORMACIÓN CONTABLE

La Información Contable deberá estar firmada en cada página de la misma e incluir al final la siguiente leyenda: "Bajo protesta de decir verdad declaramos que los Estados Financieros y sus notas, son razonablemente correctos y son responsabilidad del emisor". Lo anterior, no será aplicable para la información contable consolidada.

Agujita, Coahuila, al 30 de Junio de 2019



C.P. Silvia Córdova Menchaca
Subdirectora Administrativa



M. C. Alejandro Merced Valdés Aguirre
Director General

INSTITUTO TECNOLÓGICO DE ESTUDIOS SUPERIORES DE LA REGIÓN CARBONIFERA

Balanza de Comprobación

Del 01 de abril al 30 de junio de 2019

CÓDIGO	CUENTA CONTABLE	SALDO INICIAL	CARGOS	ABONOS	SALDO FINAL
1	ACTIVO	\$42,459,273.61	\$43,173,826.62	\$47,890,900.30	\$37,742,199.93
1.1	ACTIVO CIRCULANTE	\$10,510,195.99	\$42,090,543.87	\$46,560,024.57	\$6,040,715.29
1.1.1	EFFECTIVO Y EQUIVALENTES	\$10,038,770.50	\$24,507,774.21	\$28,881,525.72	\$5,665,018.99
1.1.1.1	EFFECTIVO	\$0.00	\$692,023.06	\$692,023.06	\$0.00
1.1.1.2	BANCOS/TESORERÍA	\$3,372,336.68	\$23,747,083.19	\$23,569,483.84	\$3,549,936.03
1.1.1.3	BANCOS/DEPENDENCIAS Y OTROS	\$0.00	\$0.00	\$0.00	\$0.00
1.1.1.4	INVERSIONES TEMPORALES (HASTA 3 MESES)	\$6,666,433.82	\$68,667.96	\$4,620,018.82	\$2,115,082.96
1.1.1.5	FONDOS CON AFECTACIÓN ESPECÍFICA	\$0.00	\$0.00	\$0.00	\$0.00
1.1.1.6	DEPÓSITOS DE FONDOS DE TERCEROS EN GARANTÍA Y/O ADMINISTRACIÓN	\$0.00	\$0.00	\$0.00	\$0.00
1.1.1.9	OTROS EFFECTIVOS Y EQUIVALENTES	\$0.00	\$0.00	\$0.00	\$0.00
1.1.2	DERECHOS A RECIBIR EFFECTIVO O EQUIVALENTES	\$404,650.29	\$17,582,769.66	\$17,649,548.85	\$337,871.10
1.1.2.1	INVERSIONES FINANCIERAS DE CORTO PLAZO	\$0.00	\$0.00	\$0.00	\$0.00
1.1.2.2	CUENTAS POR COBRAR A CORTO PLAZO	\$25,000.00	\$16,875,394.93	\$16,900,394.93	\$0.00
1.1.2.3	DEUDORES DIVERSOS POR COBRAR A CORTO PLAZO	\$48,672.47	\$453,474.43	\$478,721.76	\$23,425.12
1.1.2.4	INGRESOS POR RECUPERAR A CORTO PLAZO	\$107,430.00	\$70,036.61	\$72,238.61	\$105,230.00
1.1.2.5	DEUDORES POR ANTICIPOS DE LA TESORERÍA A CORTO PLAZO	\$2,942.01	\$15,861.89	\$14,803.70	\$4,000.00
1.1.2.6	PRÉSTAMOS OTORGADOS A CORTO PLAZO	\$220,605.61	\$168,000.00	\$183,389.83	\$205,215.96
1.1.2.9	OTROS DERECHOS A RECIBIR EFFECTIVO O EQUIVALENTES A CORTO PLAZO	\$0.00	\$0.00	\$0.00	\$0.00
1.1.3	DERECHOS A RECIBIR BIENES O SERVICIOS	\$51,775.20	\$0.00	\$28,950.00	\$22,825.20
1.1.3.1	ANTICIPO A PROVEEDORES POR ADQUISICIÓN DE BIENES Y PRESTACIÓN DE SERVICIOS A CORTO PLAZO	\$51,775.20	\$0.00	\$28,950.00	\$22,825.20
1.1.3.2	ANTICIPO A PROVEEDORES POR ADQUISICIÓN DE BIENES INMUEBLES Y MUEBLES A CORTO PLAZO	\$0.00	0.00	0.00	0.00
1.1.3.3	ANTICIPO A PROVEEDORES POR ADQUISICIÓN DE BIENES INTANGIBLES A CORTO PLAZO	\$0.00	0.00	0.00	0.00
1.1.3.4	ANTICIPO A CONTRATISTAS POR OBRAS PÚBLICAS A CORTO PLAZO	\$0.00	0.00	0.00	0.00
1.1.3.9	OTROS DERECHOS A RECIBIR BIENES O SERVICIOS A CORTO PLAZO	\$0.00	0.00	0.00	0.00
1.1.4	INVENTARIOS	\$0.00	0.00	0.00	0.00
1.1.4.1	INVENTARIO DE MERCANCIAS PARA VENTA	\$0.00	0.00	0.00	0.00
1.1.4.2	INVENTARIO DE MERCANCIAS TERMINADAS	\$0.00	0.00	0.00	0.00
1.1.4.3	INVENTARIO DE MERCANCIAS EN PROCESO DE ELABORACIÓN	\$0.00	0.00	0.00	0.00
1.1.4.4	INVENTARIO DE MATERIAS PRIMAS, MATERIALES Y SUMINISTROS PARA PRODUCCIÓN	\$0.00	0.00	0.00	0.00
1.1.4.5	BIENES EN TRÁNSITO	\$0.00	0.00	0.00	0.00
1.1.5	ALMACENES	\$0.00	0.00	0.00	0.00
1.1.5.1	ALMACÉN DE MATERIALES Y SUMINISTROS DE CONSUMO	\$0.00	0.00	0.00	0.00
1.1.6	ESTIMACIÓN POR PÉRDIDA O DETERIORO DE ACTIVOS CIRCULANTES	\$0.00	0.00	0.00	0.00
1.1.6.1	ESTIMACIONES PARA CUENTAS INCOBRABLES POR DERECHOS A RECIBIR EFFECTIVO O EQUIVALENTES	\$0.00	0.00	0.00	0.00
1.1.6.2	ESTIMACIÓN POR DETERIORO DE INVENTARIOS	\$0.00	0.00	0.00	0.00
1.1.9	OTROS ACTIVOS CIRCULANTES	\$15,000.00	0.00	0.00	\$15,000.00
1.1.9.1	VALORES EN GARANTÍA	\$15,000.00	0.00	0.00	\$15,000.00
1.1.9.2	BIENES EN GARANTÍA (EXCLUYE DEPÓSITOS DE FONDOS)	\$0.00	0.00	0.00	\$0.00
1.1.9.3	BIENES DERIVADOS DE EMBARGOS, DECOMISOS, ASEGURAMIENTOS Y DACIÓN EN PAGO	\$0.00	0.00	0.00	\$0.00
1.1.9.4	ADQUISICIÓN CON FONDOS DE TERCEROS	\$0.00	0.00	0.00	\$0.00

1.2	ACTIVO NO CIRCULANTE	\$31,949,077.62	\$1,083,282.75	\$1,330,875.73	\$31,701,484.64
1.2.1	INVERSIONES FINANCIERAS A LARGO PLAZO	\$0.00	\$0.00	\$0.00	\$0.00
1.2.1.1	INVERSIONES A LARGO PLAZO	\$0.00	\$0.00	\$0.00	\$0.00
1.2.1.2	TÍTULOS Y VALORES A LARGO PLAZO	\$0.00	\$0.00	\$0.00	\$0.00
1.2.1.3	FIDEICOMISOS, MANDATOS Y CONTRATOS ANÁLOGOS	\$0.00	\$0.00	\$0.00	\$0.00
1.2.1.4	PARTICIPACIONES Y APORTACIONES DE CAPITAL	\$0.00	\$0.00	\$0.00	\$0.00
1.2.2	DERECHOS A RECIBIR EFECTIVO O EQUIVALENTES A LARGO PLAZO	\$0.00	\$0.00	\$0.00	\$0.00
1.2.2.1	DOCUMENTOS POR COBRAR A LARGO PLAZO	\$0.00	\$0.00	\$0.00	\$0.00
1.2.2.2	DEUDORES DIVERSOS A LARGO PLAZO	\$0.00	\$0.00	\$0.00	\$0.00
1.2.2.3	INGRESOS POR RECUPERAR A LARGO PLAZO	\$0.00	\$0.00	\$0.00	\$0.00
1.2.2.4	PRÉSTAMOS OTORGADOS A LARGO PLAZO	\$0.00	\$0.00	\$0.00	\$0.00
1.2.2.9	OTROS DERECHOS A RECIBIR EFECTIVO O EQUIVALENTES A LARGO PLAZO	\$0.00	\$0.00	\$0.00	\$0.00
1.2.3	BIENES INMUEBLES, INFRAESTRUCTURA Y CONSTRUCCIONES EN PROCESO	\$23,537,418.98	\$515,641.21	\$0.00	\$24,053,060.19
1.2.3.1	TERRENOS	\$3,346,500.00	\$0.00	\$0.00	\$3,346,500.00
1.2.3.2	VIVIENDAS	\$0.00	\$0.00	\$0.00	\$0.00
1.2.3.3	EDIFICIOS NO HABITACIONALES	\$20,190,918.98	\$515,641.21	\$0.00	\$20,706,560.19
1.2.3.4	INFRAESTRUCTURA	\$0.00	\$0.00	\$0.00	\$0.00
1.2.3.5	CONSTRUCCIONES EN PROCESO EN BIENES DE DOMINIO PÚBLICO	\$0.00	\$0.00	\$0.00	\$0.00
1.2.3.6	CONSTRUCCIONES EN PROCESO EN BIENES PROPIOS	\$0.00	\$0.00	\$0.00	\$0.00
1.2.3.9	OTROS BIENES INMUEBLES	\$0.00	\$0.00	\$0.00	\$0.00
1.2.4	BIENES MUEBLES	\$42,841,127.06	\$567,641.54	\$0.00	\$43,408,768.60
1.2.4.1	MOBILIARIO Y EQUIPO DE ADMINISTRACIÓN	\$11,195,218.32	\$25,198.86	\$0.00	\$11,220,417.18
1.2.4.2	MOBILIARIO Y EQUIPO EDUCACIONAL Y RECREATIVO	\$2,654,572.94	\$39,950.40	\$0.00	\$2,694,523.34
1.2.4.3	EQUIPO E INSTRUMENTAL MÉDICO Y DE LABORATORIO	\$43,560.00	\$0.00	\$0.00	\$43,560.00
1.2.4.4	VEHÍCULOS Y EQUIPO DE TRANSPORTE	\$6,261,635.63	\$0.00	\$0.00	\$6,261,635.63
1.2.4.5	EQUIPO DE DEFENSA Y SEGURIDAD	\$0.00	\$0.00	\$0.00	\$0.00
1.2.4.6	MAQUINARIA, OTROS EQUIPOS Y HERRAMIENTAS	\$22,886,140.17	\$502,492.28	\$0.00	\$23,188,632.45
1.2.4.7	COLECCIONES, OBRAS DE ARTE Y OBJETOS VALIOSOS	0.00	0.00	0.00	0.00
1.2.4.8	ACTIVOS BIOLÓGICOS	0.00	0.00	0.00	0.00
1.2.5	ACTIVOS INTANGIBLES	0.00	0.00	0.00	0.00
1.2.5.1	SOFTWARE	0.00	0.00	0.00	0.00
1.2.5.2	PATENTES, MARCAS Y DERECHOS	0.00	0.00	0.00	0.00
1.2.5.3	CONCESIONES Y FRANQUICIAS	0.00	0.00	0.00	0.00
1.2.5.4	LICENCIAS	0.00	0.00	0.00	0.00
1.2.5.9	OTROS ACTIVOS INTANGIBLES	0.00	0.00	0.00	0.00
1.2.6	DEPRECIACIÓN, DETERIORO Y AMORTIZACIÓN ACUMULADA DE BIENES	\$34,429,468.42	\$0.00	\$1,330,875.73	\$35,760,344.15
1.2.6.1	DEPRECIACIÓN ACUMULADA DE BIENES INMUEBLES	\$6,312,355.83	\$0.00	\$167,195.43	\$6,479,551.26
1.2.6.2	DEPRECIACIÓN ACUMULADA DE INFRAESTRUCTURA	\$0.00	\$0.00	\$0.00	\$0.00
1.2.6.3	DEPRECIACIÓN ACUMULADA DE BIENES MUEBLES	\$28,117,112.59	\$0.00	\$1,163,680.30	\$29,280,792.89
1.2.6.4	DETERIORO ACUMULADO DE ACTIVOS BIOLÓGICOS	\$0.00	\$0.00	\$0.00	\$0.00
1.2.6.5	AMORTIZACIÓN ACUMULADA DE ACTIVOS INTANGIBLES	\$0.00	\$0.00	\$0.00	\$0.00
1.2.7	ACTIVOS DIFERIDOS	\$0.00	\$0.00	\$0.00	\$0.00
1.2.7.1	ESTUDIOS, FORMULACIÓN Y EVALUACIÓN DE PROYECTOS	\$0.00	\$0.00	\$0.00	\$0.00

1.2.7.2	DERECHOS SOBRE BIENES EN RÉGIMEN DE ARRENDAMIENTO FINANCIERO	\$0.00	\$0.00	\$0.00	\$0.00
1.2.7.3	GASTOS PAGADOS POR ADELANTADO A LARGO PLAZO	\$0.00	\$0.00	\$0.00	\$0.00
1.2.7.4	ANTICIPOS A LARGO PLAZO	\$0.00	\$0.00	\$0.00	\$0.00
1.2.7.5	BENEFICIOS AL RETIRO DE EMPLEADOS PAGADOS POR ADELANTADO	\$0.00	\$0.00	\$0.00	\$0.00
1.2.7.9	OTROS ACTIVOS DIFERIDOS	\$0.00	\$0.00	\$0.00	\$0.00
1.2.8	ESTIMACIÓN POR PÉRDIDA O DETERIORO DE ACTIVOS NO CIRCULANTES	\$0.00	\$0.00	\$0.00	\$0.00
1.2.8.1	ESTIMACIONES POR PÉRDIDA DE CUENTAS INCOBRABLES DE DOCUMENTOS POR COBRAR A LARGO PLAZO	\$0.00	\$0.00	\$0.00	\$0.00
1.2.8.2	ESTIMACIONES POR PÉRDIDA DE CUENTAS INCOBRABLES DE DEUDORES DIVERSOS POR COBRAR A LARGO PLAZO	\$0.00	\$0.00	\$0.00	\$0.00
1.2.8.3	ESTIMACIONES POR PÉRDIDA DE CUENTAS INCOBRABLES DE INGRESOS POR COBRAR A LARGO PLAZO	\$0.00	\$0.00	\$0.00	\$0.00
1.2.8.4	ESTIMACIONES POR PÉRDIDA DE CUENTAS INCOBRABLES DE PRÉSTAMOS OTORGADOS A LARGO PLAZO	\$0.00	\$0.00	\$0.00	\$0.00
1.2.8.9	ESTIMACIONES POR PÉRDIDA DE OTRAS CUENTAS INCOBRABLES A LARGO PLAZO	\$0.00	\$0.00	\$0.00	\$0.00
1.2.9	OTROS ACTIVOS NO CIRCULANTES	\$0.00	\$0.00	\$0.00	\$0.00
1.2.9.1	BIENES EN CONCESIÓN	\$0.00	\$0.00	\$0.00	\$0.00
1.2.9.2	BIENES EN ARRENDAMIENTO FINANCIERO	\$0.00	\$0.00	\$0.00	\$0.00
1.2.9.3	BIENES EN COMODATO	\$0.00	\$0.00	\$0.00	\$0.00
2	PASIVO	\$6,167,575.46	\$25,949,186.81	\$27,799,938.32	\$8,018,326.97
2.1	PASIVO CIRCULANTE	\$6,167,575.46	\$25,949,186.81	\$27,799,938.32	\$8,018,326.97
2.1.1	CUENTAS POR PAGAR A CORTO PLAZO	\$1,685,570.46	\$25,949,186.81	\$27,049,938.32	\$2,768,321.97
2.1.1.1	SERVICIOS PERSONALES POR PAGAR A CORTO PLAZO	\$366,339.16	\$14,572,789.81	\$15,427,749.14	\$1,221,298.49
2.1.1.2	PROVEEDORES POR PAGAR A CORTO PLAZO	\$89,354.61	\$7,485,185.88	\$7,455,054.99	\$59,223.72
2.1.1.3	CONTRATISTAS POR OBRAS PÚBLICAS POR PAGAR A CORTO PLAZO	\$0.00	\$0.00	\$0.00	0.00
2.1.1.4	PARTICIPACIONES Y APORTACIONES POR PAGAR A CORTO PLAZO	\$0.00	\$0.00	\$0.00	0.00
2.1.1.5	TRANSFERENCIAS OTORGADAS POR PAGAR A CORTO PLAZO	\$0.00	\$95,415.90	\$95,415.90	0.00
2.1.1.6	INTERESES, COMISIONES Y OTROS GASTOS DE LA DEUDA PÚBLICA POR PAGAR A CORTO PLAZO	\$0.00	\$0.00	\$0.00	0.00
2.1.1.7	RETENCIONES Y CONTRIBUCIONES POR PAGAR A CORTO PLAZO	\$1,209,876.69	\$3,795,795.22	\$4,071,718.29	\$1,485,799.76
2.1.1.8	DEVOLUCIONES DE LA LEY DE INGRESOS POR PAGAR A CORTO PLAZO	0.00	0.00	0.00	0.00
2.1.1.9	OTRAS CUENTAS POR PAGAR A CORTO PLAZO	0.00	0.00	0.00	0.00
2.1.2	DOCUMENTOS POR PAGAR A CORTO PLAZO	0.00	0.00	0.00	0.00
2.1.2.1	DOCUMENTOS COMERCIALES POR PAGAR A CORTO PLAZO	0.00	0.00	0.00	0.00
2.1.2.2	DOCUMENTOS CON CONTRATISTAS POR OBRAS PÚBLICAS POR PAGAR A CORTO PLAZO	0.00	0.00	0.00	0.00
2.1.2.9	OTROS DOCUMENTOS POR PAGAR A CORTO PLAZO	0.00	0.00	0.00	0.00
2.1.3	PORCIÓN A CORTO PLAZO DE LA DEUDA PÚBLICA A LARGO PLAZO	0.00	0.00	0.00	0.00
2.1.3.1	PORCIÓN A CORTO PLAZO DE LA DEUDA PÚBLICA INTERNA	0.00	0.00	0.00	0.00
2.1.3.2	PORCIÓN A CORTO PLAZO DE LA DEUDA PÚBLICA EXTERNA	0.00	0.00	0.00	0.00
2.1.3.3	PORCIÓN A CORTO PLAZO DE ARRENDAMIENTO FINANCIERO	0.00	0.00	0.00	0.00
2.1.4	TÍTULOS Y VALORES A CORTO PLAZO	0.00	0.00	0.00	0.00
2.1.4.1	TÍTULOS Y VALORES DE LA DEUDA PÚBLICA INTERNA A CORTO PLAZO	0.00	0.00	0.00	0.00
2.1.4.2	TÍTULOS Y VALORES DE LA DEUDA PÚBLICA EXTERNA A CORTO PLAZO	0.00	0.00	0.00	0.00
2.1.5	PASIVOS DIFERIDOS A CORTO PLAZO	0.00	0.00	0.00	0.00
2.1.5.1	INGRESOS COBRADOS POR ADELANTADO A CORTO PLAZO	0.00	0.00	0.00	0.00
2.1.5.2	INTERESES COBRADOS POR ADELANTADO A CORTO PLAZO	0.00	0.00	0.00	0.00
2.1.5.9	OTROS PASIVOS DIFERIDOS A CORTO PLAZO	0.00	0.00	0.00	0.00
2.1.6	FONDOS Y BIENES DE TERCEROS EN GARANTÍA Y/O ADMINISTRACIÓN A CORTO PLAZO	0.00	0.00	0.00	0.00

2.1.6.1	FONOS EN GARANTÍA A CORTO PLAZO	0.00	0.00	0.00	0.00
2.1.6.2	FONDOS EN ADMINISTRACIÓN A CORTO PLAZO	0.00	0.00	0.00	0.00
2.1.6.3	FONDOS CONTINGENTES A CORTO PLAZO	0.00	0.00	0.00	0.00
2.1.6.4	FONDOS DE FIDEICOMISOS, MANDATOS Y CONTRATOS ANÁLOGOS A CORTO PLAZO	0.00	0.00	0.00	0.00
2.1.6.5	OTROS FONDOS DE TERCEROS EN GARANTÍA Y/O ADMINISTRACIÓN A CORTO PLAZO	0.00	0.00	0.00	0.00
2.1.6.6	VALORES Y BIENES EN GARANTÍA A CORTO PLAZO	0.00	0.00	0.00	0.00
2.1.7	PROVISIONES A CORTO PLAZO	\$4,502,005.00	\$0.00	\$750,000.00	\$5,252,005.00
2.1.7.1	PROVISIÓN PARA DEMANDAS Y JUICIOS A CORTO PLAZO	\$0.00	\$0.00	\$0.00	\$0.00
2.1.7.2	PROVISIÓN PARA CONTINGENCIAS A CORTO PLAZO	\$0.00	\$0.00	\$0.00	\$0.00
2.1.7.9	OTRAS PROVISIONES A CORTO PLAZO	\$4,502,005.00	\$0.00	\$750,000.00	\$5,252,005.00
2.1.9	OTROS PASIVOS A CORTO PLAZO	0.00	0.00	0.00	0.00
2.1.9.1	INGRESOS POR CLASIFICAR	0.00	0.00	0.00	0.00
2.1.9.2	RECAUDACIÓN POR PARTICIPAR	0.00	0.00	0.00	0.00
2.1.9.9	OTROS PASIVOS CIRCULANTES	0.00	0.00	0.00	0.00
2.2	PASIVO NO CIRCULANTE	0.00	0.00	0.00	0.00
2.2.1	CUENTAS POR PAGAR A LARGO PLAZO	0.00	0.00	0.00	0.00
2.2.1.1	PROVEEDORES POR PAGAR A LARGO PLAZO	0.00	0.00	0.00	0.00
2.2.1.2	CONTRATISTAS POR OBRAS PÚBLICAS POR PAGAR A LARGO PLAZO	0.00	0.00	0.00	0.00
2.2.2	DOCUMENTOS POR PAGAR A LARGO PLAZO	0.00	0.00	0.00	0.00
2.2.2.1	DOCUMENTOS COMERCIALES POR PAGAR A LARGO PLAZO	0.00	0.00	0.00	0.00
2.2.2.2	DOCUMENTOS CON CONTRATISTAS POR OBRAS PÚBLICAS POR PAGAR A LARGO PLAZO	0.00	0.00	0.00	0.00
2.2.2.9	OTROS DOCUMENTOS POR PAGAR A LARGO PLAZO	0.00	0.00	0.00	0.00
2.2.3	DEUDA PÚBLICA A LARGO PLAZO	0.00	0.00	0.00	0.00
2.2.3.1	TÍTULOS Y VALORES DE LA DEUDA PÚBLICA INTERNA A LARGO PLAZO	0.00	0.00	0.00	0.00
2.2.3.2	TÍTULOS Y VALORES DE LA DEUDA PÚBLICA EXTERNA A LARGO PLAZO	0.00	0.00	0.00	0.00
2.2.3.3	PRÉSTAMOS DE LA DEUDA PÚBLICA INTERNA POR PAGAR A LARGO PLAZO	0.00	0.00	0.00	0.00
2.2.3.4	PRÉSTAMOS DE LA DEUDA PÚBLICA EXTERNA POR PAGAR A LARGO PLAZO	0.00	0.00	0.00	0.00
2.2.3.5	ARRENDAMIENTO FINANCIERO POR PAGAR A LARGO PLAZO	0.00	0.00	0.00	0.00
2.2.4	PASIVOS DIFERIDOS A LARGO PLAZO	0.00	0.00	0.00	0.00
2.2.4.1	CRÉDITOS OFERIDOS A LARGO PLAZO	0.00	0.00	0.00	0.00
2.2.4.2	INTERESES CDBRADOS POR ADELANTADO A LARGO PLAZO	0.00	0.00	0.00	0.00
2.2.4.9	OTROS PASIVOS DIFERIDOS A LARGO PLAZO	0.00	0.00	0.00	0.00
2.2.5	FONDOS Y BIENES DE TERCEROS EN GARANTÍA Y/O ADMINISTRACIÓN A LARGO PLAZO	0.00	0.00	0.00	0.00
2.2.5.1	FONOS EN GARANTÍA A LARGO PLAZO	0.00	0.00	0.00	0.00
2.2.5.2	FONDOS EN ADMINISTRACIÓN A LARGO PLAZO	0.00	0.00	0.00	0.00
2.2.5.3	FONDOS CONTINGENTES A LARGO PLAZO	0.00	0.00	0.00	0.00
2.2.5.4	FONDOS DE FIDEICOMISOS, MANDATOS Y CONTRATOS ANÁLOGOS A LARGO PLAZO	0.00	0.00	0.00	0.00
2.2.5.5	OTROS FONDOS DE TERCEROS EN GARANTÍA Y/O ADMINISTRACIÓN A LARGO PLAZO	0.00	0.00	0.00	0.00
2.2.5.6	VALORES Y BIENES EN GARANTÍA A LARGO PLAZO	0.00	0.00	0.00	0.00
2.2.6	PROVISIONES A LARGO PLAZO	0.00	0.00	0.00	0.00
2.2.6.1	PROVISIÓN PARA DEMANDAS Y JUICIOS A LARGO PLAZO	0.00	0.00	0.00	0.00
2.2.6.2	PROVISIÓN PARA PENSIONES A LARGO PLAZO	0.00	0.00	0.00	0.00
2.2.6.3	PROVISIÓN PARA CONTINGENCIAS A LARGO PLAZO	0.00	0.00	0.00	0.00

2.2.6.9	OTRAS PROVISIONES A LARGO PLAZO	0.00	0.00	0.00	0.00
3	HACIENDA PUBLICA/ PATRIMONIO	\$34,815,906.68	\$43,396.23	\$0.00	\$34,772,510.45
3.1	HACIENDA PUBLICA/PATRIMONIO CONTRIBUIDO	\$28,788,801.16	\$0.00	\$0.00	\$28,788,801.16
3.1.1	APORTACIONES	\$32,071,213.76	\$0.00	\$0.00	\$32,071,213.76
3.1.2	DONACIONES DE CAPITAL	\$0.00	\$0.00	\$0.00	\$0.00
3.1.3	ACTUALIZACIÓN DE LA HACIENDA PÚBLICA/PATRIMONIO	-\$3,282,412.60	\$0.00	\$0.00	-\$3,282,412.60
3.2	HACIENDA PUBLICA /PATRIMONIO GENERADO	\$6,027,105.52	\$43,396.23	\$0.00	\$5,983,709.29
3.2.1	RESULTADOS DEL EJERCICIO (AHORRO/ DESAHORRO)	\$0.00	\$0.00	\$0.00	\$0.00
3.2.2	RESULTADOS DE EJERCICIOS ANTERIORES	\$23,154,009.63	\$0.00	\$0.00	\$23,154,009.63
3.2.3	REVALÚOS	\$0.00	\$0.00	\$0.00	\$0.00
3.2.3.1	REVALÚO DE BIENES INMUEBLES	\$0.00	\$0.00	\$0.00	\$0.00
3.2.3.2	REVALÚO DE BIENES MUEBLES	\$0.00	\$0.00	\$0.00	\$0.00
3.2.3.3	REVALÚO DE BIENES INTANGIBLES	\$0.00	\$0.00	\$0.00	\$0.00
3.2.3.9	OTROS REVALÚOS	\$0.00	\$0.00	\$0.00	\$0.00
3.2.4	RESERVAS	\$0.00	\$0.00	\$0.00	\$0.00
3.2.4.1	RESERVAS DE PATRIMONIO	\$0.00	\$0.00	\$0.00	\$0.00
3.2.4.2	RESERVAS TERRITORIALES	\$0.00	\$0.00	\$0.00	\$0.00
3.2.4.3	RESERVAS POR CONTINGENCIAS	\$0.00	\$0.00	\$0.00	\$0.00
3.2.5	RECTIFICACIONES DE RESULTADOS DE EJERCICIOS ANTERIORES	-\$17,126,904.11	\$43,396.23	\$0.00	-\$17,170,300.34
3.2.5.1	CAMBIOS EN POLÍTICAS CONTABLES	\$0.00	\$0.00	\$0.00	\$0.00
3.2.5.2	CAMBIOS POR ERRORES CONTABLES	-\$17,126,904.11	\$43,396.23	\$0.00	-\$17,170,300.34
3.3	EXCESO O INSUFICIENCIA EN LA ACTUALIZACION DE LA HACIENDA PUBLICA/PATRIMONIO	\$0.00	\$0.00	\$0.00	\$0.00
3.3.1	RESULTADO POR POSICIÓN MONETARIA	\$0.00	\$0.00	\$0.00	\$0.00
3.3.2	RESULTADO POR TENENCIA DE ACTIVOS NO MONETARIOS	\$0.00	\$0.00	\$0.00	\$0.00
4	INGRESOS Y OTROS BENEFICIOS	\$21,943,764.33	\$0.00	\$16,945,433.54	\$38,889,197.87
4.1	INGRESOS DE GESTIÓN	\$5,463,506.07	\$0.00	\$824,378.98	\$6,287,885.05
4.1.1	IMPUESTOS	0.00	0.00	0.00	0.00
4.1.1.1	IMPUESTOS SOBRE LOS INGRESOS	0.00	0.00	0.00	0.00
4.1.1.2	IMPUESTOS SOBRE EL PATRIMONIO	0.00	0.00	0.00	0.00
4.1.1.3	IMPUESTOS SOBRE LA PRODUCCIÓN, EL CONSUMO Y LAS TRANSACCIONES	0.00	0.00	0.00	0.00
4.1.1.4	IMPUESTOS AL COMERCIO EXTERIOR	0.00	0.00	0.00	0.00
4.1.1.5	IMPUESTOS SOBRE NÓMINAS Y ASIMILABLES	0.00	0.00	0.00	0.00
4.1.1.6	IMPUESTOS ECOLÓGICOS	0.00	0.00	0.00	0.00
4.1.1.7	ACCESORIOS DE IMPUESTOS	0.00	0.00	0.00	0.00
4.1.1.8	IMPUESTOS NO COMPRENDIDOS EN LA LEY DE INGRESOS VIGENTES, CAUSADOS EN EJERCICIOS FISCALES ANTERIORES PENDIENTES DE LIQUIDACIÓN O PAGO	0.00	0.00	0.00	0.00
4.1.1.9	OTROS IMPUESTOS	0.00	0.00	0.00	0.00
4.1.2	CUOTAS Y APORTACIONES DE SEGURIDAD SOCIAL	0.00	0.00	0.00	0.00
4.1.2.1	APORTACIONES PARA FONDOS DE VIVIENDA	0.00	0.00	0.00	0.00
4.1.2.2	CUOTAS PARA LA SEGURIDAD SOCIAL	0.00	0.00	0.00	0.00
4.1.2.3	CUOTAS DE AHORRO PARA EL RETIRO	0.00	0.00	0.00	0.00
4.1.2.4	ACCESORIOS DE CUOTAS Y APORTACIONES DE SEGURIDAD SOCIAL	0.00	0.00	0.00	0.00
4.1.2.9	OTRAS CUOTAS Y APORTACIONES PARA LA SEGURIDAD SOCIAL	0.00	0.00	0.00	0.00
4.1.3	CONTRIBUCIONES DE MEJORAS	0.00	0.00	0.00	0.00

4.1.3.1	CONTRIBUCIONES DE MEJORAS POR OBRAS PÚBLICAS	0.00	0.00	0.00	0.00
4.1.3.2	CONTRIBUCIONES DE MEJORAS NO COMPRENDIDAS EN LA LEY DE INGRESOS VIGENTE, CAUSADAS EN EJERCICIOS FISCALES ANTERIORES PENDIENTES DE LIQUIDACIÓN O PAGO	0.00	0.00	0.00	0.00
4.1.4	DERECHOS	0.00	0.00	0.00	0.00
4.1.4.1	DERECHOS POR EL USO, GOCE, APROVECHAMIENTO O EXPLOTACIÓN DE BIENES DE DOMINIO PÚBLICO	0.00	0.00	0.00	0.00
4.1.4.2	DERECHOS A LOS HIDROCARBUROS (DEROGADA)	0.00	0.00	0.00	0.00
4.1.4.3	DERECHOS POR PRESTACIÓN DE SERVICIOS	0.00	0.00	0.00	0.00
4.1.4.4	ACCESORIOS DE DERECHOS	0.00	0.00	0.00	0.00
4.1.4.5	DERECHOS NO COMPRENDIDOS EN LA LEY DE INGRESOS VIGENTE, CAUSADOS EN EJERCICIOS FISCALES ANTERIORES PENDIENTES DE LIQUIDACIÓN O PAGO	0.00	0.00	0.00	0.00
4.1.4.9	OTROS DERECHOS	0.00	0.00	0.00	0.00
4.1.5	PRODUCTOS	\$105,186.99	0.00	\$70,038.61	\$175,225.60
4.1.5.1	PRODUCTOS	\$105,186.99	0.00	\$70,038.61	\$175,225.60
4.1.5.2	ENAJENACIÓN DE BIENES MUEBLES NO SUJETOS A SER INVENTARIADOS (DEROGADA)	0.00	0.00	0.00	0.00
4.1.5.3	ACCESORIOS DE PRODUCTOS (DEROGADA)	0.00	0.00	0.00	0.00
4.1.5.4	PRODUCTOS NO COMPRENDIDOS EN LA LEY DE INGRESOS VIGENTE, CAUSADOS EN EJERCICIOS FISCALES ANTERIORES PENDIENTES DE LIQUIDACIÓN O PAGO	0.00	0.00	0.00	0.00
4.1.5.9	OTROS PRODUCTOS QUE GENERAN INGRESOS CORRIENTES (DEROGADA)	0.00	0.00	0.00	0.00
4.1.6	APROVECHAMIENTOS	0.00	0.00	0.00	0.00
4.1.6.1	INCENTIVOS DERIVADOS DE LA COLABORACIÓN FISCAL (DEROGADA)	0.00	0.00	0.00	0.00
4.1.6.2	MULTAS	0.00	0.00	0.00	0.00
4.1.6.3	INOEMNIZACIONES	0.00	0.00	0.00	0.00
4.1.6.4	REINTEGROS	0.00	0.00	0.00	0.00
4.1.6.5	APROVECHAMIENTOS PROVENIENTES DE OBRAS PÚBLICAS	0.00	0.00	0.00	0.00
4.1.6.6	APROVECHAMIENTOS NO COMPRENDIDOS EN LA LEY DE INGRESOS VIGENTE, CAUSADOS EN EJERCICIOS FISCALES ANTERIORES PENDIENTES DE LIQUIDACIÓN O PAGO	0.00	0.00	0.00	0.00
4.1.6.7	APROVECHAMIENTOS POR APORTACIONES Y COOPERACIONES (DEROGADA)	0.00	0.00	0.00	0.00
4.1.6.8	ACCESORIOS DE APROVECHAMIENTOS	0.00	0.00	0.00	0.00
4.1.6.9	OTROS APROVECHAMIENTOS	0.00	0.00	0.00	0.00
4.1.7	INGRESOS POR VENTA DE BIENES Y PRESTACIÓN DE SERVICIOS	\$5,358,319.08	0.00	\$754,340.37	\$6,112,659.45
4.1.7.1	INGRESOS POR VENTA DE BIENES Y PRESTACIÓN DE SERVICIOS DE INSTITUCIONES PÚBLICAS DE SEGURIDAD SOCIAL	\$0.00	0.00	\$0.00	\$0.00
4.1.7.2	INGRESOS POR VENTA DE BIENES Y PRESTACIÓN DE SERVICIOS DE EMPRESAS PRODUCTIVAS DEL ESTADO	\$0.00	0.00	\$0.00	\$0.00
4.1.7.3	INGRESOS POR VENTA DE BIENES Y PRESTACIÓN DE SERVICIOS DE ENTIDADES PARAESTATALES Y FIDEICOMISOS NO E	\$5,358,319.08	0.00	\$754,340.37	\$6,112,659.45
4.1.7.4	INGRESOS POR VENTA DE BIENES Y PRESTACIÓN DE SERVICIOS DE ENTIDADES PARAESTATALES EMPRESARIALES NO F	0.00	0.00	0.00	0.00
4.1.7.5	INGRESOS POR VENTA DE BIENES Y PRESTACIÓN DE SERVICIOS DE ENTIDADES PARAESTATALES EMPRESARIALES FINA	0.00	0.00	0.00	0.00
4.1.7.6	INGRESOS POR VENTA DE BIENES Y PRESTACIÓN DE SERVICIOS DE ENTIDADES PARAESTATALES EMPRESARIALES FINA	0.00	0.00	0.00	0.00
4.1.7.7	INGRESOS POR VENTA DE BIENES Y PRESTACIÓN DE SERVICIOS DE FIDEICOMISOS FINANCIEROS PÚBLICOS CON PARTIC	0.00	0.00	0.00	0.00
4.1.7.8	INGRESOS POR VENTA DE BIENES Y PRESTACIÓN DE SERVICIOS DE LOS PODERES LEGISLATIVO Y JUDICIAL, Y DE LOS Ó	0.00	0.00	0.00	0.00
4.1.9	INGRESOS NO COMPRENDIDOS EN LAS FRACCIONES DE LA LEY DE INGRESOS CAUSADOS EN EJERCICIOS FISCALES AN	0.00	0.00	0.00	0.00
4.1.9.1	IMPUESTOS NO COMPRENDIDOS EN LAS FRACCIONES DE LA LEY DE INGRESOS CAUSADOS EN EJERCICIOS FISCALES AN	0.00	0.00	0.00	0.00
4.1.9.2	CONTRIBUCIONES DE MEJORAS, DERECHOS, PRODUCTOS Y APROVECHAMIENTOS NO COMPRENDIDOS EN LAS FRACCIO	0.00	0.00	0.00	0.00
4.2	PARTICIPACIONES, APORTACIONES, CONVENIOS, INCENTIVOS DERIVADOS DE LA COLABORACIÓN FISCAL, FONDOS DISTINTOS DE APORTACIONES, TRANSFERENCIAS, ASIGNACIONES, SUBSIDIOS Y SUBVENCIONES, Y PENSIONES Y JUBILACIONES	\$16,480,258.26	0.00	\$16,121,054.56	\$32,601,312.82
4.2.1	PARTICIPACIONES, APORTACIONES, CONVENIOS, INCENTIVOS DERIVADOS DE LA COLABORACIÓN FISCAL Y FONDOS DISTINTOS DE APORTACIONES	\$16,480,258.26	0.00	\$16,121,054.56	\$32,601,312.82
4.2.1.1	PARTICIPACIONES	\$0.00	0.00	\$0.00	\$0.00
4.2.1.2	APORTACIONES	\$0.00	0.00	\$0.00	\$0.00
4.2.1.3	CONVENIOS	\$16,480,258.26	0.00	\$16,121,054.56	\$32,601,312.82

4.2.1.4	INCENTIVOS DERIVADOS DE LA COLABORACIÓN FISCAL	0.00	0.00	0.00	0.00
4.2.1.5	FONDOS DISTINTOS DE APORTACIONES	0.00	0.00	0.00	0.00
4.2.2	TRANSFERENCIAS, ASIGNACIONES, SUBSIDIOS Y SUBVENCIONES, Y PENSIONES Y JUBILACIONES	0.00	0.00	0.00	0.00
4.2.2.1	TRANSFERENCIAS Y ASIGNACIONES	0.00	0.00	0.00	0.00
4.2.2.2	TRANSFERENCIAS DEL SECTOR PÚBLICO (DEROGADA)	0.00	0.00	0.00	0.00
4.2.2.3	SUBSIDIOS Y SUBVENCIONES	0.00	0.00	0.00	0.00
4.2.2.4	AYUDAS SOCIALES (DEROGADA)	0.00	0.00	0.00	0.00
4.2.2.5	PENSIONES Y JUBILACIONES	0.00	0.00	0.00	0.00
4.2.2.6	TRANSFERENCIAS DEL EXTERIOR (DEROGADA)	0.00	0.00	0.00	0.00
4.2.2.7	TRANSFERENCIAS DEL FONDO MEXICANO DEL PETRÓLEO PARA LA ESTABILIZACIÓN Y EL DESARROLLO	0.00	0.00	0.00	0.00
4.3	OTROS INGRESOS Y BENEFICIOS	0.00	0.00	0.00	0.00
4.3.1	INGRESOS FINANCIEROS	0.00	0.00	0.00	0.00
4.3.1.1	INTERESES GANADOS DE TÍTULOS, VALORES Y DEMÁS INSTRUMENTOS FINANCIEROS	0.00	0.00	0.00	0.00
4.3.1.9	OTROS INGRESOS FINANCIEROS	0.00	0.00	0.00	0.00
4.3.2	INCREMENTO POR VARIACIÓN DE INVENTARIOS	0.00	0.00	0.00	0.00
4.3.2.1	INCREMENTO POR VARIACIÓN DE INVENTARIOS DE MERCANCÍAS PARA VENTA	0.00	0.00	0.00	0.00
4.3.2.2	INCREMENTO POR VARIACIÓN DE INVENTARIOS DE MERCANCÍAS TERMINADAS	0.00	0.00	0.00	0.00
4.3.2.3	INCREMENTO POR VARIACIÓN DE INVENTARIOS DE MERCANCÍAS EN PROCESO DE ELABORACIÓN	0.00	0.00	0.00	0.00
4.3.2.4	INCREMENTO POR VARIACIÓN DE INVENTARIOS DE MATERIAS PRIMAS, MATERIALES Y SUMINISTROS PARA PRODUCCIÓN	0.00	0.00	0.00	0.00
4.3.2.5	INCREMENTO POR VARIACIÓN DE ALMACÉN DE MATERIAS PRIMAS, MATERIALES Y SUMINISTROS DE CONSUMO	0.00	0.00	0.00	0.00
4.3.3	DISMINUCIÓN DEL EXCESO DE ESTIMACIONES POR PÉRDIDA O DETERIORO U OBSOLESCENCIA	0.00	0.00	0.00	0.00
4.3.3.1	DISMINUCIÓN DEL EXCESO DE ESTIMACIONES POR PÉRDIDA O DETERIORO U OBSOLESCENCIA	0.00	0.00	0.00	0.00
4.3.4	DISMINUCIÓN DEL EXCESO DE PROVISIONES	0.00	0.00	0.00	0.00
4.3.4.1	DISMINUCIÓN DEL EXCESO DE PROVISIONES	0.00	0.00	0.00	0.00
4.3.9	OTROS INGRESOS Y BENEFICIOS VARIOS	0.00	0.00	0.00	0.00
4.3.9.1	OTROS INGRESOS DE EJERCICIOS ANTERIORES (DEROGADA)	0.00	0.00	0.00	0.00
4.3.9.2	BONIFICACIONES Y DESCUENTOS OBTENIDOS	0.00	0.00	0.00	0.00
4.3.9.3	DIFERENCIAS POR TIPO DE CAMBIO A FAVOR	0.00	0.00	0.00	0.00
4.3.9.4	DIFERENCIAS DE COTIZACIONES A FAVOR EN VALORES NEGOCIABLES	0.00	0.00	0.00	0.00
4.3.9.5	RESULTADO POR POSICIÓN MONETARIA	0.00	0.00	0.00	0.00
4.3.9.6	UTILIDADES POR PARTICIPACIÓN PATRIMONIAL	0.00	0.00	0.00	0.00
4.3.9.7	DIFERENCIAS POR REESTRUCTURACIÓN DE DEUDA PÚBLICA A FAVOR	0.00	0.00	0.00	0.00
4.3.9.9	OTROS INGRESOS Y BENEFICIOS VARIOS	0.00	0.00	0.00	0.00
5	GASTOS Y OTRAS PERDIDAS	\$20,467,972.86	\$23,469,862.50	0.00	\$43,937,835.36
5.1	GASTOS DE FUNCIONAMIENTO	\$18,564,034.23	\$22,043,570.87	0.00	\$40,607,605.10
5.1.1	SERVICIOS PERSONALES	\$15,162,883.06	\$15,427,749.14	0.00	\$30,590,632.20
5.1.1.1	REMUNERACIONES AL PERSONAL DE CARÁCTER PERMANENTE	\$8,414,426.93	\$8,427,287.09	0.00	\$16,841,714.02
5.1.1.2	REMUNERACIONES AL PERSONAL DE CARÁCTER TRANSITORIO	\$128,053.78	\$155,537.63	0.00	\$283,591.41
5.1.1.3	REMUNERACIONES ADICIONALES Y ESPECIALES	\$3,430,222.05	\$3,406,597.48	0.00	\$6,836,819.53
5.1.1.4	SEGURIDAD SOCIAL	\$2,175,896.85	\$2,924,452.18	0.00	\$5,100,349.03
5.1.1.5	OTRAS PRESTACIONES SOCIALES Y ECONÓMICAS	\$459,474.41	\$510,753.29	0.00	\$970,227.70
5.1.1.6	PAGO DE ESTÍMULOS A SERVIDORES PÚBLICOS	\$554,809.04	\$3,121.47	0.00	\$557,930.51
5.1.2	MATERIALES Y SUMINISTROS	\$1,854,796.08	\$583,090.57	0.00	\$2,437,886.65
5.1.2.1	MATERIALES DE ADMINISTRACIÓN, EMISIÓN DE DOCUMENTOS Y ARTÍCULOS OFICIALES	\$1,181,805.63	\$155,254.05	0.00	\$1,337,059.68

5.1.2.2	ALIMENTOS Y UTENSILIOS	\$112,075.73	\$61,012.77	0.00	\$173,088.50
5.1.2.3	MATERIAS PRIMAS Y MATERIALES DE PRODUCCIÓN Y COMERCIALIZACIÓN	\$0.00	\$0.00	0.00	\$0.00
5.1.2.4	MATERIALES Y ARTÍCULOS DE CONSTRUCCIÓN Y DE REPARACIÓN	\$298,148.96	\$135,374.74	0.00	\$433,523.70
5.1.2.5	PRODUCTOS QUÍMICOS, FARMACÉUTICOS Y DE LABORATORIO	\$10,924.07	\$0.00	0.00	\$10,924.07
5.1.2.6	COMBUSTIBLES, LUBRICANTES Y ADITIVOS	\$130,520.08	\$183,119.85	0.00	\$313,639.93
5.1.2.7	VESTUARIO, BLANCOS, PRENDAS DE PROTECCIÓN Y ARTÍCULOS DEPORTIVOS	\$20,880.00	\$2,088.00	0.00	\$22,968.00
5.1.2.8	MATERIALES Y SUMINISTROS PARA SEGURIDAD	\$0.00	\$0.00	0.00	\$0.00
5.1.2.9	HERRAMIENTAS, REFACCIONES Y ACCESORIOS MENORES	\$100,441.61	\$46,241.16	0.00	\$146,682.77
5.1.3	SERVICIOS GENERALES	\$1,546,355.09	\$6,032,731.16	0.00	\$7,579,086.25
5.1.3.1	SERVICIOS BÁSICOS	\$354,559.21	\$562,039.60	0.00	\$916,598.61
5.1.3.2	SERVICIOS DE ARRENDAMIENTO	\$90,627.47	\$53,373.54	0.00	\$144,201.01
5.1.3.3	SERVICIOS PROFESIONALES, CIENTÍFICOS Y TÉCNICOS Y OTROS SERVICIOS	\$156,234.94	\$739,203.60	0.00	\$895,436.54
5.1.3.4	SERVICIOS FINANCIEROS, BANCARIOS Y COMERCIALES	\$167,719.66	\$49,526.31	0.00	\$217,245.97
5.1.3.5	SERVICIOS DE INSTALACIÓN, REPARACIÓN, MANTENIMIENTO Y CONSERVACIÓN	\$211,069.58	\$3,627,277.06	0.00	\$3,638,346.64
5.1.3.6	SERVICIOS DE COMUNICACIÓN SOCIAL Y PUBLICIDAD	\$0.00	\$57,698.40	0.00	\$57,698.40
5.1.3.7	SERVICIOS DE TRASLADO Y VIÁTICOS	\$172,164.05	\$369,414.21	0.00	\$541,578.26
5.1.3.8	SERVICIOS OFICIALES	\$97,047.60	\$296,752.21	0.00	\$393,799.81
5.1.3.9	OTROS SERVICIOS GENERALES	\$296,732.56	\$277,446.23	0.00	\$574,178.81
5.2	TRANSFERENCIAS, ASIGNACIONES, SUBSIDIOS Y OTRAS AYUDAS	\$568,290.00	\$95,415.90	0.00	\$663,705.90
5.2.1	TRANSFERENCIAS INTERNAS Y ASIGNACIONES AL SECTOR PÚBLICO	0.00	0.00	0.00	0.00
5.2.1.1	ASIGNACIONES AL SECTOR PÚBLICO	0.00	0.00	0.00	0.00
5.2.1.2	TRANSFERENCIAS INTERNAS AL SECTOR PÚBLICO	0.00	0.00	0.00	0.00
5.2.2	TRANSFERENCIAS AL RESTO DEL SECTOR PÚBLICO	0.00	0.00	0.00	0.00
5.2.2.1	TRANSFERENCIAS A ENTIDADES PARAESTATALES	0.00	0.00	0.00	0.00
5.2.2.2	TRANSFERENCIAS A ENTIDADES FEDERATIVAS Y MUNICIPIOS	0.00	0.00	0.00	0.00
5.2.3	SUBSIDIOS Y SUBVENCIONES	0.00	0.00	0.00	0.00
5.2.3.1	SUBSIDIOS	0.00	0.00	0.00	0.00
5.2.3.2	SUBVENCIONES	0.00	0.00	0.00	0.00
5.2.4	AYUDAS SOCIALES	\$568,290.00	\$95,415.90	0.00	\$663,705.90
5.2.4.1	AYUDAS SOCIALES A PERSONAS	\$568,290.00	\$95,415.90	0.00	\$663,705.90
5.2.4.2	BECAS	0.00	0.00	0.00	0.00
5.2.4.3	AYUDAS SOCIALES A INSTITUCIONES	0.00	0.00	0.00	0.00
5.2.4.4	AYUDAS SOCIALES POR DESASTRES NATURALES Y OTROS SINIESTROS	0.00	0.00	0.00	0.00
5.2.5	PENSIONES Y JUBILACIONES	0.00	0.00	0.00	0.00
5.2.5.1	PENSIONES	0.00	0.00	0.00	0.00
5.2.5.2	JUBILACIONES	0.00	0.00	0.00	0.00
5.2.5.9	OTRAS PENSIONES Y JUBILACIONES	0.00	0.00	0.00	0.00
5.2.6	TRANSFERENCIAS A FIDEICOMISOS, MANDATOS Y CONTRATOS ANÁLOGOS	0.00	0.00	0.00	0.00
5.2.6.1	TRANSFERENCIAS A FIDEICOMISOS, MANDATOS Y CONTRATOS ANÁLOGOS AL GOBIERNO	0.00	0.00	0.00	0.00
5.2.6.2	TRANSFERENCIAS A FIDEICOMISOS, MANDATOS Y CONTRATOS ANÁLOGOS A ENTIDADES PARAESTATALES	0.00	0.00	0.00	0.00
5.2.7	TRANSFERENCIAS A LA SEGURIDAD SOCIAL	0.00	0.00	0.00	0.00
5.2.7.1	TRANSFERENCIAS POR OBLIGACIONES DE LEY	0.00	0.00	0.00	0.00
5.2.8	DONATIVOS	0.00	0.00	0.00	0.00


5.2.8.1	DONATIVOS A INSTITUCIONES SIN FINES DE LUCRO	0.00	0.00	0.00	0.00
5.2.8.2	DONATIVOS A ENTIDADES FEDERATIVAS Y MUNICIPIOS	0.00	0.00	0.00	0.00
5.2.8.3	DONATIVOS A FIDEICOMISO, MANDATOS Y CONTRATOS ANÁLOGOS PRIVADOS	0.00	0.00	0.00	0.00
5.2.8.4	DONATIVOS A FIDEICOMISO, MANDATOS Y CONTRATOS ANÁLOGOS ESTATALES	0.00	0.00	0.00	0.00
5.2.8.5	DONATIVOS INTERNACIONALES	0.00	0.00	0.00	0.00
5.2.9	TRANSFERENCIAS AL EXTERIOR	0.00	0.00	0.00	0.00
5.2.9.1	TRANSFERENCIAS AL EXTERIOR A GOBIERNOS EXTRANJEROS Y ORGANISMOS INTERNACIONALES	0.00	0.00	0.00	0.00
5.2.9.2	TRANSFERENCIAS AL SECTOR PRIVADO EXTERNO	0.00	0.00	0.00	0.00
5.3	PARTICIPACIONES Y APORTACIONES	0.00	0.00	0.00	0.00
5.3.1	PARTICIPACIONES	0.00	0.00	0.00	0.00
5.3.1.1	PARTICIPACIONES DE LA FEDERACIÓN A ENTIDADES FEDERATIVAS Y MUNICIPIOS	0.00	0.00	0.00	0.00
5.3.1.2	PARTICIPACIONES DE LAS ENTIDADES FEDERATIVAS A LOS MUNICIPIOS	0.00	0.00	0.00	0.00
5.3.2	APORTACIONES	0.00	0.00	0.00	0.00
5.3.2.1	APORTACIONES DE LA FEDERACIÓN A ENTIDADES FEDERATIVAS Y MUNICIPIOS	0.00	0.00	0.00	0.00
5.3.2.2	APORTACIONES DE LAS ENTIDADES FEDERATIVAS A LOS MUNICIPIOS	0.00	0.00	0.00	0.00
5.3.3	CONVENIOS	0.00	0.00	0.00	0.00
5.3.3.1	CONVENIOS DE REASIGNACIÓN	0.00	0.00	0.00	0.00
5.3.3.2	CONVENIOS DE DESCENTRALIZACIÓN Y OTROS	0.00	0.00	0.00	0.00
5.4	INTERESES, COMISIONES Y OTROS GASTOS DE LA DEUDA PÚBLICA	0.00	0.00	0.00	0.00
5.4.1	INTERESES DE LA DEUDA PÚBLICA	0.00	0.00	0.00	0.00
5.4.1.1	INTERESES DE LA DEUDA PÚBLICA INTERNA	0.00	0.00	0.00	0.00
5.4.1.2	INTERESES DE LA DEUDA PÚBLICA EXTERNA	0.00	0.00	0.00	0.00
5.4.2	COMISIONES DE LA DEUDA PÚBLICA	0.00	0.00	0.00	0.00
5.4.2.1	COMISIONES DE LA DEUDA PÚBLICA INTERNA	0.00	0.00	0.00	0.00
5.4.2.2	COMISIONES DE LA DEUDA PÚBLICA EXTERNA	0.00	0.00	0.00	0.00
5.4.3	GASTOS DE LA DEUDA PÚBLICA	0.00	0.00	0.00	0.00
5.4.3.1	GASTOS DE LA DEUDA PÚBLICA INTERNA	0.00	0.00	0.00	0.00
5.4.3.2	GASTOS DE LA DEUDA PÚBLICA EXTERNA	0.00	0.00	0.00	0.00
5.4.4	COSTO POR COBERTURAS	0.00	0.00	0.00	0.00
5.4.4.1	COSTO POR COBERTURAS	0.00	0.00	0.00	0.00
5.4.5	APOYOS FINANCIEROS	0.00	0.00	0.00	0.00
5.4.5.1	APOYOS FINANCIEROS A INTERMEDIARIOS	0.00	0.00	0.00	0.00
5.4.5.2	APOYO FINANCIEROS A AHORRADORES Y DEUDORES DEL SISTEMA FINANCIERO NACIONAL	0.00	0.00	0.00	0.00
5.5	OTROS GASTOS Y PERDIDAS EXTRAORDINARIAS	\$1,335,648.63	\$1,330,875.73	0.00	\$2,666,524.36
5.5.1	ESTIMACIONES, DEPRECIACIONES, DETERIOROS, OBSOLESCENCIA Y AMORTIZACIONES	\$1,335,648.63	\$1,330,875.73	0.00	\$2,666,524.36
5.5.1.1	ESTIMACIONES POR PÉRDIDA O DETERIORO DE ACTIVOS CIRCULANTES	\$0.00	\$0.00	0.00	\$0.00
5.5.1.2	ESTIMACIONES POR PÉRDIDA O DETERIORO DE ACTIVO NO CIRCULANTE	\$0.00	\$0.00	0.00	\$0.00
5.5.1.3	DEPRECIACIÓN DE BIENES INMUEBLES	\$166,575.15	\$167,195.43	0.00	\$333,770.58
5.5.1.4	DEPRECIACIÓN DE INFRAESTRUCTURA	\$0.00	\$0.00	0.00	\$0.00
5.5.1.5	DEPRECIACIÓN DE BIENES MUEBLES	\$1,169,072.48	\$1,163,680.30	0.00	\$2,332,752.78
5.5.1.8	DETERIORO DE LOS ACTIVOS BIOLÓGICOS	0.00	0.00	0.00	0.00
5.5.1.7	AMORTIZACIÓN DE ACTIVOS INTANGIBLES	0.00	0.00	0.00	0.00
5.5.1.8	DISMINUCIÓN DE BIENES POR PÉRDIDA, OBSOLESCENCIA Y DETERIORO	0.00	0.00	0.00	0.00

5.5.2	PROVISIONES	0.00	0.00	0.00	0.00
5.5.2.1	PROVISIONES DE PASIVOS A CORTO PLAZO	0.00	0.00	0.00	0.00
5.5.2.2	PROVISIONES DE PASIVOS A LARGO PLAZO	0.00	0.00	0.00	0.00
5.5.3	DISMINUCIÓN DE INVENTARIOS	0.00	0.00	0.00	0.00
5.5.3.1	DISMINUCIÓN DE INVENTARIOS DE MERCANCÍAS PARA VENTA	0.00	0.00	0.00	0.00
5.5.3.2	DISMINUCIÓN DE INVENTARIOS DE MERCANCÍAS TERMINADAS	0.00	0.00	0.00	0.00
5.5.3.3	DISMINUCIÓN DE INVENTARIOS DE MERCANCÍAS EN PROCESO DE ELABORACIÓN	0.00	0.00	0.00	0.00
5.5.3.4	DISMINUCIÓN DE INVENTARIOS DE MATERIAS PRIMAS, MATERIALES Y SUMINISTROS PARA PRODUCCIÓN	0.00	0.00	0.00	0.00
5.5.3.5	DISMINUCIÓN DE ALMACÉN DE MATERIALES Y SUMINISTROS DE CONSUMO	0.00	0.00	0.00	0.00
5.5.4	AUMENTO POR INSUFICIENCIA DE ESTIMACIONES POR PÉRDIDA O DETERIORO U OBSOLESCENCIA	0.00	0.00	0.00	0.00
5.5.4.1	AUMENTO POR INSUFICIENCIA DE ESTIMACIONES POR PÉRDIDA O DETERIORO U OBSOLESCENCIA	0.00	0.00	0.00	0.00
5.5.5	AUMENTO POR INSUFICIENCIA DE PROVISIONES	0.00	0.00	0.00	0.00
5.5.5.1	AUMENTO POR INSUFICIENCIA DE PROVISIONES	0.00	0.00	0.00	0.00
5.5.9	OTROS GASTOS	0.00	0.00	0.00	0.00
5.5.9.1	GASTOS DE EJERCICIOS ANTERIORES	0.00	0.00	0.00	0.00
5.5.9.2	PÉRDIDAS POR RESPONSABILIDADES	0.00	0.00	0.00	0.00
5.5.9.3	BONIFICACIONES Y DESCUENTOS OTORGADOS	0.00	0.00	0.00	0.00
5.5.9.4	DIFERENCIAS POR TIPO DE CAMBIO NEGATIVAS	0.00	0.00	0.00	0.00
5.5.9.5	DIFERENCIAS DE COTIZACIONES NEGATIVAS EN VALORES NEGOCIABLES	0.00	0.00	0.00	0.00
5.5.9.6	RESULTADO POR POSICIÓN MONETARIA	0.00	0.00	0.00	0.00
5.5.9.7	PÉRDIDAS POR PARTICIPACIÓN PATRIMONIAL	0.00	0.00	0.00	0.00
5.5.9.8	DIFERENCIAS POR REESTRUCTURACIÓN DE DEUDA PÚBLICA NEGATIVAS	0.00	0.00	0.00	0.00
5.5.9.9	OTROS GASTOS VARIOS	0.00	0.00	0.00	0.00
5.6	INVERSIÓN PÚBLICA	0.00	0.00	0.00	0.00
5.6.1	INVERSIÓN PÚBLICA NO CAPITALIZABLE	0.00	0.00	0.00	0.00
5.6.1.1	CONSTRUCCIÓN EN BIENES NO CAPITALIZABLE	0.00	0.00	0.00	0.00
7	CUENTAS DE ORDEN CONTABLES	0.00	0.00	0.00	0.00
7.1	VALORES	0.00	0.00	0.00	0.00
7.1.1	VALORES EN CUSTODIA	0.00	0.00	0.00	0.00
7.1.2	CUSTODIA DE VALORES	0.00	0.00	0.00	0.00
7.1.3	INSTRUMENTOS DE CRÉDITO PRESTADOS A FORMADORES DE MERCADO	0.00	0.00	0.00	0.00
7.1.4	PRÉSTAMO DE INSTRUMENTOS DE CRÉDITO A FORMADORES DE MERCADO Y SU GARANTÍA	0.00	0.00	0.00	0.00
7.1.5	INSTRUMENTOS DE CRÉDITO RECIBIDOS EN GARANTÍA DE LOS FORMADORES DE MERCADO	0.00	0.00	0.00	0.00
7.1.6	GARANTÍA DE CRÉDITOS RECIBIDOS DE LOS FORMADORES DE MERCADO	0.00	0.00	0.00	0.00
7.2	EMISION DE OBLIGACIONES	0.00	0.00	0.00	0.00
7.2.1	AUTORIZACIÓN PARA LA EMISIÓN DE BONOS, TÍTULOS Y VALORES DE LA DEUDA PÚBLICA INTERNA	0.00	0.00	0.00	0.00
7.2.2	AUTORIZACIÓN PARA LA EMISIÓN DE BONOS, TÍTULOS Y VALORES DE LA DEUDA PÚBLICA EXTERNA	0.00	0.00	0.00	0.00
7.2.3	EMISIONES AUTORIZADAS DE LA DEUDA PÚBLICA INTERNA Y EXTERNA	0.00	0.00	0.00	0.00
7.2.4	SUSCRIPCIÓN DE CONTRATOS DE PRÉSTAMOS Y OTRAS OBLIGACIONES DE LA DEUDA PÚBLICA INTERNA	0.00	0.00	0.00	0.00
7.2.5	SUSCRIPCIÓN DE CONTRATOS DE PRÉSTAMOS Y OTRAS OBLIGACIONES DE LA DEUDA PÚBLICA EXTERNA	0.00	0.00	0.00	0.00
7.2.6	CONTRATOS DE PRÉSTAMOS Y OTRAS OBLIGACIONES DE LA DEUDA PÚBLICA INTERNA Y EXTERNA	0.00	0.00	0.00	0.00
7.3	AVALES Y GARANTIAS	0.00	0.00	0.00	0.00
7.3.1	AVALES AUTORIZADOS	0.00	0.00	0.00	0.00

7.3.2	AVALES FIRMADOS	0.00	0.00	0.00	0.00
7.3.3	FIANZAS Y GARANTÍAS RECIBIDAS POR DEUDAS A COBRAR	0.00	0.00	0.00	0.00
7.3.4	FIANZAS Y GARANTÍAS RECIBIDAS	0.00	0.00	0.00	0.00
7.3.5	FIANZAS OTORGADAS PARA RESPALDAR OBLIGACIONES NO FISCALES DEL GOBIERNO	0.00	0.00	0.00	0.00
7.3.6	FIANZAS OTORGADAS DEL GOBIERNO PARA RESPALDAR OBLIGACIONES NO FISCALES	0.00	0.00	0.00	0.00
7.4	JUICIOS	0.00	0.00	0.00	0.00
7.4.1	DEMANDAS JUDICIAL EN PROCESO DE RESOLUCIÓN	0.00	0.00	0.00	0.00
7.4.2	RESOLUCIÓN DE DEMANDAS EN PROCESO JUDICIAL	0.00	0.00	0.00	0.00
7.5	INVERSION MEDIANTE PROYECTOS PARA PRESTACION DE SERVICIOS (PPS) Y SIMILARES	0.00	0.00	0.00	0.00
7.5.1	CONTRATOS PARA INVERSIÓN MEDIANTE PROYECTOS PARA PRESTACIÓN DE SERVICIOS (PPS) Y SIMILARES	0.00	0.00	0.00	0.00
7.5.2	INVERSIÓN PÚBLICA CONTRATADA MEDIANTE PROYECTOS PARA PRESTACIÓN DE SERVICIOS (PPS) Y SIMILARES	0.00	0.00	0.00	0.00
7.6	BIENES EN CONCESIONADOS O EN COMODATO	0.00	0.00	0.00	0.00
7.6.1	BIENES BAJO CONTRATO EN CONCESIÓN	0.00	0.00	0.00	0.00
7.6.2	CONTRATO DE CONCESIÓN POR BIENES	0.00	0.00	0.00	0.00
7.6.3	BIENES BAJO CONTRATO EN COMODATO	0.00	0.00	0.00	0.00
7.6.4	CONTRATO DE COMODATO POR BIENES	0.00	0.00	0.00	0.00
7700	INGRESOS (CUENTA PUENTE)	\$62,127,550.38	0.00	0.00	\$62,127,550.38
7701	Ingresos en tránsito	\$0.00	0.00	0.00	\$0.00
7702	Ingresos pendientes por adeudos de la federación	\$0.00	0.00	0.00	\$0.00
7703	Ingresos Pendientes por adeudos del Estado	\$62,127,550.38	0.00	0.00	\$62,127,550.38
7800	ADEUDOS (CUENTA PUENTE)	-\$62,127,550.38	0.00	0.00	-\$62,127,550.38
7801	Adeudos de alumnos externos	\$0.00	0.00	0.00	\$0.00
7802	Adeudos de la federación	\$0.00	0.00	0.00	\$0.00
7803	Adeudos del Estado	-\$62,127,550.38	0.00	0.00	-\$62,127,550.38
7900	Reserva	\$0.00	0.00	0.00	0.00
7901	Reserva para estimaciones	\$0.00	0.00	0.00	0.00
7902	Estimaciones en reserva	\$0.00	0.00	0.00	0.00

Nota de Gestión Administrativa 17

De conformidad con la nota de gestión administrativa número 17 la Información Contable deberá estar firmada en cada página de la misma e incluir al final la siguiente leyenda: "Bajo protesta de decir verdad declaramos que los Estados Financieros y sus notas, son razonablemente correctos y son responsabilidad del emisor"


C.P. GISELA DE LEÓN SALINAS
JEFA DEL DEPTO DE RECURSOS FINANCIEROS


M.A. SILVIA CORDOVA MENCHACA
SUBDIRECTORA ADMINISTRATIVA


M.C. ALEJANDRO MERCED VALDÉS AGUIRRE
DIRECTOR GENERAL

INSTITUTO TECNOLÓGICO DE ESTUDIOS SUPERIORES DE LA REGION CARBONIFERA
Balanza de Comprobación
Del 01 de abril al 30 de junio de 2019

CÓDIGO	CUENTA CONTABLE	SALDO INICIAL	CARGOS	ABONOS	SALDO FINAL
8	CUENTAS DE ORDEN PRESUPUESTARIAS	0.00	\$149,928,490.48	\$149,928,490.48	0.00
8.1	LEY DE INGRESOS	0.00	\$34,245,480.00	\$34,245,480.00	0.00
8.1.1	LEY DE INGRESOS ESTIMADA	\$88,868,440.44	\$0.00	\$0.00	\$88,868,440.44
8.1.2	LEY DE INGRESOS POR EJECUTAR	\$66,924,676.11	\$17,110,240.00	\$164,806.46	\$49,979,242.57
8.1.3	MODIFICACIONES A LA LEY DE INGRESOS ESTIMADA	\$0.00	\$164,806.46	\$164,806.46	\$0.00
8.1.4	LEY DE INGRESOS DEVENGADA	\$25,000.00	\$16,970,433.54	\$16,945,433.54	\$0.00
8.1.5	LEY DE INGRESOS RECAUDADA	\$21,918,764.33	\$0.00	\$16,970,433.54	\$38,889,197.87
8.2	PRESUPUESTO DE EGRESOS	\$0.00	\$115,683,010.48	\$115,683,010.48	\$0.00
8.2.1	PRESUPUESTO DE EGRESOS APROBADO	\$89,910,833.61	\$0.00	\$0.00	\$89,910,833.61
8.2.2	PRESUPUESTO DE EGRESOS POR EJERCER	\$67,501,387.19	\$12,794,013.66	\$34,045,493.70	\$46,249,907.15
8.2.3	MODIFICACIONES AL PRESUPUESTO DE EGRESOS APROBADO	\$0.00	\$12,800,613.66	\$12,794,013.66	-\$6,600.00
8.2.4	PRESUPUESTO DE EGRESOS COMPROMETIDO	\$2,896,102.95	\$21,244,880.04	\$23,222,269.52	\$918,713.47
8.2.5	PRESUPUESTO DE EGRESOS DEVENGADO	\$0.00	\$23,222,269.52	\$23,222,269.52	\$0.00
8.2.6	PRESUPUESTO DE EGRESOS EJERCIDO	\$543,770.76	\$23,222,269.52	\$22,398,964.08	\$1,367,076.20
8.2.7	PRESUPUESTO DE EGRESOS PAGADO	\$18,969,572.71	\$22,398,964.08	\$0.00	\$41,368,536.79

Nota de Gestión Administrativa 17

De conformidad con la nota de gestión administrativa número 17 la Información Contable deberá estar firmada en cada página de la misma e incluir al final la siguiente leyenda: "Bajo protesta de decir verdad declaramos que los Estados Financieros y sus notas, son razonablemente correctos y son responsabilidad del emisor".


C.P. GISELA DE LEÓN SALINAS
JEFA DEL DEPTO DE RECURSOS FINANCIEROS


M.A. SILVIA CORDOVA MENCHACA
SUBDIRECTORA ADMINISTRATIVA


M.C. ALEJANDRO MERCED VALDÉS AGUIRRE
DIRECTOR GENERAL

INSTITUTO TECNOLÓGICO DE ESTUDIOS SUPERIORES DE LA REGIÓN CARBONIFERA

Balanza de Comprobación

Del 01 de enero al 30 de junio de 2019

CÓDIGO	CUENTA CONTABLE	SALDO INICIAL	CARGOS	ABONOS	SALDO FINAL
1	ACTIVO	\$42,677,938.47	\$103,211,622.74	\$108,147,361.28	\$37,742,199.93
1.1	ACTIVO CIRCULANTE	\$9,774,231.46	\$101,506,098.26	\$105,239,614.43	\$6,040,715.29
1.1.1	EFFECTIVO Y EQUIVALENTES	\$9,649,601.64	\$61,076,411.71	\$65,060,994.36	\$5,665,018.99
1.1.1.1	EFFECTIVO	\$0.00	\$5,473,581.21	\$5,473,581.21	\$0.00
1.1.1.2	BANCOS/TESORERÍA	\$6,036,226.56	\$50,631,090.63	\$53,117,381.16	\$3,549,936.03
1.1.1.3	BANCOS/DEPENDENCIAS Y OTROS	\$0.00	\$0.00	\$0.00	\$0.00
1.1.1.4	INVERSIONES TEMPORALES (HASTA 3 MESES)	\$3,613,375.08	\$4,971,739.87	\$6,470,031.99	\$2,115,082.98
1.1.1.5	FONDOS CON AFECTACIÓN ESPECÍFICA	\$0.00	\$0.00	\$0.00	\$0.00
1.1.1.6	DEPÓSITOS DE FONDOS DE TERCEROS EN GARANTÍA Y/O ADMINISTRACIÓN	\$0.00	\$0.00	\$0.00	\$0.00
1.1.1.9	OTROS EFFECTIVOS Y EQUIVALENTES	\$0.00	\$0.00	\$0.00	\$0.00
1.1.2	DERECHOS A RECIBIR EFFECTIVO O EQUIVALENTES	\$117,329.82	\$40,166,709.35	\$39,946,168.07	\$337,871.10
1.1.2.1	INVERSIONES FINANCIERAS DE CORTO PLAZO	\$0.00	\$0.00	\$0.00	\$0.00
1.1.2.2	CUENTAS POR COBRAR A CORTO PLAZO	\$0.00	\$38,713,972.27	\$38,713,972.27	\$0.00
1.1.2.3	DEUDORES DIVERSOS POR COBRAR A CORTO PLAZO	\$4,749.82	\$741,165.55	\$722,490.25	\$23,425.12
1.1.2.4	INGRESOS POR RECUPERAR A CORTO PLAZO	\$112,580.00	\$175,225.60	\$182,575.60	\$105,230.00
1.1.2.5	DEUDORES POR ANTICIPOS DE LA TESORERÍA A CORTO PLAZO	\$0.00	\$25,345.93	\$21,345.93	\$4,000.00
1.1.2.6	PRÉSTAMOS OTORGADOS A CORTO PLAZO	\$0.00	\$511,000.00	\$305,784.02	\$205,215.98
1.1.2.9	OTROS DERECHOS A RECIBIR EFFECTIVO O EQUIVALENTES A CORTO PLAZO	\$0.00	\$0.00	\$0.00	\$0.00
1.1.3	DERECHOS A RECIBIR BIENES O SERVICIOS	\$7,300.00	\$247,977.20	\$232,452.00	\$22,825.20
1.1.3.1	ANTICIPO A PROVEEDORES POR ADQUISICIÓN DE BIENES Y PRESTACIÓN DE SERVICIOS A CORTO PLAZO	\$7,300.00	\$247,977.20	\$232,452.00	\$22,825.20
1.1.3.2	ANTICIPO A PROVEEDORES POR ADQUISICIÓN DE BIENES INMUEBLES Y MUEBLES A CORTO PLAZO	0.00	0.00	0.00	0.00
1.1.3.3	ANTICIPO A PROVEEDORES POR ADQUISICIÓN DE BIENES INTANGIBLES A CORTO PLAZO	0.00	0.00	0.00	0.00
1.1.3.4	ANTICIPO A CONTRATISTAS POR OBRAS PÚBLICAS A CORTO PLAZO	0.00	0.00	0.00	0.00
1.1.3.9	OTROS DERECHOS A RECIBIR BIENES O SERVICIOS A CORTO PLAZO	0.00	0.00	0.00	0.00
1.1.4	INVENTARIOS	0.00	0.00	0.00	0.00
1.1.4.1	INVENTARIO DE MERCANCÍAS PARA VENTA	0.00	0.00	0.00	0.00
1.1.4.2	INVENTARIO DE MERCANCÍAS TERMINADAS	0.00	0.00	0.00	0.00
1.1.4.3	INVENTARIO DE MERCANCÍAS EN PROCESO DE ELABORACIÓN	0.00	0.00	0.00	0.00
1.1.4.4	INVENTARIO DE MATERIAS PRIMAS, MATERIALES Y SUMINISTROS PARA PRODUCCIÓN	0.00	0.00	0.00	0.00
1.1.4.5	BIENES EN TRÁNSITO	0.00	0.00	0.00	0.00
1.1.5	ALMACENES	0.00	0.00	0.00	0.00
1.1.5.1	ALMACÉN DE MATERIALES Y SUMINISTROS DE CONSUMO	0.00	0.00	0.00	0.00
1.1.6	ESTIMACIÓN POR PÉRDIDA O DETERIORO DE ACTIVOS CIRCULANTES	0.00	0.00	0.00	0.00
1.1.6.1	ESTIMACIONES PARA CUENTAS INCOBRABLES POR DERECHOS A RECIBIR EFFECTIVO O EQUIVALENTES	0.00	0.00	0.00	0.00
1.1.6.2	ESTIMACIÓN POR DETERIORO DE INVENTARIOS	0.00	0.00	0.00	0.00
1.1.9	OTROS ACTIVOS CIRCULANTES	0.00	\$15,000.00	\$0.00	\$15,000.00
1.1.9.1	VALORES EN GARANTÍA	0.00	\$15,000.00	\$0.00	\$15,000.00
1.1.9.2	BIENES EN GARANTÍA (EXCLUYE DEPÓSITOS DE FONDOS)	0.00	\$0.00	\$0.00	\$0.00
1.1.9.3	BIENES DERIVADOS DE EMBARGOS, DECOMISOS, ASEGURAMIENTOS Y DACIÓN EN PAGO	0.00	\$0.00	\$0.00	\$0.00
1.1.9.4	ADQUISICIÓN CON FONDOS DE TERCEROS	0.00	\$0.00	\$0.00	\$0.00

1.2	ACTIVO NO CIRCULANTE	\$32,903,707.01	\$1,705,524.48	\$2,907,746.85	\$31,701,484.64
1.2.1	INVERSIONES FINANCIERAS A LARGO PLAZO	\$0.00	0.00	0.00	0.00
1.2.1.1	INVERSIONES A LARGO PLAZO	\$0.00	0.00	0.00	0.00
1.2.1.2	TÍTULOS Y VALORES A LARGO PLAZO	\$0.00	0.00	0.00	0.00
1.2.1.3	FIDEICOMISOS, MANDATOS Y CONTRATOS ANÁLOGOS	\$0.00	0.00	0.00	0.00
1.2.1.4	PARTICIPACIONES Y APORTACIONES DE CAPITAL	\$0.00	0.00	0.00	0.00
1.2.2	DERECHOS A RECIBIR EFECTIVO O EQUIVALENTES A LARGO PLAZO	\$0.00	0.00	0.00	0.00
1.2.2.1	DOCUMENTOS POR COBRAR A LARGO PLAZO	\$0.00	0.00	0.00	0.00
1.2.2.2	DEUDORES DIVERSOS A LARGO PLAZO	\$0.00	0.00	0.00	0.00
1.2.2.3	INGRESOS POR RECUPERAR A LARGO PLAZO	\$0.00	0.00	0.00	0.00
1.2.2.4	PRÉSTAMOS OTORGADOS A LARGO PLAZO	\$0.00	0.00	0.00	0.00
1.2.2.9	OTROS DERECHOS A RECIBIR EFECTIVO O EQUIVALENTES A LARGO PLAZO	\$0.00	0.00	0.00	0.00
1.2.3	BIENES INMUEBLES, INFRAESTRUCTURA Y CONSTRUCCIONES EN PROCESO	\$23,537,418.98	\$515,641.21	\$0.00	\$24,053,060.19
1.2.3.1	TERRENOS	\$3,346,500.00	\$0.00	\$0.00	\$3,346,500.00
1.2.3.2	VIVIENDAS	\$0.00	\$0.00	\$0.00	\$0.00
1.2.3.3	EDIFICIOS NO HABITACIONALES	\$20,190,918.98	\$515,641.21	\$0.00	\$20,706,560.19
1.2.3.4	INFRAESTRUCTURA	\$0.00	\$0.00	\$0.00	\$0.00
1.2.3.5	CONSTRUCCIONES EN PROCESO EN BIENES DE DOMINIO PÚBLICO	\$0.00	\$0.00	\$0.00	\$0.00
1.2.3.6	CONSTRUCCIONES EN PROCESO EN BIENES PROPIOS	\$0.00	\$0.00	\$0.00	\$0.00
1.2.3.9	OTROS BIENES INMUEBLES	\$0.00	\$0.00	\$0.00	\$0.00
1.2.4	BIENES MUEBLES	\$42,701,331.31	\$948,660.78	\$241,223.49	\$43,408,768.60
1.2.4.1	MOBILIARIO Y EQUIPO DE ADMINISTRACIÓN	\$11,277,123.76	\$45,399.54	\$102,106.14	\$11,220,417.18
1.2.4.2	MOBILIARIO Y EQUIPO EDUCACIONAL Y RECREATIVO	\$2,626,757.69	\$72,882.80	\$7,117.35	\$2,694,523.34
1.2.4.3	EQUIPO E INSTRUMENTAL MÉDICO Y DE LABORATORIO	\$43,560.00	\$0.00	\$0.00	\$43,560.00
1.2.4.4	VEHÍCULOS Y EQUIPO DE TRANSPORTE	\$6,083,635.63	\$310,000.00	\$132,000.00	\$6,261,635.63
1.2.4.5	EQUIPO DE DEFENSA Y SEGURIDAD	\$0.00	\$0.00	\$0.00	\$0.00
1.2.4.6	MAQUINARIA, OTROS EQUIPOS Y HERRAMIENTAS	\$22,668,254.01	\$520,378.44	\$0.00	\$23,188,632.45
1.2.4.7	COLECCIONES, OBRAS DE ARTE Y OBJETOS VALIOSOS	0.00	0.00	0.00	0.00
1.2.4.8	ACTIVOS BIOLÓGICOS	0.00	0.00	0.00	0.00
1.2.5	ACTIVOS INTANGIBLES	0.00	0.00	0.00	0.00
1.2.5.1	SOFTWARE	0.00	0.00	0.00	0.00
1.2.5.2	PATENTES, MARCAS Y DERECHOS	0.00	0.00	0.00	0.00
1.2.5.3	CONCESIONES Y FRANQUICIAS	0.00	0.00	0.00	0.00
1.2.5.4	LICENCIAS	0.00	0.00	0.00	0.00
1.2.5.9	OTROS ACTIVOS INTANGIBLES	0.00	0.00	0.00	0.00
1.2.8	DEPRECIACIÓN, DETERIORO Y AMORTIZACIÓN ACUMULADA DE BIENES	\$33,335,043.28	\$241,222.49	\$2,666,523.36	\$35,760,344.15
1.2.8.1	DEPRECIACIÓN ACUMULADA DE BIENES INMUEBLES	\$6,145,780.68	\$0.00	\$333,770.58	\$6,479,551.26
1.2.8.2	DEPRECIACIÓN ACUMULADA DE INFRAESTRUCTURA	\$0.00	\$0.00	\$0.00	\$0.00
1.2.8.3	DEPRECIACIÓN ACUMULADA DE BIENES MUEBLES	\$27,189,262.60	\$241,222.49	\$2,332,752.78	\$29,280,792.89
1.2.8.4	DETERIORO ACUMULADO DE ACTIVOS BIOLÓGICOS	0.00	0.00	0.00	0.00
1.2.8.5	AMORTIZACIÓN ACUMULADA DE ACTIVOS INTANGIBLES	0.00	0.00	0.00	0.00
1.2.7	ACTIVOS DIFERIDOS	0.00	0.00	0.00	0.00
1.2.7.1	ESTUDIOS, FORMULACIÓN Y EVALUACIÓN DE PROYECTOS	0.00	0.00	0.00	0.00

1.2.7.2	DERECHOS SOBRE BIENES EN RÉGIMEN DE ARRENDAMIENTO FINANCIERO	0.00	0.00	0.00	0.00
1.2.7.3	GASTOS PAGADOS POR ADELANTADO A LARGO PLAZO	0.00	0.00	0.00	0.00
1.2.7.4	ANTICIPOS A LARGO PLAZO	0.00	0.00	0.00	0.00
1.2.7.5	BENEFICIOS AL RETIRO DE EMPLEADOS PAGADOS POR ADELANTADO	0.00	0.00	0.00	0.00
1.2.7.9	OTROS ACTIVOS DIFERIDOS	0.00	0.00	0.00	0.00
1.2.8	ESTIMACIÓN POR PÉRDIDA O DETERIORO DE ACTIVOS NO CIRCULANTES	0.00	0.00	0.00	0.00
1.2.8.1	ESTIMACIONES POR PÉRDIDA DE CUENTAS INCOBRABLES DE DOCUMENTOS POR COBRAR A LARGO PLAZO	0.00	0.00	0.00	0.00
1.2.8.2	ESTIMACIONES POR PÉRDIDA DE CUENTAS INCOBRABLES DE DEUDORES DIVERSOS POR COBRAR A LARGO PLAZO	0.00	0.00	0.00	0.00
1.2.8.3	ESTIMACIONES POR PÉRDIDA DE CUENTAS INCOBRABLES DE INGRESOS POR COBRAR A LARGO PLAZO	0.00	0.00	0.00	0.00
1.2.8.4	ESTIMACIONES POR PÉRDIDA DE CUENTAS INCOBRABLES DE PRÉSTAMOS OTORGADOS A LARGO PLAZO	0.00	0.00	0.00	0.00
1.2.8.9	ESTIMACIONES POR PÉRDIDA DE OTRAS CUENTAS INCOBRABLES A LARGO PLAZO	0.00	0.00	0.00	0.00
1.2.9	OTROS ACTIVOS NO CIRCULANTES	0.00	0.00	0.00	0.00
1.2.9.1	BIENES EN CONCESIÓN	0.00	0.00	0.00	0.00
1.2.9.2	BIENES EN ARRENDAMIENTO FINANCIERO	0.00	0.00	0.00	0.00
1.2.9.3	BIENES EN COMODATO	0.00	0.00	0.00	0.00
2	PASIVO	\$7,676,629.79	\$51,677,969.26	\$52,019,666.44	\$8,018,326.97
2.1	PASIVO CIRCULANTE	\$7,676,629.79	\$51,677,969.26	\$52,019,666.44	\$8,018,326.97
2.1.1	CUENTAS POR PAGAR A CORTO PLAZO	\$3,924,624.79	\$51,677,969.26	\$50,519,666.44	\$2,766,321.97
2.1.1.1	SERVICIOS PERSONALES POR PAGAR A CORTO PLAZO	\$1,317,126.53	\$30,666,460.24	\$30,590,632.20	\$1,221,298.49
2.1.1.2	PROVEEDORES POR PAGAR A CORTO PLAZO	\$0.00	\$10,947,415.66	\$11,006,639.38	\$59,223.72
2.1.1.3	CONTRATISTAS POR OBRAS PÚBLICAS POR PAGAR A CORTO PLAZO	\$0.00	\$0.00	\$0.00	\$0.00
2.1.1.4	PARTICIPACIONES Y APORTACIONES POR PAGAR A CORTO PLAZO	\$0.00	\$0.00	\$0.00	\$0.00
2.1.1.5	TRANSFERENCIAS OTORGADAS POR PAGAR A CORTO PLAZO	\$0.00	\$663,705.90	\$663,705.90	\$0.00
2.1.1.6	INTERESES, COMISIONES Y OTROS GASTOS DE LA DEUDA PÚBLICA POR PAGAR A CORTO PLAZO	\$0.00	\$0.00	\$0.00	\$0.00
2.1.1.7	RETENCIONES Y CONTRIBUCIONES POR PAGAR A CORTO PLAZO	\$2,607,496.26	\$9,380,387.46	\$8,258,688.96	\$1,485,799.76
2.1.1.8	DEVOLUCIONES DE LA LEY DE INGRESOS POR PAGAR A CORTO PLAZO	0.00	0.00	0.00	0.00
2.1.1.9	OTRAS CUENTAS POR PAGAR A CORTO PLAZO	0.00	0.00	0.00	0.00
2.1.2	DOCUMENTOS POR PAGAR A CORTO PLAZO	0.00	0.00	0.00	0.00
2.1.2.1	DOCUMENTOS COMERCIALES POR PAGAR A CORTO PLAZO	0.00	0.00	0.00	0.00
2.1.2.2	DOCUMENTOS CON CONTRATISTAS POR OBRAS PÚBLICAS POR PAGAR A CORTO PLAZO	0.00	0.00	0.00	0.00
2.1.2.9	OTROS DOCUMENTOS POR PAGAR A CORTO PLAZO	0.00	0.00	0.00	0.00
2.1.3	PORCIÓN A CORTO PLAZO DE LA DEUDA PÚBLICA A LARGO PLAZO	0.00	0.00	0.00	0.00
2.1.3.1	PORCIÓN A CORTO PLAZO DE LA DEUDA PÚBLICA INTERNA	0.00	0.00	0.00	0.00
2.1.3.2	PORCIÓN A CORTO PLAZO DE LA DEUDA PÚBLICA EXTERNA	0.00	0.00	0.00	0.00
2.1.3.3	PORCIÓN A CORTO PLAZO DE ARRENDAMIENTO FINANCIERO	0.00	0.00	0.00	0.00
2.1.4	TÍTULOS Y VALORES A CORTO PLAZO	0.00	0.00	0.00	0.00
2.1.4.1	TÍTULOS Y VALORES DE LA DEUDA PÚBLICA INTERNA A CORTO PLAZO	0.00	0.00	0.00	0.00
2.1.4.2	TÍTULOS Y VALORES DE LA DEUDA PÚBLICA EXTERNA A CORTO PLAZO	0.00	0.00	0.00	0.00
2.1.5	PASIVOS DIFERIDOS A CORTO PLAZO	0.00	0.00	0.00	0.00
2.1.5.1	INGRESOS COBRADOS POR ADELANTADO A CORTO PLAZO	0.00	0.00	0.00	0.00
2.1.5.2	INTERESES COBRADOS POR ADELANTADO A CORTO PLAZO	0.00	0.00	0.00	0.00
2.1.5.9	OTROS PASIVOS DIFERIDOS A CORTO PLAZO	0.00	0.00	0.00	0.00
2.1.6	FONDOS Y BIENES DE TERCEROS EN GARANTÍA Y/O ADMINISTRACIÓN A CORTO PLAZO	0.00	0.00	0.00	0.00

2.1.6.1	FONDOS EN GARANTÍA A CORTO PLAZO	0.00	0.00	0.00	0.00
2.1.6.2	FONDOS EN ADMINISTRACIÓN A CORTO PLAZO	0.00	0.00	0.00	0.00
2.1.6.3	FONDOS CONTINGENTES A CORTO PLAZO	0.00	0.00	0.00	0.00
2.1.6.4	FONDOS DE FIDEICOMISOS, MANDATOS Y CONTRATOS ANÁLOGOS A CORTO PLAZO	0.00	0.00	0.00	0.00
2.1.6.5	OTROS FONDOS DE TERCEROS EN GARANTÍA Y/O ADMINISTRACIÓN A CORTO PLAZO	0.00	0.00	0.00	0.00
2.1.6.6	VALORES Y BIENES EN GARANTÍA A CORTO PLAZO	0.00	0.00	0.00	0.00
2.1.7	PROVISIONES A CORTO PLAZO	\$3,752,005.00	\$0.00	\$1,500,000.00	\$5,252,005.00
2.1.7.1	PROVISIÓN PARA DEMANDAS Y JUICIOS A CORTO PLAZO	\$0.00	\$0.00	\$0.00	\$0.00
2.1.7.2	PROVISIÓN PARA CONTINGENCIAS A CORTO PLAZO	\$0.00	\$0.00	\$0.00	\$0.00
2.1.7.9	OTRAS PROVISIONES A CORTO PLAZO	\$3,752,005.00	\$0.00	\$1,500,000.00	\$5,252,005.00
2.1.9	OTROS PASIVOS A CORTO PLAZO	0.00	0.00	0.00	0.00
2.1.9.1	INGRESOS POR CLASIFICAR	0.00	0.00	0.00	0.00
2.1.9.2	RECAUDACIÓN POR PARTICIPAR	0.00	0.00	0.00	0.00
2.1.9.9	OTROS PASIVOS CIRCULANTES	0.00	0.00	0.00	0.00
2.2	PASIVO NO CIRCULANTE	0.00	0.00	0.00	0.00
2.2.1	CUENTAS POR PAGAR A LARGO PLAZO	0.00	0.00	0.00	0.00
2.2.1.1	PROVEEDORES POR PAGAR A LARGO PLAZO	0.00	0.00	0.00	0.00
2.2.1.2	CONTRATISTAS POR OBRAS PÚBLICAS POR PAGAR A LARGO PLAZO	0.00	0.00	0.00	0.00
2.2.2	DOCUMENTOS POR PAGAR A LARGO PLAZO	0.00	0.00	0.00	0.00
2.2.2.1	DOCUMENTOS COMERCIALES POR PAGAR A LARGO PLAZO	0.00	0.00	0.00	0.00
2.2.2.2	DOCUMENTOS CON CONTRATISTAS POR OBRAS PÚBLICAS POR PAGAR A LARGO PLAZO	0.00	0.00	0.00	0.00
2.2.2.9	OTROS DOCUMENTOS POR PAGAR A LARGO PLAZO	0.00	0.00	0.00	0.00
2.2.3	DEUDA PÚBLICA A LARGO PLAZO	0.00	0.00	0.00	0.00
2.2.3.1	TÍTULOS Y VALORES DE LA DEUDA PÚBLICA INTERNA A LARGO PLAZO	0.00	0.00	0.00	0.00
2.2.3.2	TÍTULOS Y VALORES DE LA DEUDA PÚBLICA EXTERNA A LARGO PLAZO	0.00	0.00	0.00	0.00
2.2.3.3	PRÉSTAMOS DE LA DEUDA PÚBLICA INTERNA POR PAGAR A LARGO PLAZO	0.00	0.00	0.00	0.00
2.2.3.4	PRÉSTAMOS DE LA DEUDA PÚBLICA EXTERNA POR PAGAR A LARGO PLAZO	0.00	0.00	0.00	0.00
2.2.3.5	ARRENDAMIENTO FINANCIERO POR PAGAR A LARGO PLAZO	0.00	0.00	0.00	0.00
2.2.4	PASIVOS DIFERIDOS A LARGO PLAZO	0.00	0.00	0.00	0.00
2.2.4.1	CRÉDITOS DIFERIDOS A LARGO PLAZO	0.00	0.00	0.00	0.00
2.2.4.2	INTERESES COBRADOS POR ADELANTADO A LARGO PLAZO	0.00	0.00	0.00	0.00
2.2.4.9	OTROS PASIVOS DIFERIDOS A LARGO PLAZO	0.00	0.00	0.00	0.00
2.2.5	FONDOS Y BIENES DE TERCEROS EN GARANTÍA Y/O ADMINISTRACIÓN A LARGO PLAZO	0.00	0.00	0.00	0.00
2.2.5.1	FONDOS EN GARANTÍA A LARGO PLAZO	0.00	0.00	0.00	0.00
2.2.5.2	FONDOS EN ADMINISTRACIÓN A LARGO PLAZO	0.00	0.00	0.00	0.00
2.2.5.3	FONDOS CONTINGENTES A LARGO PLAZO	0.00	0.00	0.00	0.00
2.2.5.4	FONDOS DE FIDEICOMISOS, MANDATOS Y CONTRATOS ANÁLOGOS A LARGO PLAZO	0.00	0.00	0.00	0.00
2.2.5.5	OTROS FONDOS DE TERCEROS EN GARANTÍA Y/O ADMINISTRACIÓN A LARGO PLAZO	0.00	0.00	0.00	0.00
2.2.5.6	VALORES Y BIENES EN GARANTÍA A LARGO PLAZO	0.00	0.00	0.00	0.00
2.2.6	PROVISIONES A LARGO PLAZO	0.00	0.00	0.00	0.00
2.2.6.1	PROVISIÓN PARA DEMANDAS Y JUICIOS A LARGO PLAZO	0.00	0.00	0.00	0.00
2.2.6.2	PROVISIÓN PARA PENSIONES A LARGO PLAZO	0.00	0.00	0.00	0.00
2.2.6.3	PROVISIÓN PARA CONTINGENCIAS A LARGO PLAZO	0.00	0.00	0.00	0.00

2.2.6.9	OTRAS PROVISIONES A LARGO PLAZO	0.00	0.00	0.00	0.00
3	HACIENDA PUBLICA/ PATRIMONIO	\$35,001,308.68	\$228,798.23	0.00	\$34,772,510.45
3.1	HACIENDA PUBLICA/PATRIMONIO CONTRIBUIDO	\$28,788,801.16	\$0.00	0.00	\$28,788,801.16
3.1.1	APORTACIONES	\$32,071,213.76	\$0.00	0.00	\$32,071,213.76
3.1.2	DONACIONES DE CAPITAL	\$0.00	\$0.00	0.00	\$0.00
3.1.3	ACTUALIZACIÓN DE LA HACIENDA PÚBLICA/PATRIMONIO	-\$3,282,412.60	\$0.00	0.00	-\$3,282,412.60
3.2	HACIENDA PUBLICA /PATRIMONIO GENERADO	\$6,212,507.52	\$228,798.23	0.00	\$5,983,709.29
3.2.1	RESULTADOS DEL EJERCICIO (AHORRO/ DESAHORRO)	\$0.00	0.00	0.00	\$0.00
3.2.2	RESULTADOS DE EJERCICIOS ANTERIORES	\$23,154,009.63	0.00	0.00	\$23,154,009.63
3.2.3	REVALÚOS	\$0.00	0.00	0.00	0.00
3.2.3.1	REVALÚO DE BIENES INMUEBLES	\$0.00	0.00	0.00	0.00
3.2.3.2	REVALÚO DE BIENES MUEBLES	\$0.00	0.00	0.00	0.00
3.2.3.3	REVALÚO DE BIENES INTANGIBLES	\$0.00	0.00	0.00	0.00
3.2.3.9	OTROS REVALÚOS	\$0.00	0.00	0.00	0.00
3.2.4	RESERVAS	\$0.00	0.00	0.00	0.00
3.2.4.1	RESERVAS DE PATRIMONIO	\$0.00	0.00	0.00	0.00
3.2.4.2	RESERVAS TERRITORIALES	\$0.00	0.00	0.00	0.00
3.2.4.3	RESERVAS POR CONTINGENCIAS	\$0.00	0.00	0.00	0.00
3.2.5	RECTIFICACIONES DE RESULTADOS DE EJERCICIOS ANTERIORES	-\$16,941,502.11	\$228,798.23	\$0.00	-\$17,170,300.34
3.2.5.1	CAMBIOS EN POLÍTICAS CONTABLES	\$0.00	\$0.00	\$0.00	\$0.00
3.2.5.2	CAMBIOS POR ERRORES CONTABLES	-\$16,941,502.11	\$228,798.23	\$0.00	-\$17,170,300.34
3.3	EXCESO O INSUFICIENCIA EN LA ACTUALIZACION DE LA HACIENDA PUBLICA/PATRIMONIO	0.00	\$0.00	\$0.00	\$0.00
3.3.1	RESULTADO POR POSICIÓN MONETARIA	0.00	\$0.00	\$0.00	\$0.00
3.3.2	RESULTADO POR TENENCIA DE ACTIVOS NO MONETARIOS	0.00	\$0.00	\$0.00	\$0.00
4	INGRESOS Y OTROS BENEFICIOS	0.00	\$0.00	\$38,889,197.87	\$38,889,197.87
4.1	INGRESOS DE GESTIÓN	0.00	\$0.00	\$6,287,885.05	\$6,287,885.05
4.1.1	IMPUESTOS	0.00	0.00	0.00	0.00
4.1.1.1	IMPUESTOS SOBRE LOS INGRESOS	0.00	0.00	0.00	0.00
4.1.1.2	IMPUESTOS SOBRE EL PATRIMONIO	0.00	0.00	0.00	0.00
4.1.1.3	IMPUESTOS SOBRE LA PRODUCCIÓN, EL CONSUMO Y LAS TRANSACCIONES	0.00	0.00	0.00	0.00
4.1.1.4	IMPUESTOS AL COMERCIO EXTERIOR	0.00	0.00	0.00	0.00
4.1.1.5	IMPUESTOS SOBRE NÓMINAS Y ASIMILABLES	0.00	0.00	0.00	0.00
4.1.1.6	IMPUESTOS ECOLÓGICOS	0.00	0.00	0.00	0.00
4.1.1.7	ACCESORIOS DE IMPUESTOS	0.00	0.00	0.00	0.00
4.1.1.8	IMPUESTOS NO COMPRENDIDOS EN LA LEY DE INGRESOS VIGENTES, CAUSADOS EN EJERCICIOS FISCALES ANTERIORES PENDIENTES DE LIQUIDACIÓN O PAGO	0.00	0.00	0.00	0.00
4.1.1.9	OTROS IMPUESTOS	0.00	0.00	0.00	0.00
4.1.2	CUOTAS Y APORTACIONES DE SEGURIDAD SOCIAL	0.00	0.00	0.00	0.00
4.1.2.1	APORTACIONES PARA FONDOS DE VIVIENDA	0.00	0.00	0.00	0.00
4.1.2.2	CUOTAS PARA LA SEGURIDAD SOCIAL	0.00	0.00	0.00	0.00
4.1.2.3	CUOTAS DE AHORRO PARA EL RETIRO	0.00	0.00	0.00	0.00
4.1.2.4	ACCESORIOS DE CUOTAS Y APORTACIONES DE SEGURIDAD SOCIAL	0.00	0.00	0.00	0.00
4.1.2.9	OTRAS CUOTAS Y APORTACIONES PARA LA SEGURIDAD SOCIAL	0.00	0.00	0.00	0.00
4.1.3	CONTRIBUCIONES DE MEJORAS	0.00	0.00	0.00	0.00

4.1.3.1	CONTRIBUCIONES DE MEJORAS POR OBRAS PÚBLICAS	0.00	0.00	0.00	0.00
4.1.3.2	CONTRIBUCIONES DE MEJORAS NO COMPRENDIDAS EN LA LEY DE INGRESOS VIGENTE, CAUSADAS EN EJERCICIOS FISCALES ANTERIORES PENDIENTES DE LIQUIDACIÓN O PAGO	0.00	0.00	0.00	0.00
4.1.4	DERECHOS	0.00	0.00	0.00	0.00
4.1.4.1	DERECHOS POR EL USO, GOCE, APROVECHAMIENTO O EXPLOTACIÓN DE BIENES DE DOMINIO PÚBLICO	0.00	0.00	0.00	0.00
4.1.4.2	DERECHOS A LOS HIDROCARBUROS (DEROGADA)	0.00	0.00	0.00	0.00
4.1.4.3	DERECHOS POR PRESTACIÓN DE SERVICIOS	0.00	0.00	0.00	0.00
4.1.4.4	ACCESORIOS DE DERECHOS	0.00	0.00	0.00	0.00
4.1.4.5	DERECHOS NO COMPRENDIDOS EN LA LEY DE INGRESOS VIGENTE, CAUSADOS EN EJERCICIOS FISCALES ANTERIORES PENDIENTES DE LIQUIDACIÓN O PAGO	0.00	0.00	0.00	0.00
4.1.4.9	OTROS DERECHOS	0.00	0.00	0.00	0.00
4.1.5	PRODUCTOS	0.00	\$0.00	\$175,225.60	\$175,225.60
4.1.5.1	PRODUCTOS	0.00	\$0.00	\$175,225.60	\$175,225.60
4.1.5.2	ENAJENACIÓN DE BIENES MUEBLES NO SUJETOS A SER INVENTARIADOS (DEROGADA)	0.00	0.00	0.00	0.00
4.1.5.3	ACCESORIOS DE PRODUCTOS (DEROGADA)	0.00	0.00	0.00	0.00
4.1.5.4	PRODUCTOS NO COMPRENDIDOS EN LA LEY DE INGRESOS VIGENTE, CAUSADOS EN EJERCICIOS FISCALES ANTERIORES PENDIENTES DE LIQUIDACIÓN O PAGO	0.00	0.00	0.00	0.00
4.1.5.9	OTROS PRODUCTOS QUE GENERAN INGRESOS CORRIENTES (DEROGADA)	0.00	0.00	0.00	0.00
4.1.6	APROVECHAMIENTOS	0.00	0.00	0.00	0.00
4.1.6.1	INCENTIVOS DERIVADOS DE LA COLABORACIÓN FISCAL (DEROGADA)	0.00	0.00	0.00	0.00
4.1.6.2	MULTAS	0.00	0.00	0.00	0.00
4.1.6.3	INDEMNIZACIONES	0.00	0.00	0.00	0.00
4.1.6.4	REINTEGROS	0.00	0.00	0.00	0.00
4.1.6.5	APROVECHAMIENTOS PROVENIENTES DE OBRAS PÚBLICAS	0.00	0.00	0.00	0.00
4.1.6.6	APROVECHAMIENTOS NO COMPRENDIDOS EN LA LEY DE INGRESOS VIGENTE, CAUSADOS EN EJERCICIOS FISCALES ANTERIORES PENDIENTES DE LIQUIDACIÓN O PAGO	0.00	0.00	0.00	0.00
4.1.6.7	APROVECHAMIENTOS POR APORTACIONES Y COOPERACIONES (DEROGADA)	0.00	0.00	0.00	0.00
4.1.6.8	ACCESORIOS DE APROVECHAMIENTOS	0.00	0.00	0.00	0.00
4.1.6.9	OTROS APROVECHAMIENTOS	0.00	0.00	0.00	0.00
4.1.7	INGRESOS POR VENTA DE BIENES Y PRESTACIÓN DE SERVICIOS	0.00	0.00	\$6,112,659.45	\$6,112,659.45
4.1.7.1	INGRESOS POR VENTA DE BIENES Y PRESTACIÓN DE SERVICIOS DE INSTITUCIONES PÚBLICAS DE SEGURIDAD SOCIAL	0.00	0.00	0.00	\$0.00
4.1.7.2	INGRESOS POR VENTA DE BIENES Y PRESTACIÓN DE SERVICIOS DE EMPRESAS PRODUCTIVAS DEL ESTADO	0.00	0.00	0.00	\$0.00
4.1.7.3	INGRESOS POR VENTA DE BIENES Y PRESTACIÓN DE SERVICIOS DE ENTIDADES PARAESTATALES Y FIDEICOMISOS NO E	0.00	0.00	\$6,112,659.45	\$6,112,659.45
4.1.7.4	INGRESOS POR VENTA DE BIENES Y PRESTACIÓN DE SERVICIOS DE ENTIDADES PARAESTATALES EMPRESARIALES NO F	0.00	0.00	0.00	0.00
4.1.7.5	INGRESOS POR VENTA DE BIENES Y PRESTACIÓN DE SERVICIOS DE ENTIDADES PARAESTATALES EMPRESARIALES FINA	0.00	0.00	0.00	0.00
4.1.7.6	INGRESOS POR VENTA DE BIENES Y PRESTACIÓN DE SERVICIOS DE ENTIDADES PARAESTATALES EMPRESARIALES FINA	0.00	0.00	0.00	0.00
4.1.7.7	INGRESOS POR VENTA DE BIENES Y PRESTACIÓN DE SERVICIOS DE FIDEICOMISOS FINANCIEROS PÚBLICOS CON PARTI	0.00	0.00	0.00	0.00
4.1.7.8	INGRESOS POR VENTA DE BIENES Y PRESTACIÓN DE SERVICIOS DE LOS PODERES LEGISLATIVO Y JUDICIAL, Y DE LOS Ó	0.00	0.00	0.00	0.00
4.1.9	INGRESOS NO COMPRENDIDOS EN LAS FRACCIONES DE LA LEY DE INGRESOS CAUSADOS EN EJERCICIOS FISCALES AN	0.00	0.00	0.00	0.00
4.1.9.1	IMPUESTOS NO COMPRENDIDOS EN LAS FRACCIONES DE LA LEY DE INGRESOS CAUSADOS EN EJERCICIOS FISCALES AN	0.00	0.00	0.00	0.00
4.1.9.2	CONTRIBUCIONES DE MEJORAS, DERECHOS, PRODUCTOS Y APROVECHAMIENTOS NO COMPRENDIDOS EN LAS FRACCIO	0.00	0.00	0.00	0.00
4.2	PARTICIPACIONES, APORTACIONES, CONVENIOS, INCENTIVOS DERIVADOS DE LA COLABORACIÓN FISCAL, FONDOS DISTINTOS DE APORTACIONES, TRANSFERENCIAS, ASIGNACIONES, SUBSIDIOS Y SUBVENCIONES, Y PENSIONES Y JUBILACIONES	0.00	0.00	\$32,601,312.82	\$32,601,312.82
4.2.1	PARTICIPACIONES, APORTACIONES, CONVENIOS, INCENTIVOS DERIVADOS DE LA COLABORACIÓN FISCAL Y FONDOS DISTINTOS DE APORTACIONES	0.00	0.00	\$32,601,312.82	\$32,601,312.82
4.2.1.1	PARTICIPACIONES	0.00	0.00	\$0.00	0.00
4.2.1.2	APORTACIONES	0.00	0.00	\$0.00	0.00
4.2.1.3	CONVENIOS	0.00	0.00	\$32,601,312.82	\$32,601,312.82

4.2.1.4	INCENTIVOS DERIVADOS DE LA COLABORACIÓN FISCAL	0.00	0.00	0.00	0.00
4.2.1.5	FONDOS DISTINTOS DE APORTACIONES	0.00	0.00	0.00	0.00
4.2.2	TRANSFERENCIAS, ASIGNACIONES, SUBSIDIOS Y SUBVENCIONES, Y PENSIONES Y JUBILACIONES	0.00	0.00	0.00	0.00
4.2.2.1	TRANSFERENCIAS Y ASIGNACIONES	0.00	0.00	0.00	0.00
4.2.2.2	TRANSFERENCIAS DEL SECTOR PÚBLICO (DEROGADA)	0.00	0.00	0.00	0.00
4.2.2.3	SUBSIDIOS Y SUBVENCIONES	0.00	0.00	0.00	0.00
4.2.2.4	AYUDAS SOCIALES (DEROGADA)	0.00	0.00	0.00	0.00
4.2.2.5	PENSIONES Y JUBILACIONES	0.00	0.00	0.00	0.00
4.2.2.6	TRANSFERENCIAS DEL EXTERIOR (DEROGADA)	0.00	0.00	0.00	0.00
4.2.2.7	TRANSFERENCIAS DEL FONDO MEXICANO DEL PETRÓLEO PARA LA ESTABILIZACIÓN Y EL DESARROLLO	0.00	0.00	0.00	0.00
4.3	OTROS INGRESOS Y BENEFICIOS	0.00	0.00	0.00	0.00
4.3.1	INGRESOS FINANCIEROS	0.00	0.00	0.00	0.00
4.3.1.1	INTERESES GANADOS DE TÍTULOS, VALORES Y DEMÁS INSTRUMENTOS FINANCIEROS	0.00	0.00	0.00	0.00
4.3.1.9	OTROS INGRESOS FINANCIEROS	0.00	0.00	0.00	0.00
4.3.2	INCREMENTO POR VARIACIÓN DE INVENTARIOS	0.00	0.00	0.00	0.00
4.3.2.1	INCREMENTO POR VARIACIÓN DE INVENTARIOS DE MERCANCÍAS PARA VENTA	0.00	0.00	0.00	0.00
4.3.2.2	INCREMENTO POR VARIACIÓN DE INVENTARIOS DE MERCANCÍAS TERMINADAS	0.00	0.00	0.00	0.00
4.3.2.3	INCREMENTO POR VARIACIÓN DE INVENTARIOS DE MERCANCÍAS EN PROCESO DE ELABORACIÓN	0.00	0.00	0.00	0.00
4.3.2.4	INCREMENTO POR VARIACIÓN DE INVENTARIOS DE MATERIAS PRIMAS, MATERIALES Y SUMINISTROS PARA PRODUCCIÓN	0.00	0.00	0.00	0.00
4.3.2.5	INCREMENTO POR VARIACIÓN DE ALMACÉN DE MATERIAS PRIMAS, MATERIALES Y SUMINISTROS DE CONSUMO	0.00	0.00	0.00	0.00
4.3.3	DISMINUCIÓN DEL EXCESO DE ESTIMACIONES POR PÉRDIDA O DETERIORO U OBSOLESCENCIA	0.00	0.00	0.00	0.00
4.3.3.1	DISMINUCIÓN DEL EXCESO DE ESTIMACIONES POR PÉRDIDA O DETERIORO U OBSOLESCENCIA	0.00	0.00	0.00	0.00
4.3.4	DISMINUCIÓN DEL EXCESO DE PROVISIONES	0.00	0.00	0.00	0.00
4.3.4.1	DISMINUCIÓN DEL EXCESO DE PROVISIONES	0.00	0.00	0.00	0.00
4.3.9	OTROS INGRESOS Y BENEFICIOS VARIOS	0.00	0.00	0.00	0.00
4.3.9.1	OTROS INGRESOS DE EJERCICIOS ANTERIORES (DEROGADA)	0.00	0.00	0.00	0.00
4.3.9.2	BONIFICACIONES Y DESCUENTOS OBTENIDOS	0.00	0.00	0.00	0.00
4.3.9.3	DIFERENCIAS POR TIPO DE CAMBIO A FAVOR	0.00	0.00	0.00	0.00
4.3.9.4	DIFERENCIAS DE COTIZACIONES A FAVOR EN VALORES NEGOCIABLES	0.00	0.00	0.00	0.00
4.3.9.5	RESULTADO POR POSICIÓN MONETARIA	0.00	0.00	0.00	0.00
4.3.9.6	UTILIDADES POR PARTICIPACIÓN PATRIMONIAL	0.00	0.00	0.00	0.00
4.3.9.7	DIFERENCIAS POR REESTRUCTURACIÓN DE DEUDA PÚBLICA A FAVOR	0.00	0.00	0.00	0.00
4.3.9.9	OTROS INGRESOS Y BENEFICIOS VARIOS	0.00	0.00	0.00	0.00
5	GASTOS Y OTRAS PERDIDAS	0.00	\$43,937,835.36	0.00	\$43,937,835.36
5.1	GASTOS DE FUNCIONAMIENTO	0.00	\$40,607,605.10	0.00	\$40,607,605.10
5.1.1	SERVICIOS PERSONALES	0.00	\$30,590,632.20	0.00	\$30,590,632.20
5.1.1.1	REMUNERACIONES AL PERSONAL DE CARÁCTER PERMANENTE	0.00	\$16,841,714.02	0.00	\$16,841,714.02
5.1.1.2	REMUNERACIONES AL PERSONAL DE CARÁCTER TRANSITORIO	0.00	\$283,591.41	0.00	\$283,591.41
5.1.1.3	REMUNERACIONES ADICIONALES Y ESPECIALES	0.00	\$8,836,819.53	0.00	\$8,836,819.53
5.1.1.4	SEGURIDAD SOCIAL	0.00	\$5,100,349.03	0.00	\$5,100,349.03
5.1.1.5	OTRAS PRESTACIONES SOCIALES Y ECONÓMICAS	0.00	\$970,227.70	0.00	\$970,227.70
5.1.1.6	PAGO DE ESTÍMULOS A SERVIDORES PÚBLICOS	0.00	\$557,930.51	0.00	\$557,930.51
5.1.2	MATERIALES Y SUMINISTROS	0.00	\$2,437,886.65	0.00	\$2,437,886.65
5.1.2.1	MATERIALES DE ADMINISTRACIÓN, EMISIÓN DE DOCUMENTOS Y ARTÍCULOS OFICIALES	0.00	\$1,337,059.68	0.00	\$1,337,059.68

5.1.2.2	ALIMENTOS Y UTENSILIOS	0.00	\$173,088.50	0.00	\$173,088.50
5.1.2.3	MATERIAS PRIMAS Y MATERIALES DE PRODUCCIÓN Y COMERCIALIZACIÓN	0.00	\$0.00	0.00	\$0.00
5.1.2.4	MATERIALES Y ARTÍCULOS DE CONSTRUCCIÓN Y DE REPARACIÓN	0.00	\$433,523.70	0.00	\$433,523.70
5.1.2.5	PRODUCTOS QUÍMICOS, FARMACÉUTICOS Y DE LABORATORIO	0.00	\$10,924.07	0.00	\$10,924.07
5.1.2.6	COMBUSTIBLES, LUBRICANTES Y ADITIVOS	0.00	\$313,639.93	0.00	\$313,639.93
5.1.2.7	VESTUARIO, BLANCOS, PRENDAS DE PROTECCIÓN Y ARTÍCULOS DEPORTIVOS	0.00	\$22,968.00	0.00	\$22,968.00
5.1.2.8	MATERIALES Y SUMINISTROS PARA SEGURIDAD	0.00	\$0.00	0.00	\$0.00
5.1.2.9	HERRAMIENTAS, REFACCIONES Y ACCESORIOS MENORES	0.00	\$146,682.77	0.00	\$146,682.77
5.1.3	SERVICIOS GENERALES	0.00	\$7,579,086.25	0.00	\$7,579,086.25
5.1.3.1	SERVICIOS BÁSICOS	0.00	\$916,598.81	0.00	\$916,598.81
5.1.3.2	SERVICIOS DE ARRENDAMIENTO	0.00	\$144,201.01	0.00	\$144,201.01
5.1.3.3	SERVICIOS PROFESIONALES, CIENTÍFICOS Y TÉCNICOS Y OTROS SERVICIOS	0.00	\$895,438.54	0.00	\$895,438.54
5.1.3.4	SERVICIOS FINANCIEROS, BANCARIOS Y COMERCIALES	0.00	\$217,245.97	0.00	\$217,245.97
5.1.3.5	SERVICIOS DE INSTALACIÓN, REPARACIÓN, MANTENIMIENTO Y CONSERVACIÓN	0.00	\$3,836,346.64	0.00	\$3,836,346.64
5.1.3.6	SERVICIOS DE COMUNICACIÓN SOCIAL Y PUBLICIDAD	0.00	\$57,698.40	0.00	\$57,698.40
5.1.3.7	SERVICIOS DE TRASLADO Y VIÁTICOS	0.00	\$541,578.26	0.00	\$541,578.26
5.1.3.8	SERVICIOS OFICIALES	0.00	\$393,799.81	0.00	\$393,799.81
5.1.3.9	OTROS SERVICIOS GENERALES	0.00	\$574,178.81	0.00	\$574,178.81
5.2	TRANSFERENCIAS, ASIGNACIONES, SUBSIDIOS Y OTRAS AYUDAS	0.00	\$663,705.90	0.00	\$663,705.90
5.2.1	TRANSFERENCIAS INTERNAS Y ASIGNACIONES AL SECTOR PÚBLICO	0.00	0.00	0.00	0.00
5.2.1.1	ASIGNACIONES AL SECTOR PÚBLICO	0.00	0.00	0.00	0.00
5.2.1.2	TRANSFERENCIAS INTERNAS AL SECTOR PÚBLICO	0.00	0.00	0.00	0.00
5.2.2	TRANSFERENCIAS AL RESTO DEL SECTOR PÚBLICO	0.00	0.00	0.00	0.00
5.2.2.1	TRANSFERENCIAS A ENTIDADES PARAESTATALES	0.00	0.00	0.00	0.00
5.2.2.2	TRANSFERENCIAS A ENTIDADES FEDERATIVAS Y MUNICIPIOS	0.00	0.00	0.00	0.00
5.2.3	SUBSIDIOS Y SUBVENCIONES	0.00	0.00	0.00	0.00
5.2.3.1	SUBSIDIOS	0.00	0.00	0.00	0.00
5.2.3.2	SUBVENCIONES	0.00	0.00	0.00	0.00
5.2.4	AYUDAS SOCIALES	0.00	0.00	0.00	\$663,705.90
5.2.4.1	AYUDAS SOCIALES A PERSONAS	0.00	0.00	0.00	\$663,705.90
5.2.4.2	BECAS	0.00	0.00	0.00	0.00
5.2.4.3	AYUDAS SOCIALES A INSTITUCIONES	0.00	0.00	0.00	0.00
5.2.4.4	AYUDAS SOCIALES POR DESASTRES NATURALES Y OTROS SINIESTROS	0.00	0.00	0.00	0.00
5.2.5	PENSIONES Y JUBILACIONES	0.00	0.00	0.00	0.00
5.2.5.1	PENSIONES	0.00	0.00	0.00	0.00
5.2.5.2	JUBILACIONES	0.00	0.00	0.00	0.00
5.2.5.9	OTRAS PENSIONES Y JUBILACIONES	0.00	0.00	0.00	0.00
5.2.6	TRANSFERENCIAS A FIDEICOMISOS, MANDATOS Y CONTRATOS ANÁLOGOS	0.00	0.00	0.00	0.00
5.2.6.1	TRANSFERENCIAS A FIDEICOMISOS, MANDATOS Y CONTRATOS ANÁLOGOS AL GOBIERNO	0.00	0.00	0.00	0.00
5.2.6.2	TRANSFERENCIAS A FIDEICOMISOS, MANDATOS Y CONTRATOS ANÁLOGOS A ENTIDADES PARAESTATALES	0.00	0.00	0.00	0.00
5.2.7	TRANSFERENCIAS A LA SEGURIDAD SOCIAL	0.00	0.00	0.00	0.00
5.2.7.1	TRANSFERENCIAS POR OBLIGACIONES DE LEY	0.00	0.00	0.00	0.00
5.2.8	DONATIVOS	0.00	0.00	0.00	0.00

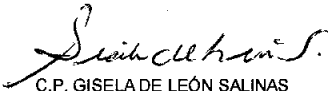
5.2.8.1	DONATIVOS A INSTITUCIONES SIN FINES DE LUCRO	0.00	0.00	0.00	0.00
5.2.8.2	DONATIVOS A ENTIDADES FEDERATIVAS Y MUNICIPIOS	0.00	0.00	0.00	0.00
5.2.8.3	DONATIVOS A FIDEICOMISO, MANDATOS Y CONTRATOS ANÁLOGOS PRIVADOS	0.00	0.00	0.00	0.00
5.2.8.4	DONATIVOS A FIDEICOMISO, MANDATOS Y CONTRATOS ANÁLOGOS ESTATALES	0.00	0.00	0.00	0.00
5.2.8.5	DONATIVOS INTERNACIONALES	0.00	0.00	0.00	0.00
5.2.9	TRANSFERENCIAS AL EXTERIOR	0.00	0.00	0.00	0.00
5.2.9.1	TRANSFERENCIAS AL EXTERIOR A GOBIERNOS EXTRANJEROS Y ORGANISMOS INTERNACIONALES	0.00	0.00	0.00	0.00
5.2.9.2	TRANSFERENCIAS AL SECTOR PRIVADO EXTERNO	0.00	0.00	0.00	0.00
5.3	PARTICIPACIONES Y APORTACIONES	0.00	0.00	0.00	0.00
5.3.1	PARTICIPACIONES	0.00	0.00	0.00	0.00
5.3.1.1	PARTICIPACIONES DE LA FEDERACIÓN A ENTIDADES FEDERATIVAS Y MUNICIPIOS	0.00	0.00	0.00	0.00
5.3.1.2	PARTICIPACIONES DE LAS ENTIDADES FEDERATIVAS A LOS MUNICIPIOS	0.00	0.00	0.00	0.00
5.3.2	APORTACIONES	0.00	0.00	0.00	0.00
5.3.2.1	APORTACIONES DE LA FEDERACIÓN A ENTIDADES FEDERATIVAS Y MUNICIPIOS	0.00	0.00	0.00	0.00
5.3.2.2	APORTACIONES DE LAS ENTIDADES FEDERATIVAS A LOS MUNICIPIOS	0.00	0.00	0.00	0.00
5.3.3	CONVENIOS	0.00	0.00	0.00	0.00
5.3.3.1	CONVENIOS DE REASIGNACIÓN	0.00	0.00	0.00	0.00
5.3.3.2	CONVENIOS DE DESCENTRALIZACIÓN Y OTROS	0.00	0.00	0.00	0.00
5.4	INTERESES, COMISIONES Y OTROS GASTOS DE LA DEUDA PÚBLICA	0.00	0.00	0.00	0.00
5.4.1	INTERESES DE LA DEUDA PÚBLICA	0.00	0.00	0.00	0.00
5.4.1.1	INTERESES DE LA DEUDA PÚBLICA INTERNA	0.00	0.00	0.00	0.00
5.4.1.2	INTERESES DE LA DEUDA PÚBLICA EXTERNA	0.00	0.00	0.00	0.00
5.4.2	COMISIONES DE LA DEUDA PÚBLICA	0.00	0.00	0.00	0.00
5.4.2.1	COMISIONES DE LA DEUDA PÚBLICA INTERNA	0.00	0.00	0.00	0.00
5.4.2.2	COMISIONES DE LA DEUDA PÚBLICA EXTERNA	0.00	0.00	0.00	0.00
5.4.3	GASTOS DE LA DEUDA PÚBLICA	0.00	0.00	0.00	0.00
5.4.3.1	GASTOS DE LA DEUDA PÚBLICA INTERNA	0.00	0.00	0.00	0.00
5.4.3.2	GASTOS DE LA DEUDA PÚBLICA EXTERNA	0.00	0.00	0.00	0.00
5.4.4	COSTO POR COBERTURAS	0.00	0.00	0.00	0.00
5.4.4.1	COSTO POR COBERTURAS	0.00	0.00	0.00	0.00
5.4.5	APOYOS FINANCIEROS	0.00	0.00	0.00	0.00
5.4.5.1	APOYOS FINANCIEROS A INTERMEDIARIOS	0.00	0.00	0.00	0.00
5.4.5.2	APOYO FINANCIEROS A AHORRADORES Y DEUDORES DEL SISTEMA FINANCIERO NACIONAL	0.00	0.00	0.00	0.00
5.5	OTROS GASTOS Y PERDIDAS EXTRAORDINARIAS	0.00	\$2,666,524.36	0.00	\$2,666,524.36
5.5.1	ESTIMACIONES, DEPRECIACIONES, DETERIOROS, OBSOLESCENCIA Y AMORTIZACIONES	0.00	\$2,666,524.36	0.00	\$2,666,524.36
5.5.1.1	ESTIMACIONES POR PÉRDIDA O DETERIORO DE ACTIVOS CIRCULANTES	0.00	\$0.00	0.00	\$0.00
5.5.1.2	ESTIMACIONES POR PÉRDIDA O DETERIORO DE ACTIVO NO CIRCULANTE	0.00	\$0.00	0.00	\$0.00
5.5.1.3	DEPRECIACIÓN DE BIENES INMUEBLES	0.00	\$333,770.58	0.00	\$333,770.58
5.5.1.4	DEPRECIACIÓN DE INFRAESTRUCTURA	0.00	\$0.00	0.00	\$0.00
5.5.1.5	DEPRECIACIÓN DE BIENES MUEBLES	0.00	\$2,332,752.78	0.00	\$2,332,752.78
5.5.1.6	DETERIORO DE LOS ACTIVOS BIOLÓGICOS	0.00	0.00	0.00	0.00
5.5.1.7	AMORTIZACIÓN DE ACTIVOS INTANGIBLES	0.00	0.00	0.00	0.00
5.5.1.8	DISMINUCIÓN DE BIENES POR PÉRDIDA, OBSOLESCENCIA Y DETERIORO	0.00	0.00	0.00	0.00

5.5.2	PROVISIONES	0.00	0.00	0.00	0.00
5.5.2.1	PROVISIONES DE PASIVOS A CORTO PLAZO	0.00	0.00	0.00	0.00
5.5.2.2	PROVISIONES DE PASIVOS A LARGO PLAZO	0.00	0.00	0.00	0.00
5.5.3	DISMINUCIÓN DE INVENTARIOS	0.00	0.00	0.00	0.00
5.5.3.1	DISMINUCIÓN DE INVENTARIOS DE MERCANCÍAS PARA VENTA	0.00	0.00	0.00	0.00
5.5.3.2	DISMINUCIÓN DE INVENTARIOS DE MERCANCÍAS TERMINADAS	0.00	0.00	0.00	0.00
5.5.3.3	DISMINUCIÓN DE INVENTARIOS DE MERCANCÍAS EN PROCESO DE ELABORACIÓN	0.00	0.00	0.00	0.00
5.5.3.4	DISMINUCIÓN DE INVENTARIOS DE MATERIAS PRIMAS, MATERIALES Y SUMINISTROS PARA PRODUCCIÓN	0.00	0.00	0.00	0.00
5.5.3.5	DISMINUCIÓN DE ALMACÉN DE MATERIALES Y SUMINISTROS DE CONSUMO	0.00	0.00	0.00	0.00
5.5.4	AUMENTO POR INSUFICIENCIA DE ESTIMACIONES POR PÉRDIDA O DETERIORO U OBSOLESCENCIA	0.00	0.00	0.00	0.00
5.5.4.1	AUMENTO POR INSUFICIENCIA DE ESTIMACIONES POR PÉRDIDA O DETERIORO U OBSOLESCENCIA	0.00	0.00	0.00	0.00
5.5.5	AUMENTO POR INSUFICIENCIA DE PROVISIONES	0.00	0.00	0.00	0.00
5.5.5.1	AUMENTO POR INSUFICIENCIA DE PROVISIONES	0.00	0.00	0.00	0.00
5.5.9	OTROS GASTOS	0.00	0.00	0.00	0.00
5.5.9.1	GASTOS DE EJERCICIOS ANTERIORES	0.00	0.00	0.00	0.00
5.5.9.2	PÉRDIDAS POR RESPONSABILIDADES	0.00	0.00	0.00	0.00
5.5.9.3	BONIFICACIONES Y DESCUENTOS OTORGADOS	0.00	0.00	0.00	0.00
5.5.9.4	DIFERENCIAS POR TIPO DE CAMBIO NEGATIVAS	0.00	0.00	0.00	0.00
5.5.9.5	DIFERENCIAS DE COTIZACIONES NEGATIVAS EN VALORES NEGOCIABLES	0.00	0.00	0.00	0.00
5.5.9.6	RESULTADO POR POSICIÓN MONETARIA	0.00	0.00	0.00	0.00
5.5.9.7	PÉRDIDAS POR PARTICIPACIÓN PATRIMONIAL	0.00	0.00	0.00	0.00
5.5.9.8	DIFERENCIAS POR REESTRUCTURACIÓN DE DEUDA PÚBLICA NEGATIVAS	0.00	0.00	0.00	0.00
5.5.9.9	OTROS GASTOS VARIOS	0.00	0.00	0.00	0.00
5.6	INVERSIÓN PÚBLICA	0.00	0.00	0.00	0.00
5.6.1	INVERSIÓN PÚBLICA NO CAPITALIZABLE	0.00	0.00	0.00	0.00
5.6.1.1	CONSTRUCCIÓN EN BIENES NO CAPITALIZABLE	0.00	0.00	0.00	0.00
7	CUENTAS DE ORDEN CONTABLES	0.00	0.00	0.00	0.00
7.1	VALORES	0.00	0.00	0.00	0.00
7.1.1	VALORES EN CUSTODIA	0.00	0.00	0.00	0.00
7.1.2	CUSTODIA DE VALORES	0.00	0.00	0.00	0.00
7.1.3	INSTRUMENTOS DE CRÉDITO PRESTADOS A FORMADORES DE MERCADO	0.00	0.00	0.00	0.00
7.1.4	PRÉSTAMO DE INSTRUMENTOS DE CRÉDITO A FORMADORES DE MERCADO Y SU GARANTÍA	0.00	0.00	0.00	0.00
7.1.5	INSTRUMENTOS DE CRÉDITO RECIBIDOS EN GARANTÍA DE LOS FORMADORES DE MERCADO	0.00	0.00	0.00	0.00
7.1.6	GARANTÍA DE CRÉDITOS RECIBIDOS DE LOS FORMADORES DE MERCADO	0.00	0.00	0.00	0.00
7.2	EMISION DE OBLIGACIONES	0.00	0.00	0.00	0.00
7.2.1	AUTORIZACIÓN PARA LA EMISIÓN DE BONOS, TÍTULOS Y VALORES DE LA DEUDA PÚBLICA INTERNA	0.00	0.00	0.00	0.00
7.2.2	AUTORIZACIÓN PARA LA EMISIÓN DE BONOS, TÍTULOS Y VALORES DE LA DEUDA PÚBLICA EXTERNA	0.00	0.00	0.00	0.00
7.2.3	EMISIONES AUTORIZADAS DE LA DEUDA PÚBLICA INTERNA Y EXTERNA	0.00	0.00	0.00	0.00
7.2.4	SUSCRIPCIÓN DE CONTRATOS DE PRÉSTAMOS Y OTRAS OBLIGACIONES DE LA DEUDA PÚBLICA INTERNA	0.00	0.00	0.00	0.00
7.2.5	SUSCRIPCIÓN DE CONTRATOS DE PRÉSTAMOS Y OTRAS OBLIGACIONES DE LA DEUDA PÚBLICA EXTERNA	0.00	0.00	0.00	0.00
7.2.6	CONTRATOS DE PRÉSTAMOS Y OTRAS OBLIGACIONES DE LA DEUDA PÚBLICA INTERNA Y EXTERNA	0.00	0.00	0.00	0.00
7.3	AVALES Y GARANTÍAS	0.00	0.00	0.00	0.00
7.3.1	AVALES AUTORIZADOS	0.00	0.00	0.00	0.00

7.3.2	AVALES FIRMADOS	0.00	0.00	0.00	0.00
7.3.3	FIANZAS Y GARANTÍAS RECIBIDAS POR DEUDAS A COBRAR	0.00	0.00	0.00	0.00
7.3.4	FIANZAS Y GARANTÍAS RECIBIDAS	0.00	0.00	0.00	0.00
7.3.5	FIANZAS OTORGADAS PARA RESPALDAR OBLIGACIONES ND FISCALES DEL GOBIERNO	0.00	0.00	0.00	0.00
7.3.6	FIANZAS OTORGADAS DEL GOBIERNO PARA RESPALDAR OBLIGACIONES NO FISCALES	0.00	0.00	0.00	0.00
7.4	JUICIOS	0.00	0.00	0.00	0.00
7.4.1	DEMANDAS JUDICIAL EN PROCESO DE RESOLUCIÓN	0.00	0.00	0.00	0.00
7.4.2	RESOLUCIÓN DE DEMANDAS EN PROCESO JUDICIAL	0.00	0.00	0.00	0.00
7.5	INVERSION MEDIANTE PROYECTOS PARA PRESTACION DE SERVICIOS (PPS) Y SIMILARES	0.00	0.00	0.00	0.00
7.5.1	CONTRATOS PARA INVERSIÓN MEDIANTE PROYECTOS PARA PRESTACIÓN DE SERVICIOS (PPS) Y SIMILARES	0.00	0.00	0.00	0.00
7.5.2	INVERSIÓN PÚBLICA CONTRATADA MEDIANTE PROYECTOS PARA PRESTACIÓN DE SERVICIOS (PPS) Y SIMILARES	0.00	0.00	0.00	0.00
7.6	BIENES EN CONCESIONADOS O EN COMODATO	0.00	0.00	0.00	0.00
7.6.1	BIENES BAJO CONTRATO EN CONCESIÓN	0.00	0.00	0.00	0.00
7.6.2	CONTRATO DE CONCESIÓN POR BIENES	0.00	0.00	0.00	0.00
7.6.3	BIENES BAJO CONTRATO EN COMODATO	0.00	0.00	0.00	0.00
7.6.4	CONTRATO DE COMODATO POR BIENES	0.00	0.00	0.00	0.00
7700	INGRESOS (CUENTA PUENTE)	\$62,127,550.38	0.00	0.00	\$62,127,550.38
7701	Ingresos en tránsito	\$0.00	0.00	0.00	\$0.00
7702	Ingresos pendientes por adeudos de la federación	\$0.00	0.00	0.00	\$0.00
7703	Ingresos Pendientes por adeudos del Estado	\$62,127,550.38	0.00	0.00	\$62,127,550.38
7800	ADEUDOS (CUENTA PUENTE)	-\$62,127,550.38	0.00	0.00	-\$62,127,550.38
7801	Adeudos de alumnos externos	\$0.00	0.00	0.00	\$0.00
7802	Adeudos de la federación	\$0.00	0.00	0.00	\$0.00
7803	Adeudos del Estado	-\$62,127,550.38	0.00	0.00	-\$62,127,550.38
7900	Reserva	\$0.00	0.00	0.00	
7901	Reserva para estimaciones	\$0.00	0.00	0.00	
7902	Estimaciones en reserva	\$0.00	0.00	0.00	

Nota de Gestión Administrativa 17

De conformidad con la nota de gestión administrativa número 17 la Información Contable deberá estar firmada en cada página de la misma e incluir al final la siguiente leyenda: "Bajo protesta de decir verdad declaramos que los Estados Financieros y sus notas, son razonablemente correctos y son responsabilidad del emisor"


C.P. GISELA DE LEÓN SALINAS
JEFA DEL DEPTO DE RECURSOS FINANCIEROS


M.A. SILVIA CORDOVA MENCHACA
SUBDIRECTORA ADMINISTRATIVA

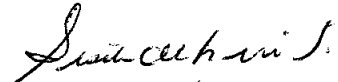

M.C. ALEJANDRO MERCED VALDÉS AGUIRRE
DIRECTOR GENERAL

INSTITUTO TECNOLÓGICO DE ESTUDIOS SUPERIORES DE LA REGIÓN CARBONIFERA
Balanza de Comprobación
Del 01 de enero al 30 de junio de 2019

CÓDIGO	CUENTA CONTABLE	SALDO INICIAL	CARGOS	ABONOS	SALDO FINAL
8	CUENTAS DE ORDEN PRESUPUESTARIAS	0.00	\$488,529,320.62	\$488,529,320.62	0.00
8.1	LEY DE INGRESOS	0.00	\$168,133,095.40	\$168,133,095.40	0.00
8.1.1	LEY DE INGRESOS ESTIMADA	0.00	\$88,868,440.44	\$0.00	\$88,868,440.44
8.1.2	LEY DE INGRESOS POR EJECUTAR	0.00	\$39,632,327.48	\$89,611,570.05	\$49,979,242.57
8.1.3	MODIFICACIONES A LA LEY DE INGRESOS ESTIMADA	0.00	\$743,129.61	\$743,129.61	\$0.00
8.1.4	LEY DE INGRESOS DEVENGADA	0.00	\$38,889,197.87	\$38,889,197.87	\$0.00
8.1.5	LEY DE INGRESOS RECAUDADA	0.00	\$0.00	\$38,889,197.87	\$38,889,197.87
8.2	PRESUPUESTO DE EGRESOS	0.00	\$320,396,225.22	\$320,396,225.22	\$0.00
8.2.1	PRESUPUESTO DE EGRESOS APROBADO	0.00	\$0.00	\$89,910,833.61	\$89,910,833.61
8.2.2	PRESUPUESTO DE EGRESOS POR EJERCER	0.00	\$119,903,184.80	\$73,653,277.65	\$46,249,907.15
8.2.3	MODIFICACIONES AL PRESUPUESTO DE EGRESOS APROBADO	0.00	\$29,998,951.19	\$29,992,351.19	-\$6,600.00
8.2.4	PRESUPUESTO DE EGRESOS COMPROMETIDO	0.00	\$43,654,326.46	\$42,735,612.99	\$918,713.47
8.2.5	PRESUPUESTO DE EGRESOS DEVENGADO	0.00	\$42,735,612.99	\$42,735,612.99	\$0.00
8.2.6	PRESUPUESTO DE EGRESOS EJERCIDO	0.00	\$42,735,612.99	\$41,368,536.79	\$1,367,076.20
8.2.7	PRESUPUESTO DE EGRESOS PAGADO	0.00	\$41,368,536.79	\$0.00	\$41,368,536.79

Nota de Gestión Administrativa 17

De conformidad con la nota de gestión administrativa número 17 la Información Contable deberá estar firmada en cada página de la misma e incluir al final la siguiente leyenda: "Bajo protesta de decir verdad declaramos que los Estados Financieros y sus notas, son razonablemente correctos y son responsabilidad del emisor".


 C.P. GISELA DE LEÓN SALINAS
 JEFA DEL DEPTO DE RECURSOS FINANCIEROS


 M.A. SILVIA CÓRDOVA MENCHACA
 SUBDIRECTORA ADMINISTRATIVA


 M.C. ALEJANDRO MERCED VALDÉS AGUIRRE
 DIRECTOR GENERAL



PEÑA MONETA Y COMPAÑÍA, S.C.

CONTADORES PÚBLICOS Y CONSULTORES

INFORMACIÓN CONTABLE

INFORME SOBRE LA AUDITORÍA DE LOS ESTADOS FINANCIEROS

C.P.C. JOSÉ ARMANDO PLATA SANDOVAL
AUDITOR SUPERIOR DEL ESTADO DE COAHUILA

LIC. TERESA GUAJARDO BERLANGA
SECRETARIA DE FISCALIZACIÓN Y RENDICIÓN DE CUENTAS

M.C. ALEJANDRO MERCED VALDES AGUIRRE
DIRECTOR DEL INSTITUTO TECNOLÓGICO DE ESTUDIOS SUPERIORES DE LA REGIÓN CARBONÍFERA

Revisión del Informe de Avance de Gestión Financiera

Hemos auditado los estados financieros del Instituto Tecnológico de Estudios Superiores de la Región Carbonífera, que comprenden el Estado de Situación Financiera e Informe sobre Pasivos Contingentes al 30 de Junio de 2019, el Estado de Actividades, Estado de Variación en la Hacienda Pública, Estado de Cambios en la Situación Financiera, Estado de Flujos de Efectivo, Estado Analítico del Activo, Estado Analítico de la Deuda y otros Pasivos, correspondientes al ejercicio terminado en dicha fecha, así como las notas explicativas de los estados financieros, que incluyen un resumen de las políticas contables significativas.

Nuestra responsabilidad consiste en informar el resultado parcial o avance de nuestra auditoría, ya que la revisión integral se considera por todo el ejercicio 2019.

Resultado parcial de la auditoría financiera

1. Al 30 de Junio de 2019 el Instituto Tecnológico de Estudios Superiores de la Región Carbonífera no ha cubierto la identificación de todos y cada uno de los bienes muebles e inmuebles.
2. Al 30 de Junio de 2019 en la cuenta de Vehículos y equipo de Transporte se registró indebidamente una baja de vehículo por valor de \$132,000.00.

Hemos llevado a cabo la auditoría de conformidad con las Normas Profesionales de Auditoría del Sistema Nacional de Fiscalización (NPASNF). Nuestras responsabilidades de acuerdo con dichas normas se describen más adelante en la sección *responsabilidades del auditor en relación con la auditoría de los estados financieros* contables de nuestro informe. Somos independientes del ente público de conformidad con el Código de Ética junto con los requerimientos de ética que son aplicables a nuestra auditoría de los estados financieros y hemos cumplido las demás responsabilidades de ética de conformidad con esos requerimientos y con el Código de Ética Profesional del Sistema Nacional de Fiscalización (SNF). Consideramos que la evidencia de auditoría que hemos obtenido proporciona una base suficiente y adecuada para nuestra opinión.

Párrafo de énfasis

Llamamos la atención a la Nota GA-05 a los Estados Financieros adjuntos, en la que se describen las bases contables utilizadas para la preparación de los mismos. Dichos Estados Financieros fueron preparados para cumplir con los requerimientos normativos gubernamentales a que está sujeta la entidad, los cuales están presentados en los formatos que para tal efecto fueron establecidos por el Consejo Nacional de Armonización



PEÑA MONETA Y COMPAÑÍA, S.C.

CONTADORES PÚBLICOS Y CONSULTORES

Contable y la Auditoría Superior del Estado de Coahuila, consecuentemente, éstos no pueden ser apropiados para otra finalidad. Nuestra opinión no se modifica por esta cuestión.

Responsabilidades de la dirección y de los responsables del gobierno de la entidad en relación con los estados financieros

La dirección es responsable de la preparación y presentación razonable de los estados financieros adjuntos de conformidad con la Ley General de Contabilidad Gubernamental y los acuerdos normativos emitidos por el Consejo Nacional de Armonización Contable (CONAC), y del control interno que la dirección considere necesario para permitir la preparación de estados financieros contables libres de incorrección material, debida a fraude o error.

En la preparación de los estados financieros contables, la dirección es responsable de la valoración de la capacidad del ente público de existencia permanente, revelando, según corresponda, las cuestiones relacionadas con la existencia permanente y utilizando el postulado básico de contabilidad gubernamental existencia permanente excepto por disposición legal en la que se especifique lo contrario, o bien no exista otra alternativa realista.

Los responsables del gobierno del ente público son responsables de la supervisión del proceso de información financiera del ente.

Responsabilidades del auditor en relación con la auditoría de los estados financieros.

Nuestros objetivos son obtener una seguridad razonable de que los estados financieros contables en su conjunto están libres de incorrección material, debida a fraude o error, y emitir un informe de auditoría que contiene nuestra opinión. Seguridad razonable es un alto grado de seguridad, pero no garantiza que una auditoría realizada de conformidad con las NPASNf siempre detecte una incorrección material cuando existe. Las incorrecciones pueden deberse a fraude o error y se consideran materiales si, individualmente o de forma agregada, puede preverse razonablemente que influyan en las decisiones económicas que los usuarios toman basándose en los estados financieros.

PEÑA MONETA Y COMPAÑÍA, S.C.

C.P.C. GENARÓ ENRIQUE PEÑA MONETA
SOCIO DIRECTOR
REG. D.G.P. 257914
REG. ASEC-RPI-028-2017
MONTECARLO 901-A COL. GUADALUPE
MONCLOVA, COAHUILA C.P. 25750
18 DE JULIO DE 2019


Instituto Tecnológico de Estudios Superiores de la Región Carbonífera
Estado Analítico de Ingresos
Del 01 de Enero al 30 de junio de 2019

Clasificación Económica	Ingreso					
	Estimado 1	Ampliaciones y Reducciones 2	Modificado (3= 1 + 2)	Devengado 4	Recaudado 5	Diferencia (6= 5 - 1)
Ingresos	88,868,440	0	88,868,440	38,889,198	38,889,198	-49,979,243
Ingresos Corrientes	88,868,440	0	88,868,440	38,889,198	38,889,198	-49,979,243
Ingresos de Capital	0	0	0	0	0	0
Financiamiento	0	0	0	0	0	0
Fuentes Financieras	0	0	0	0	0	0
Total	88,868,440	0	88,868,440	38,889,198	38,889,198	-49,979,243

"Bajo protesta de decir verdad declaramos que los Estados Financieros y sus notas, son razonablemente correctos y son responsabilidad del emisor"


 ING. JULIO CÉSAR MONTENEGRO HERNÁNDEZ
 SUBDIRECTOR DE PLANEACIÓN


 M.A. ROCÍO BERNAL GARZA
 DIRECTORA DE PLANEACIÓN Y VINCULACIÓN



 M.C. ALEJANDRO MERCED VALDÉS AGUIRRE
 DIRECTOR GENERAL


Instituto Tecnológico de Estudios Superiores de la Región Carbonífera
Estado Analítico de Ingresos
Del 1 de Enero al 30 de Junio de 2019


Estado Analítico de Ingresos Por Fuente de Financiamiento	Estimado (1)	Ampliaciones y Reducciones (2)	Ingreso		Recaudado (5)	Diferencia (6= 5 - 1)
			Modificado (3= 1 + 2)	Devengado (4)		
Ingresos del Poder Ejecutivo Federal o Estatal y de los Municipios						
Impuestos	0	0	0	0	0	0
Cuotas y Aportaciones de Seguridad Social	0	0	0	0	0	0
Contribuciones de Mejoras	0	0	0	0	0	0
Derechos	4,661	0	4,661	0	0	-4,661
Productos	179,856	3,395	183,250	175,226	175,226	-4,630
Aprovechamientos	1,450,038	-536,323	911,715	0	0	-1,450,038
Participaciones, Aportaciones, Convenios, Incentivos Derivados de la Colaboración Fiscal y Fondos Distintos de Aportaciones	74,176,791	0	74,176,791	32,601,313	32,601,313	-41,575,479
Transferencias, Asignaciones, Subsidios y Subvenciones, y Pensiones y Jubilaciones	0	0	0	0	0	0
			0			0
Ingresos de los Entes Públicos de los Poderes Legislativo y Judicial, de los Órganos Autónomos y del Sector Paraestatal o Paramunicipal, así como de las Empresas Productivas del Estado						
Cuotas y Aportaciones de Seguridad Social	0	0	0	0	0	0
Productos	0	0	0	0	0	0
Ingresos por Venta de Bienes, Prestación de Servicios y Otros Ingresos	13,057,094	534,929	13,592,023	6,112,659	6,112,659	-6,944,435
Transferencias, Asignaciones, Subsidios y Subvenciones, y Pensiones y Jubilaciones	0	0	0	0	0	0
Ingresos derivados de financiamiento						
Ingresos Derivados de Financiamientos	0	0	0	0	0	0
Total	88,868,440	0	88,868,448	38,889,198	38,889,198	-49,979,243
				Ingresos excedentes¹		

¹ Los ingresos excedentes se presentan para efectos de cumplimiento de la Ley General de Contabilidad Gubernamental y el importe reflejado debe ser siempre mayor a cero

"Bajo protesta de decir verdad declaramos que los Estados Financieros y sus notas, son razonablemente correctos y son responsabilidad del emisor"


ING. JULIO CESAR MONTENEGRO HERNÁNDEZ
SUBDIRECCIÓN DE PLANEACIÓN


M.C. ALEJANDRO MERCED VALDÉS AGUIRRE
DIRECTOR GENERAL




M. ANICETO BERNAL GANZA
DIRECTORA DE PLANEACIÓN Y VINCULACIÓN

Instituto Tecnológico de Estudios Superiores de la Región Carbonífera
Estado Analítico de Ingresos
Del 1 de Enero al 30 de Junio de 2019

Rubro de Ingresos	Estimado	Ampliaciones y Reducciones	Ingreso Modificado	Devengado	Recaudado	Diferencia
	(1)	(2)	(3= 1 + 2)	(4)	(5)	(6= 5 - 1)
Impuestos	0	0	0	0	0	0
Cuotas y Aportaciones de Seguridad Social	0	0	0	0	0	0
Contribuciones de Mejoras	0	0	0	0	0	0
Derechos	4,661	0	4,661	0	0	-4,661
Productos	179,856	3,395	183,250	175,226	175,226	-4,630
Aprovechamientos	1,450,038	-538,323	911,715	0	0	-1,450,038
Ingresos por Venta de Bienes, Prestación de Servicios y Otros Ingresos	13,057,094	534,929	13,592,023	6,112,659	6,112,659	-6,944,435
Participaciones, Aportaciones, Convenios, Incentivos Derivados de la Colaboración Fiscal y Fondos Distintos de Aportaciones	74,176,791	0	74,176,791	32,601,313	32,601,313	-41,575,479
Transferencias, Asignaciones, Subsidios y Subvenciones, y Pensiones y Jubilaciones	0	0	0	0	0	0
Ingresos Derivados de Financiamientos	0	0	0	0	0	0
Total	88,868,440	0	88,868,440	38,889,198	38,889,198	-49,979,243
				Ingresos excedentes¹		-49,979,243

¹ Los ingresos excedentes se presentan para efectos de cumplimiento de la Ley General de Contabilidad Gubernamental y el importe reflejado debe ser siempre mayor a cero

"Bajo protesta de decir verdad declaramos que los Estados Financieros y sus notas, son razonablemente correctos y son responsabilidad del emisor"


 ING. JULIO CÉSAR MONTENEGRO HERNÁNDEZ
 SUBDIRECTOR DE PLANEACIÓN

 M.C. ALEJANDRO MERCED VALDÉS AGUIRRE
 DIRECTOR GENERAL


 M. ROCÍO BERNAL GARZA
 DIRECTORA DE PLANEACIÓN Y VINCULACIÓN

Instituto Tecnológico de Estudios Superiores de la Región Carbonífera
Estado Analítico del Ejercicio del Presupuesto de Egresos
Clasificación Administrativa
Del 1 de Enero al 30 de Junio de 2019

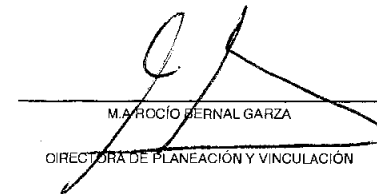
Concepto	Egresos					
	Aprobado 1	Ampliaciones/ (Reducciones) 2	Modificado 3 = (1 + 2)	Devengado 4	Pagado 5	Subejercicio 6 = (3 - 4)
100 Dirección General	\$18,118,505	-\$2,865,112	\$15,253,393	\$4,920,129	\$4,760,568	\$10,333,264
101 Dirección General	\$3,143,144	-\$1,051,201	\$2,091,943	\$857,456	\$823,984	\$1,234,487
102 Dirección Académica	\$4,391,775	-\$161,029	\$4,230,746	\$783,272	\$756,965	\$3,447,474
103 DIRECCIÓN DE PLANEACIÓN Y VINCULACIÓN	\$2,124,821	-\$425,061	\$1,699,759	\$560,498	\$546,136	\$1,139,261
104 Subdirección Administrativa	\$3,445,011	-\$39,833	\$3,405,178	\$1,405,013	\$1,383,979	\$2,000,164
105 TECNOLOGIAS DE LA INFORMACIÓN Y COMUNICACIÓN	\$4,058,307	-\$1,141,154	\$2,917,154	\$924,582	\$876,629	\$1,992,572
106 SUBDIRECCIÓN DE PLANEACION	\$955,447	-\$46,833	\$908,614	\$389,307	\$372,875	\$519,307
200 Dirección Académica	\$2,706,310	-\$762,439	\$1,943,871	\$617,523	\$591,783	\$1,326,348
201 Subdirección Académica	\$692,533	-\$27,831	\$664,702	\$298,050	\$285,180	\$366,652
202 Subdirección de Estudios de Posgrado e Investigación	\$2,013,777	-\$734,608	\$1,279,168	\$319,473	\$306,603	\$969,696
300 Subdirección de Estudios Profesionales	\$38,091,376	-\$551,907	\$37,539,470	\$18,019,822	\$17,322,859	\$19,519,647
301 División Académica de Ingeniería Industrial	\$6,374,928	\$11,809	\$6,386,738	\$3,273,943	\$3,140,910	\$3,112,795
302 División Académica de Ingeniería Electromecánica	\$7,708,441	-\$370,438	\$7,338,004	\$2,914,950	\$2,791,513	\$4,423,053
303 DIVISIÓN ACADÉMICA DE INGENIERÍA EN ADMINISTRACIÓN	\$6,562,408	-\$418,749	\$6,143,659	\$3,411,390	\$3,275,546	\$2,732,269
304 División Académica de Ing. en Sistemas Computacionales	\$6,578,845	-\$147,498	\$6,431,347	\$3,272,519	\$3,140,631	\$3,158,828
305 División Académica de Ingeniería Mecatrónica	\$5,106,088	-\$15,868	\$5,090,220	\$2,324,787	\$2,233,598	\$2,765,433
308 DIV. ACAD. ING. PETROLERA	\$3,919,345	\$104,222	\$4,023,567	\$1,816,611	\$1,758,525	\$2,206,956
307 DIV. DE EDUCACION A DISTANCIA MIXTA	\$793,430	-\$9,023	\$784,407	\$275,249	\$264,116	\$509,158
308 DEPARTAMENTO DE DESARROLLO ACADEMICO	\$1,047,890	\$293,639	\$1,341,529	\$730,373	\$718,020	\$611,156
400 Subdirección de Estudios de Posgrado e Investigación	\$3,584,446	\$10,533	\$3,594,979	\$1,598,599	\$1,655,038	\$1,996,381
401 DIVISIÓN DE POSGRADO, DESARROLLO Y ORIENTACIÓN ACADÉMICA	\$737,700	\$3,767	\$741,467	\$345,096	\$330,393	\$396,370
402 DEPARTAMENTO DE CONTROL ESCOLAR Y SERVICIOS ESTUDIANTILES	\$2,846,746	\$6,767	\$2,853,513	\$1,253,502	\$1,224,645	\$1,600,010
500 Subdirección Administrativa	\$14,145,719	\$3,467,298	\$17,613,017	\$11,380,355	\$11,150,468	\$6,232,662
501 DEPARTAMENTO DE RECURSOS HUMANOS	\$3,896,754	\$1,339,645	\$5,236,599	\$2,907,766	\$2,785,108	\$2,328,633
502 Departamento de Recursos Financieros	\$1,891,173	-\$42,483	\$1,848,690	\$659,927	\$630,610	\$988,763
503 DEPARTAMENTO DE RECURSOS MATERIALES Y SERVICIOS GENERALES	\$6,357,791	\$2,169,937	\$10,527,728	\$7,612,662	\$7,534,741	\$2,915,066
600 DIRECCIÓN DE PLANEACIÓN Y VINCULACIÓN	\$7,141,767	\$141,749	\$7,283,517	\$3,107,893	\$2,993,507	\$4,175,624
601 DEPTO DE PROMOCIÓN CULTURAL, DEPORTIVA, CÍVICA Y RECREATIVA	\$3,056,833	\$81,767	\$3,138,600	\$1,486,837	\$1,434,629	\$1,651,783
602 Departamento de Información	\$1,042,255	\$15,163	\$1,057,418	\$508,921	\$490,406	\$548,498
603 DEPARTAMENTO DE CALIDAD E INNOVACIÓN	\$1,625,453	\$66,707	\$1,692,160	\$500,615	\$482,776	\$1,191,544
604 DEPARTAMENTO DE INCUBACIÓN E INNOVACIÓN EMPRESARIAL	\$466,635	-\$9,673	\$456,962	\$210,068	\$201,559	\$246,694
605 Subdirección de Vinculación	\$950,590	-\$12,233	\$938,357	\$384,132	\$536,905	\$225,679
700 Subdirección de Vinculación	\$5,071,405	\$371,843	\$5,443,249	\$2,401,796	\$2,325,020	\$3,041,452
701 Departamento de Gestión Tecnológica	\$421,995	\$64,467	\$486,462	\$187,841	\$187,841	\$296,621
703 DEPARTAMENTO DE INGLÉS	\$4,649,410	\$307,377	\$4,956,787	\$2,213,955	\$2,137,180	\$2,742,632
800 SUBDIRECCIÓN DE PLANEACIÓN	\$1,051,305	\$181,433	\$1,232,739	\$689,496	\$669,301	\$543,242
802 DEPARTAMENTO DE COMUNICACIÓN Y DIFUSIÓN	\$640,265	\$164,267	\$804,532	\$507,168	\$494,976	\$317,363
803 DEPARTAMENTO DE ESTADÍSTICA Y EVALUACIÓN	\$411,041	-\$2,833	\$408,207	\$182,328	\$174,326	\$225,679
Total del Gasto	\$89,910,834	-\$6,600	\$89,904,234	\$42,735,613	\$41,368,537	\$47,168,621

"Bajo protesta de decir verdad declaramos que los Estados Financieros y sus notas, son razonablemente correctos y son responsabilidad del emisor"


ING. JULIO CESAR MONTENEGRO HERNÁNDEZ

SUBDIRECCIÓN DE PLANEACIÓN


M.C. ALEJANDRO MERCED VALDÉS AGUIRRE
DIRECTOR GENERAL



M.A. ROCÍO BERNAL GARZA
DIRECTORA DE PLANEACIÓN Y VINCULACIÓN

Instituto Tecnológico de Estudios Superiores de la Región Carbonífera
Estado Analítico del Ejercicio del Presupuesto de Egresos
Clasificación Económica (por Tipo de Gasto)
Del 1 de Enero al 30 de Junio de 2019

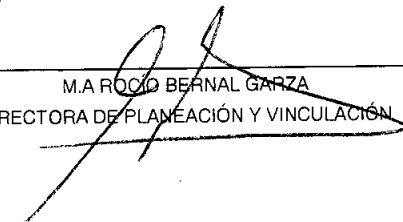
Concepto	Egresos					
	Aprobado	Ampliaciones/ (Reducciones)	Modificado	Devengado	Pagado	Subejercicio
	1	2	3 = (1 + 2)	4	5	6 = (3 - 4)
Gasto Corriente	83,580,203	2,049,271	85,629,474	41,271,311	39,944,185	44,358,163
Gasto de Capital	6,330,631	-2,055,871	4,274,760	1,464,302	1,424,352	2,810,458
Amortización de la Deuda y Disminución de Pasivos	0	0	0	0	0	0
Pensiones y Jubilaciones	0	0	0	0	0	0
Participaciones	0	0	0	0	0	0
Total del Gasto	89,910,834	-6,600	89,904,234	42,735,613	41,368,537	47,168,621

"Bajo protesta de decir verdad declaramos que los Estados Financieros y sus notas, son razonablemente correctos y son responsabilidad del emisor"



 ING. JULIO CÉSAR MONTENEGRO HERNÁNDEZ
 SUBDIRECTOR DE PLANEACIÓN


 M.C. ALEJANDRO MERCED VALDÉS AGUIRRE
 DIRECTOR GENERAL




 M.A. ROCÍO BERNAL GARZA
 DIRECTORA DE PLANEACIÓN Y VINCULACIÓN


Instituto Tecnológico de Estudios Superiores de la Región Carbonífera
Estado Analítico del Ejercicio del Presupuesto de Egresos
Clasificación por Objeto del Gasto (Capítulo y Concepto)
Del 1 de Enero al 30 de Junio de 2019

Concepto	Egresos					Subejercicio
	Aprobado	Ampliaciones/ (Reducciones)	Modificado	Devengado	Pagado	
	1	2	3 = (1 + 2)	4	5	6 = (3 - 4)
Servicios Personales	63,973,459	137,074	64,118,524	39,598,632	29,369,334	33,519,892
Remuneraciones al Personal de Carácter Permanente	35,435,504	-1,146,195	34,289,339	16,841,714	16,841,714	17,447,625
Remuneraciones al Personal de Carácter Transitorio	429,370	28,675	458,045	283,591	283,591	174,454
Remuneraciones Adicionales y Especiales	14,048,246	1,216,932	15,265,177	6,836,820	6,836,820	8,428,358
Seguridad Social	8,367,994	107,400	8,475,394	5,100,349	3,879,051	3,375,045
Otras Prestaciones Sociales y Económicas	3,092,336	627,707	2,464,629	970,228	970,228	1,494,402
Previsiones	0	0	0	0	0	0
Pago de Estímulos a Servidores Públicos	2,600,000	557,939	3,157,939	557,931	557,931	2,600,008
Materiales y Suministros	4,367,999	244,346	4,612,315	2,437,897	2,422,151	2,174,429
Materiales de Administración, Emisión de Documentos y Artículos Oficiales	1,948,573	265,876	2,214,449	1,337,000	1,331,990	877,389
Alimentos y Utensilios	406,067	41,995	448,062	173,009	172,759	274,994
Materias Primas y Materiales de Producción y Comercialización	250	0	250	0	0	250
Materiales y Artículos de Construcción y de Reparación	304,191	252,072	556,263	433,524	433,524	122,740
Productos Químicos, Farmacéuticos y de Laboratorio	16,234	12,235	28,469	10,924	10,924	17,545
Combustibles, Lubricantes y Aditivos	1,035,333	-307,196	728,137	313,640	305,810	414,497
Vestuario, Blancos, Prendas de Protección y Artículos Deportivos	436,326	-142,871	293,457	22,968	22,968	270,489
Materiales y Suministros Para Seguridad	0	0	0	0	0	0
Herramientas, Refacciones y Accesorios Menores	220,072	122,235	342,307	146,683	144,167	198,524
Servicios Generales	13,669,594	1,691,936	15,568,638	7,579,086	7,469,594	7,981,544
Servicios Básicos	2,430,000	-48,901	2,381,199	916,599	916,599	1,464,600
Servicios de Arrendamiento	330,370	-36,050	294,320	144,201	144,201	150,119
Servicios Profesionales, Científicos, Técnicos y Otros Servicios	2,288,072	505,508	2,793,580	895,439	895,439	1,898,142
Servicios Financieros, Bancarios y Comerciales	450,329	70,869	521,197	217,246	217,246	303,951
Servicios de Instalación, Reparación, Mantenimiento y Conservación	5,105,113	983,916	6,090,030	3,838,347	3,834,809	2,251,683
Servicios de Comunicación Social y Publicidad	40,000	38,980	79,980	57,698	57,698	22,282
Servicios de Traslado y Viáticos	1,805,653	-71,998	1,734,655	541,579	541,578	1,193,179
Servicios Oficiales	422,423	251,855	674,278	393,800	393,800	280,478
Otros Servicios Generales	995,635	-4,345	991,290	574,179	487,625	417,111
Transferencias, Asignaciones, Subsidios y Otras Ayudas	1,369,198	-23,185	1,346,013	663,796	663,786	682,299
Transferencias Internas y Asignaciones al Sector Público	0	0	0	0	0	0
Transferencias al Resto del Sector Público	0	0	0	0	0	0
Subsidios y Subvenciones	0	0	0	0	0	0
Ayudas Sociales	1,389,190	-23,185	1,346,005	663,796	663,796	632,299
Pensiones y Jubilaciones	0	0	0	0	0	0
Transferencias a Fideicomisos, Mandatos y Otros Análogos	0	0	0	0	0	0
Transferencias a la Seguridad Social	0	0	0	0	0	0
Donativos	0	0	0	0	0	0
Transferencias al Exterior	0	0	0	0	0	0
Bienes Muebles, Inmuebles e Intangibles	6,320,631	-2,655,871	4,274,769	1,464,302	1,424,352	2,818,458
Mobiliario y Equipo de Administración	4,368,375	-2,323,985	2,044,390	45,400	45,400	1,998,990
Mobiliario y Equipo Educativo y Recreativo	346,264	-7,900	338,364	72,993	32,932	299,881
Equipo e Instrumental Médico y de Laboratorio	0	0	0	0	0	0
Vehículos y Equipo de Transporte	1,006,000	-690,000	316,000	316,000	316,000	0
Equipo de Defensa y Seguridad	0	0	0	0	0	0
Maquinaria, Otros Equipos y Herramientas	281,992	534,686	796,678	520,378	520,378	276,000
Activos Biológicos	0	0	0	0	0	0
Bienes Inmuebles	0	517,100	517,100	515,641	515,641	1,459
Activos Intangibles	380,000	-86,172	273,828	0	0	273,828
Inversión Pública	8	8	8	0	0	8
Obra Pública en Bienes de Dominio Público	0	0	0	0	0	0
Obra Pública en Bienes Propios	0	0	0	0	0	0
Proyectos Productivos y Acciones de Fomento	0	0	0	0	0	0
Inversiones Financieras y Otras Provisiones	8	9	8	9	0	0
Inversiones Para el Fomento de Actividades Productivas	0	0	0	0	0	0
Acciones y Participaciones de Capital	0	0	0	0	0	0
Compra de Títulos y Valores	0	0	0	0	0	0
Concesión de Préstamos	0	0	0	0	0	0
Inversiones en Fideicomisos, Mandatos y Otros Análogos	0	0	0	0	0	0
Otras Inversiones Financieras	0	0	0	0	0	0
Provisiones para Contingencias y Otras Erogaciones Especiales	0	0	0	0	0	0
Participaciones y Aportaciones	0	0	0	9	0	0
Participaciones	0	0	0	0	0	0
Aportaciones	0	0	0	0	0	0
Convenios	0	0	0	0	0	0
Deuda Pública	9	0	9	0	0	9
Amortización de la Deuda Pública	0	0	0	0	0	0
Intereses de la Deuda Pública	0	0	0	0	0	0
Comisiones de la Deuda Pública	0	0	0	0	0	0
Gastos de la Deuda Pública	0	0	0	0	0	0
Costo por Coberturas	0	0	0	0	0	0
Apoyos Financieros	0	0	0	0	0	0
Adeudos de Ejercicios Fiscales Anteriores (Adefas)	0	0	0	0	0	0
Total del Gasto	89,610,834	-0,600	89,604,234	42,735,613	41,368,537	47,168,621

"Bajo protesta de decir verdad declaramos que los Estados Financieros y sus notas, son razonablemente correctos y son responsabilidad del emisor"


ING. JULIÁN CESAR MONTAÑEZ HERNÁNDEZ
SUBDIRECTOR DE PLANEACIÓN


M.C. ALEJANDRO MERCADO VALDÉS AGUIRRE
DIRECTOR GENERAL


M. ALICIA BERNAL GARZA
DIRECTORA DE PLANEACIÓN Y VINCULACIÓN


Instituto Tecnológico de Estudios Superiores de la Región Carbonífera
Estado Analítico del Ejercicio del Presupuesto de Egresos
Clasificación Funcional (Finalidad y Función)
Del 1 de Enero al 30 de Junio de 2019

Concepto	Egresos					
	Aprobado 1	Ampliaciones/ (Reducciones) 2	Modificado 3 = (1 + 2)	Devengado 4	Pagado 5	Subejercicio 6 = (3 - 4)
Gobierno	0	0	0	0	0	0
Legislación			0			0
Justicia			0			0
Coordinación de la Política de Gobierno			0			0
Relaciones Exteriores			0			0
Asuntos Financieros y Hacendarios			0			0
Seguridad Nacional			0			0
Asuntos de Orden Público y de Seguridad Interior			0			0
Otros Servicios Generales			0			0
Desarrollo Social	89,910,834	-6,600	89,904,234	42,735,613	41,368,537	47,168,621
Protección Ambiental			0			0
Vivienda y Servicios a la Comunidad			0			0
Salud			0			0
Recreación, Cultura y Otras Manifestaciones Sociales			0			0
Educación	89,910,634	-6,600	89,904,234	42,735,613	41,368,537	47,166,621
Protección Social			0			0
Otros Asuntos Sociales			0			0
Desarrollo Económico	0	0	0	0	0	0
Asuntos Económicos, Comerciales y Laborales en General			0			0
Agropecuaria, Silvicultura, Pesca y Caza			0			0
Combustibles y Energía			0			0
Minería, Manufacturas y Construcción			0			0
Transporte			0			0
Comunicaciones			0			0
Turismo			0			0
Ciencia, Tecnología e Innovación			0			0
Otras Industrias y Otros Asuntos Económicos			0			0
Otras no Clasificadas en Funciones Anteriores	0	0	0	0	0	0
Transacciones de la Deuda Pública / Costo Financiero de la Deuda			0			0
Transferencias, Participaciones y Aportaciones entre Diferentes Niveles y Ordenes de Gobierno			0			0
Saneamiento del Sistema Financiero			0			0
Adeudos de Ejercicios Fiscales Anteriores			0			0
Total del Gasto	89,910,834	-6,600	89,904,234	42,735,613	41,368,537	47,168,621

"Bajo protesta de decir verdad declaramos que los Estados Financieros y sus notas, son razonablemente correctos y son responsabilidad del emisor"


ING. JULIO CESAR MONTENEGRO HERNÁNDEZ
SUBDIRECTOR DE PLANEACIÓN

M.C. ALEJANDRO MERQUEZ VALDÉS AGUIRRE
DIRECTOR GENERAL

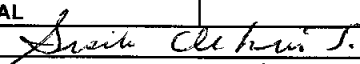

M.C. SOCIO FERNAL GARZA
DIRECTORA DE PLANEACIÓN Y VINCULACIÓN


Información de Periodos Intermedios
Instituto Tecnológico de Estudios Superiores de la Región Carbonífera
Endeudamiento Neto
Del 1 de Enero al 30 de Junio de 2019


Identificación de Crédito o Instrumento	Contratación/Colocación	Amortización	Endeudamiento Neto
	A	B	C = A - B
Creditos Bancarios			
			0
			0
			0
			0
			0
			0
			0
			0
			0
Total Créditos Bancarios	0	0	0

Otros Instrumentos de Deuda			
			0
			0
			0
			0
			0
			0
			0
			0
			0
			0
Total Otros Instrumentos de Deuda	0	0	0

TOTAL	0	0	0
--------------	----------	----------	----------


 C.P. GISELA DE LEÓN SALINAS
 JEFA DEL DEPTO. DE RECURSOS FINANCIEROS


 M.A. SILVIA CÓRDOVA MENCHACA
 SUBDIRECTORA ADMINISTRATIVA



 M.C. ALEJANDRO MERCED VALDÉS AGUIRRE
 DIRECTOR GENERAL


Información de Periodos Intermedios
Instituto Tecnológico de Estudios Superiores de la Región Carbonífera
Intereses de la Deuda
Del 1 de Enero al 30 de Junio de 2019


Identificación de Crédito o Instrumento	Devengado	Pagado
Créditos Bancarios		
Total de intereses de Créditos Bancarios	0	0

Otros Instrumentos de Deuda		
Total de intereses de Otros Instrumentos de Deuda	0	0

TOTAL	0	0
--------------	---	---


 C.P. GISELA DE LEÓN SALINAS
 JEFA DEL DEPTO. DE RECURSOS FINANCIEROS


 M.A SILVIA CORDOVA MENCHACA
 SUBDIRECTORA ADMINISTRATIVA


 M.C ALEJANDRO MERCED VALDÉS AGUIRRE
 DIRECTOR GENERAL


Instituto Tecnológico de Estudios Superiores de la Región Carbonífera
Indicadores de Postura Fiscal
Del 1 de Enero al 30 de Junio de 2019


Concepto	Estimado	Devengado	Pagado
I. Ingresos Presupuestarios (I=1+2)	88,868,440	38,889,198	38,889,198
1. Ingresos del Gobierno de la Entidad Federativa ¹	88,868,440	38,889,198	38,889,198
2. Ingresos del Sector Paraestatal ¹	0	0	0
II. Egresos Presupuestarios (II=3+4)	0	0	0
3. Egresos del Gobierno de la Entidad Federativa ²	0	0	0
4. Egresos del Sector Paraestatal ²	0	0	0
III. Balance Presupuestario (Superávit o Déficit) (III = I - II)	88,868,440	38,889,198	38,889,198


Concepto	Estimado	Devengado	Pagado
III. Balance presupuestario (Superávit o Déficit)	88,868,440	38,889,198	38,889,198
IV. Intereses, Comisiones y Gastos de la Deuda	0	0	0
V. Balance Primario (Superávit o Déficit) (V= III - IV)	88,868,440	38,889,198	38,889,198

Concepto	Estimado	Devengado	Pagado
A. Financiamiento	0	0	0
B. Amortización de la deuda	0	0	0
C. Endeudamiento ó desendeudamiento (C = A - B)	0	0	0

1. Los Ingresos que se presentan son los ingresos presupuestarios totales sin incluir los ingresos por financiamientos. Los ingresos del Gobierno de la Entidad Federativa corresponden a los del Poder Ejecutivo, Legislativo Judicial y Autónomos
2. Los egresos que se presentan son los egresos presupuestarios totales sin incluir los egresos por amortización. Los egresos del Gobierno de la Entidad Federativa corresponden a los del Poder Ejecutivo, Legislativo, Judicial y Órganos Autónomos
3. Para Ingresos se reportan los ingresos recaudados; para egresos se reportan los egresos pagados


 C.P. GISELA DE LEÓN SALINAS
 JEFA DEL DEPTO. DE RECURSOS FINANCIEROS


 M.A. SILVIA CORDOVA MENCHACA
 SUBDIRECTORA ADMINISTRATIVA



 M.C. ALEJANDRO MERCED VALDÉS AGUIRRE
 DIRECTOR GENERAL

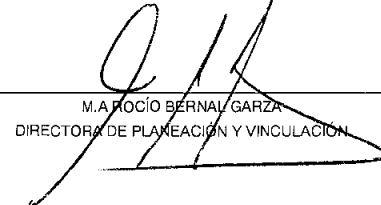
Instituto Tecnológico de Estudios Superiores de la Región Carbonífera
Gasto por Categoría Programática
Del 1 de Enero al 30 de Junio de 2019

Concepto	Aprobado	Ampliaciones/ (Reducciones)	Egresos	Devengado	Pagado	Subejercicio
	1	2	3 = (1 + 2)	4	5	6 = (3 - 4)
Programas	89,910,834	-6,600	89,904,234	42,735,613	41,368,537	47,168,621
Subsidios: Sector Social y Privado o Entidades Federativas y Municipios	0	0	0	0	0	0
Sujetos a Reglas de Operación	0	0	0	0	0	0
Otros Subsidios	0	0	0	0	0	0
Desempeño de las Funciones	89,910,834	-6,600	89,904,234	42,735,613	41,368,537	47,168,621
Prestación de Servicios Públicos	89,910,834	-6,600	89,904,234	42,735,613	41,368,537	47,168,621
Provisión de Bienes Públicos	0	0	0	0	0	0
Planeación, seguimiento y evaluación de políticas públicas	0	0	0	0	0	0
Promoción y fomento	0	0	0	0	0	0
Regulación y supervisión	0	0	0	0	0	0
Funciones de las Fuerzas Armadas (Únicamente Gobierno Federal)	0	0	0	0	0	0
Específicos	0	0	0	0	0	0
Proyectos de Inversión	0	0	0	0	0	0
Administrativos y de Apoyo	0	0	0	0	0	0
Apoyo al proceso presupuestario y para mejorar la eficiencia institucional	0	0	0	0	0	0
Apoyo a la función pública y al mejoramiento de la gestión	0	0	0	0	0	0
Operaciones ajenas	0	0	0	0	0	0
Compromisos	0	0	0	0	0	0
Obligaciones de cumplimiento de resolución jurisdiccional	0	0	0	0	0	0
Desastres Naturales	0	0	0	0	0	0
Obligaciones	0	0	0	0	0	0
Pensiones y jubilaciones	0	0	0	0	0	0
Aportaciones a la seguridad social	0	0	0	0	0	0
Aportaciones a fondos de estabilización	0	0	0	0	0	0
Aportaciones a fondos de inversión y reestructura de pensiones	0	0	0	0	0	0
Programas de Gasto Federalizado (Gobierno Federal)	0	0	0	0	0	0
Gasto Federalizado	0	0	0	0	0	0
Participaciones a entidades federativas y municipios	0	0	0	0	0	0
Costo financiero, deuda o apoyos a deudores y ahorradores de la banca	0	0	0	0	0	0
Adeudos de ejercicios fiscales anteriores	0	0	0	0	0	0
Total del Gasto	89,910,834	-6,600	89,904,234	42,735,613	41,368,537	47,168,621

"Bajo protesta de decir verdad declaramos que los Estados Financieros y sus notas, son razonablemente correctos y son responsabilidad del emisor"


 INS. JULIO CÉSAR MONTENEGRO HERNÁNDEZ
 SUBDIRECTOR DE PLANEACIÓN


 M.C. ALEJANDRO MERCED VALDÉS AGUIRRE
 DIRECTOR GENERAL


 M.A. ROCÍO BERNAL GARZA
 DIRECTORA DE PLANEACIÓN Y VINCULACIÓN





INSTITUTO TECNOLÓGICO DE ESTUDIOS SUPERIORES DE LA REGIÓN CARBONÍFERA.
Programas proyectos de inversión
Del 01 de enero al 30 de junio de 2019.

Programa o Proyecto de Inversión	# de Acuerdo	Tipo de Recursos	Presupuesto		% de Avance Físico	Estado
			Aprobado	Ejercido		
Instalación de piso de Biblioteca	I.ORD.444 220119	Ingresos Propios	\$372,000.00	\$371,752.13	100.00%	Concluido
Impermeabilización de las áreas de Inglés, Incubadora de Empresas, Electromecánica y Biblioteca. Instalación de cielo falso y aire acondicionado central de Biblioteca. Rehabilitación de área de viveros	I.ORD.445 220119	Ingresos Propios	\$2,100,000.00	\$2,462,529.79	100.00%	Concluido
Compra de 10 aparatos de aire acondicionado de 5 toneladas, 1 aparato de aire de 2 toneladas y un aparato de aire de 1 tonelada	II.ORD.452 090419	Ingresos Propios	\$350,000.00	\$348,912.92	100.00%	Concluido
Construcción e Instalación de 576 metros de cerca perimetral	II.ORD.455 090419	Ingresos Propios	\$1,500,000.00	\$1,489,993.98	100.00%	Concluido
Fabricación e instalación del letrero de identificación del Tecnológico de la Región Carbonífera	II.ORD.456 090419	Ingresos Propios	\$190,000.00	\$95,000.00	50.00%	En Proceso

Bajo protesta de decir verdad declaramos que los Estados Financieros y sus notas, son razonablemente correctos y son responsabilidad del emisor.


ING. JULIO CÉSAR MONTENEGRO HERNÁNDEZ
SUBDIRECTOR DE PLANEACIÓN


M.A. L. ROCIO BERNAL GARZA
DIRECTORA DE PLANEACIÓN Y VINCULACIÓN


M.C. ALEJANDRO MERCED VALDÉS AGUIRRE
DIRECTOR GENERAL

Entidad Federativa: EFS Coahuila de Zaragoza Área de Trabajo: ADBI Educación Superior							
UNIDAD RESPONSABLE: INSTITUTO TECNOLÓGICO DE ESTUDIOS SUPERIORES DE LA REGIÓN CARBONIFERA							
PROGRAMA PLAN DE ESTADÍSTICO: PRESTACIÓN DE SERVICIOS PÚBLICOS							
ALINEACIÓN PSE							
OBJETIVO Fortalecer la calidad de los servicios educativos.							
ESTRATEGIA Estrategia 1.3. Fortalecer la calidad y la pertinencia de los programas educativos de licenciatura para promover su acreditación							
FIN	RESUMEN NARRATIVO	INDICADOR	META	SUPUESTO	MEDIO DE VERIFICACIÓN	ALINEACIÓN PSE (líneas de Acción)	ALINEACIÓN LOCAL
Contribuir a fortalecer la calidad y pertinencia de la educación superior.	Para fortalecer la calidad de la educación superior tecnológica que se imparte en el ITESRC, este objetivo se enfocó a asegurar la pertinencia de la oferta educativa, mejorar la habilitación del profesorado, su formación y actualización permanente, impulsar su desarrollo profesional y el reconocimiento al desempeño de la función docente y de investigación, así como a fortalecer los indicadores de capacidad y competitividad académicas y su repercusión en la calidad de los programas educativos.	Estudiantes de licenciatura inscritos en programas acreditados o reconocidos por su calidad.	100%	El Tecnológico de la Región Carbonífera cuenta con el 100% de sus programas educativos acreditados, reconocidos por su calidad.	Estadística 911 TecNM	2.3.2	1.3.3
Indicador 1	1.1 Porcentaje de estudiantes de licenciatura inscritos en programas acreditados o reconocidos por su calidad.	Porcentaje de estudiantes de licenciatura que realizan sus estudios en programas acreditados o reconocidos por su calidad.	100%	Existen fortalezas e intereses institucionales comunes para consolidar una educación superior con calidad.	Estadística 911 TecNM	2.3.2	1.3.3
Propósito 1	La población matriculada en educación superior es atendida con servicios de educación reconocidos por su calidad.	Tasa de variación de la matrícula de licenciatura en programas reconocidos por su calidad.	100%	Se cuenta con programas educativos reconocidos por su calidad, profesores de tiempo completo, con un perfil apropiado y apoyos a la investigación.	Reporte de matrícula de licenciatura, bajo resguardo del Departamento de Control Escolar y Servicios Educativos	2.3.2	1.3.3, 1.3.4, 1.3.7
Componente 1	Programas educativos de licenciatura evaluados y/o acreditados reconocidos por la calidad.	Porcentaje de programas educativos de licenciatura evaluados y/o acreditados por su calidad.	100%	Los programas educativos de licenciatura que son sometidos para su re-acreditación ante un organismo de C/PAES, mantienen su acreditación, los programas educativos a nivel licenciatura que por primera vez son sometidos ante un organismo COPAES obtienen su acreditación, los programas evaluados por CIEES obtienen el nivel 1.	Reportes de programas de buena calidad de nuevo licenciatura, bajo resguardo del Departamento de Calidad	2.3.2	1.3.3, 1.3.4, 1.3.7
Actividad 1	Seguimiento a la acreditación de programas educativos.	Programas educativos de licenciatura evaluados y/o acreditados por su calidad.	100%	Las divisiones académicas impulsan el mantenimiento de los programas educativos a nivel licenciatura.	Reportes de medio término de los programas educativos de medio término, bajo resguardo del Departamento de Calidad	2.3.2	1.3.3, 1.3.4, 1.3.7
Indicador 2	1.2 Porcentaje de profesores de tiempo completo con posgrado.	Mide la proporción de profesores de tiempo completo con posgrado respecto al total de profesores de tiempo completo.	70%	La planta docente actual, se interesa por elevar su nivel académico, mediante un posgrado.	Reportes de personal académico con estudios de posgrado, bajo resguardo del Departamento de Desarrollo Académico y Estudios de Posgrado	2.3.5	1.1.1, 1.1.2, 1.1.3
Propósito 2	Docentes de tiempo completo que cuentan con estudios de posgrado.	Tasa de variación entre profesores de tiempo completo con estudios de posgrado.	70%	Los docentes de las diferentes divisiones académicas, desean incrementar su nivel académico estudiando un posgrado mediante convocatorias de beca.	Reporte de solicitudes de profesores que han aplicado en las diferentes convocatorias de beca que se encuentran bajo resguardo del Departamento de Desarrollo Académico y Estudios de Posgrado	2.3.5	1.1.1, 1.1.2, 1.1.3
Componente 2	Docentes realizando estudios de posgrado.	Porcentaje de docentes que se encuentran estudiando un posgrado.	70%	Los docentes del Tecnológico se interesan por aplicar a las convocatorias del Conacyt.	Docentes favorecidos con becas de conacyt bajo resguardo del Departamento de Desarrollo Académico y Estudios de Posgrado	2.3.5	1.1.1, 1.1.2, 1.1.3
Actividad 2	Seguimiento de avance de los docentes que estudian posgrado con algún tipo de beca.	Porcentaje de avances de los docentes que estudian posgrado con algún tipo de beca.	70%	Los docentes del Tecnológico, se interesan por reportar su avance en sus estudios de posgrado.	Avance de los docentes que realizan estudios de posgrado con algún tipo de beca, bajo resguardo del Departamento de Desarrollo Académico y Estudios de Posgrado	2.3.5	1.1.1, 1.1.2, 1.1.3
Indicador 3	1.3 Porcentaje de profesores de tiempo completo con reconocimiento del perfil deseable.	Proporción de profesores de tiempo completo con reconocimiento del perfil deseable, respecto del total de profesores de tiempo completo con posgrado.	20%	Los docentes del Tecnológico muestran interés por alcanzar el perfil deseable.	Reporte de los docentes que cuentan con perfil deseable, bajo resguardo del Departamento de Desarrollo Académico	2.3.5	1.2.1, 1.2.2, 1.2.3, 1.2.4, 1.2.5
Propósito 3	Docentes que cuentan con perfil deseable.	Tasa de variación de docentes con perfil deseable.	20%	Los docentes de las diferentes divisiones académicas, se interesan por alcanzar el perfil deseable.	Reportes de solicitudes de docentes que aplican para evaluación de perfil deseable, bajo resguardo del Departamento de Desarrollo Académico	2.3.5	1.2.1, 1.2.2, 1.2.3, 1.2.4, 1.2.5
Componente 3	Número de docentes con perfil deseable.	Docentes que cuentan con perfil deseable.	20%	Los docentes del Tecnológico muestran interés por aplicar a la convocatoria de perfil deseable.	Reportes de solicitudes de docentes que aplican para evaluación de perfil deseable, bajo resguardo del Departamento de Desarrollo Académico	2.3.5	1.2.1, 1.2.2, 1.2.3, 1.2.4, 1.2.5
Actividad 3	Seguimiento de las solicitudes de docentes que aplicaron para la evaluación de perfil deseable.	Porcentaje de docentes que aplican a las solicitudes de perfil deseable.	20%	Los docentes del Tecnológico muestran interés por aplicar a la convocatoria de perfil deseable.	Reportes de solicitudes de docentes que aplican para evaluación de perfil deseable en comparación con los docentes que consiguieron dicho perfil, bajo resguardo del Departamento de Desarrollo Académico	2.3.5	1.2.1, 1.2.2, 1.2.3, 1.2.4, 1.2.5
Indicador 4	1.4 Eficiencia terminal.	Porcentaje de estudiantes que se titulan de la licenciatura en el ciclo escolar con respecto al número de estudiantes que ingresaron en ese mismo nivel seis años antes.	65%	Los estudiantes de las generaciones que ingresan al programa educativo culminan sus estudios profesionales.	Sistema de Indicadores básicos del TecNM	1.1 (líneas transversales)	2.2.7, 2.2.8
Propósito 4	Porcentaje de alumnos que ingresaron de una generación que terminaron sus estudios profesionales.	Tasa de variación de estudiantes que ingresaron por generación y se titularon.	65%	Los alumnos que se inscriben en el programa educativo, concluyen sus estudios profesionales.	Sistema de indicadores institucionales, bajo resguardo del Departamento de Estadística y Evaluación	1.1 (líneas transversales)	2.2.7, 2.2.8
Componente 4	Número de estudiantes por cohorte que concluyen sus estudios profesionales.	Tasa de variación por cohorte generacional.	65%	Los estudiantes de las generaciones que ingresan al programa educativo culminan sus estudios profesionales.	Sistema de indicadores institucionales, bajo resguardo del Departamento de Estadística y Evaluación	1.1 (líneas transversales)	2.2.7, 2.2.8
Actividad 4	Asegurar el seguimiento a la trayectoria académica de los estudiantes del ITESRC, con base en un sistema reportado por TR.	Tasa de variación por cohorte generacional.	65%	Se realiza un adecuado seguimiento de la trayectoria académica por cohorte generacional.	Trayectoria educativa, bajo resguardo de las Divisiones Académicas	1.1 (líneas transversales)	2.2.7, 2.2.8

ING. JULIO CÉSAR MONTENEGRO HERNÁNDEZ
SUBDIRECTOR DE PLANEACIÓN

M.A. y L. ROGO BERNAL GARCÍA
DIRECTORA DE PLANEACIÓN / VINCULACIÓN

M.C. ALEJANDRO MERCED VALDÉS AGUIRRE
DIRECTOR GENERAL



3. Indicadores de Resultados
MATRIZ DE INDICADORES 2019



Entidad Federativa: FES Coahuila de Zaragoza
Área de Enfoque: ABO Educación Superior

UNIDAD RESPONSABLE: INSTITUTO TECNOLÓGICO DE ESTUDIOS SUPERIORES DE LA REGIÓN CARBONIFERA

PROGRAMA PRESUPUESTARIO: PRESTACIÓN DE SERVICIOS PÚBLICOS

ALINEACIÓN PSE

OBJETIVO: Incrementar la cobertura, promover la inclusión y la equidad educativa
ESTRATEGIA: Estrategia 2.1. Incrementar la cobertura de la educación superior y ampliar la oferta educativa del IIT-SR

FIN	RESUMEN NARRATIVO	INDICADOR	META	SUPUESTO	MEDIO DE VERIFICACIÓN	ALINEACIÓN PSE (Líneas de Acción)	ALINEACIÓN LOCAL
Contribuir a fortalecer la calidad y pertinencia de la educación superior.	Contribuir a incrementar la cobertura de los institutos y centros del TecNM y atender, en especial, a los grupos de la población que más lo necesitan, con estrategias que involucren la diversidad cultural y lingüística, valoren los requerimientos de la población con discapacidad y tomen en cuenta todas las barreras que impiden a mujeres y grupos vulnerables el acceso, permanencia y egreso en la educación superior tecnológica.	Incrementar la cobertura, promover la inclusión y la equidad educativa.	2400	Se gestionan adecuadamente los recursos asignados para atender a la demanda del servicio educativo.	Estadística 911 del TecNM	3.1.4	2.1.3, 2.1.3
Indicador 1	2.1 Matrícula de nivel licenciatura.	Número de estudiantes inscritos en programas de Licenciatura	2400	Los estudiantes están interesados en continuar y terminar su educación superior	Estadística 911 del TecNM	3.1.4	2.1.2, 2.1.3
Propósito 1	La población matriculada en educación superior es atendida	Total de estudiantes inscritos en programas de licenciatura	2400	Se cuenta con las condiciones necesarias para brindar atención a estudiantes que desean inscribirse y culminar su educación superior	Reporte de matrícula de licenciatura, bajo resguardo del Departamento de Control Escolar y Servicios Educativos	3.1.4	2.1.2, 2.1.3
Componente 1	Atención a la matrícula	Estudiantes atendidos según la matrícula	2400	Se cuentan con los recursos necesarios para brindar atención a la matrícula	Estructura educativa, bajo resguardo de Dirección Académica	3.1.4	2.1.2, 2.1.3
Actividad 1	Atención a estudiantes de todas las especialidades	Estudiantes atendidos de las diferentes especialidades ofertadas	2400	Se cuenta con la capacidad de atención para los estudiantes de las diferentes especialidades	Estructura educativa, por alumnos de las diferentes especialidades, bajo resguardo de Dirección Académica	3.1.4	2.1.2, 2.1.3
Indicador 2	2.2 Matrícula de posgrado	Número de estudiantes que realizan estudios en programas de posgrado.	40	Se gestionan adecuadamente los recursos asignados para atender a la demanda del servicio educativo de posgrado	Estadística 911 del TecNM	2.4.1	2.1.3, 2.2.1
Propósito 2	Realizar estudios pertinentes para la apertura de programas de posgrado	Estudio de los requerimientos necesarios para apertura estudios de posgrado	40	Se conocen los requisitos necesarios para la apertura de un programa educativo de posgrado	Requisitos para la apertura de posgrado, bajo resguardo de la Subdirección de Investigación y Estudios de Posgrado	2.4.1	2.1.3, 2.2.1
Componente 2	Posibles alumnos atendidos en estudios de posgrado	Indicador de posibles aspirantes a estudios de posgrado.	40	Se cuenta con datos que indican que existen profesionistas interesados en cursar un posgrado	Estudio de factibilidad de la apertura de posgrado, bajo resguardo de la Subdirección de Investigación y Estudios de Posgrado	2.4.1	2.1.3, 2.2.1
Actividad 2	Actualización y apertura del programa de posgrado	Convocatorias lanzadas para la contratación de personal que cuente con doctorado	40	Se cuenta con los requisitos necesarios para la apertura de un programa de posgrado	Estudio para la apertura de posgrado, bajo resguardo de la Subdirección de Investigación y Estudios de Posgrado	2.4.1	2.1.3, 2.2.1
Indicador 3	2.3 Matrícula de educación a Distancia	Total de estudiantes inscritos en programas de licenciatura en su modalidad a distancia	20	Se cuenta con las condiciones necesarias para brindar atención a estudiantes que desean inscribirse y culminar su educación superior a través de la modalidad a distancia	Reporte de matrícula de licenciatura, bajo resguardo del Departamento de Control Escolar y Servicios Educativos	2.6.5, 3.1.7, 3.7.5	1.5.3, 1.5.5, 1.5.7, 1.5.8
Propósito 3	La población matriculada en educación superior a distancia es atendida	Estudiantes atendidos según la matrícula de educación a distancia	20	Se cuentan con los recursos necesarios para brindar atención a la matrícula	Estructura educativa, bajo resguardo de Dirección Académica	2.6.5, 3.1.7, 3.7.5	1.5.3, 1.5.5, 1.5.7, 1.5.8
Componente 3	Atención a la matrícula	Estudiantes atendidos según la matrícula en la modalidad a distancia.	20	Se cuentan con los recursos necesarios para brindar atención a la matrícula de educación a distancia	Estructura educativa, bajo resguardo de Dirección Académica	2.6.5, 3.1.7, 3.7.5	1.5.3, 1.5.5, 1.5.7, 1.5.8
Actividad 3	Atención a estudiantes de las especialidades de educación a distancia	Estudiantes atendidos de las diferentes especialidades ofertadas de educación a distancia.	20	Se cuenta con la capacidad de atención para los estudiantes de educación a distancia de las diferentes especialidades	Estructura educativa, por alumnos de las diferentes especialidades, bajo resguardo de Dirección Académica	2.6.5, 3.1.7, 3.7.5	1.5.3, 1.5.5, 1.5.7, 1.5.8

ING. JULIO CÉSAR MONTENEGRO HERNÁNDEZ
SUBDIRECTOR DE PLANEACIÓN

M.A. ROCÍO BERNAL GARZA
DIRECTORA DE PLANEACIÓN Y VINCULACIÓN

M.C. ALEJANDRO MERCED VALDÉS AGUIRRE
DIRECTOR GENERAL

Entidad Federativa: FBS Coahuila de Zaragoza	
Área de Enfoque: AE01 Educación Superior	
UNIDAD RESPONSABLE: INSTITUTO TECNOLÓGICO DE ESTUDIOS SUPERIORES DE LA REGIÓN CARBONIFERA	
PROGRAMA PRESUPUESTARIO: PRESTACIÓN DE SERVICIOS PÚBLICOS	
ALINEACIÓN PSE	
OBJETIVO:	Promover la formación integral de los estudiantes
ESTRATEGIA:	Estrategia 3.1 Fomentar la práctica de las actividades deportivas y recreativas en el ITESRC

FIN	RESUMEN NARRATIVO	INDICADOR	META	SUPUESTO	MEDIO DE VERIFICACION	ALINEACION PSE (Líneas de Acción)	ALINEACION LOCAL
Contribuir a fortalecer la cultura del cuidado físico, prevención, solidaridad y sostenibilidad.	La formación integral en la educación se orienta al desarrollo pleno de todas las potencialidades del ser humano; es decir, aunado al cultivo académico, se promueve el crecimiento armónico de la persona desde su riqueza interior, la salud de su cuerpo y su convivencia con los demás.	Preparación de estudiantes que participan en actividades cívicas, artísticas y culturales promovidas y organizadas por los institutos y centros respecto de la matrícula total.	30%	Se cuentan con los recursos asignados para atender a formación integral de los estudiantes.	Estadística 911 del TecNM	3.2.8	3.1.6, 3.2.1, 3.3.4
Indicador 1	3.1 Porcentaje de estudiantes que participan en actividades de extensión: artísticas, culturales y cívicas.	Número de estudiantes que participan en actividades de extensión: artísticas, culturales y cívicas, promovidas y organizadas el ITESRC	30%	Se cuenta con las condiciones necesarias para contribuir a promover y difundir el arte y la cultura como cursos formativos privilegiados para impulsar la educación integral	Estadística 911 del TecNM	3.2.8	3.2.1, 3.2.2, 3.2.3, 3.2.4, 3.2.5, 3.2.6, 3.2.7, 3.2.8, 3.2.9, 3.2.10
Propósito 1	Lograr la formación integral de los alumnos/as	Total de estudiantes que participan en actividades artísticas, cívicas y culturales	30%	Se cuenta con las condiciones necesarias para brindar atención a estudiantes que participan en actividades artísticas, cívicas y culturales	Estadística 911 del TecNM	3.1.2	3.2.1, 3.2.6
Componente 1	Alumnos captados para participación en actividades artísticas, culturales y cívicas	Total de estudiantes captados para participar en actividades artísticas, cívicas y culturales	30%	Se cuentan con los recursos necesarios para realizar la captación de alumnos/as y que realicen sus actividades artísticas, culturales y cívicas	Reporte de alumnos participando en actividades artísticas, cívicas y culturales en los indicadores institucionales, bajo el resguardo del Departamento de Estadística y evaluación.	3.1.2	3.2.1, 3.2.6
Actividad 1	Realización del evento de arte y cultura	Número de estudiantes que participan en el evento de arte y cultura	30%	Se cuenta con los recursos necesarios para la realización del evento de arte y cultura	Reporte de alumnos participando en el evento de arte y cultura, bajo el resguardo del Departamento de promoción cultural, deportiva, cívica y recreativa.	3.1.2	3.2.1, 3.2.6
Indicador 2	3.2 Porcentaje de estudiantes que participan en actividades deportivas y recreativas.	Proporción de estudiantes que participan en actividades deportivas y recreativas, promovidas y organizadas por los institutos y centros, respecto de la matrícula total.	50%	Se cuenta con las condiciones necesarias para contribuir a promover y difundir la participación de actividades deportivas y recreativas para impulsar la educación integral	Estadística 911 del TecNM	4.2.4	3.1.1, 3.1.2, 3.1.5, 3.1.8
Propósito 2	Lograr la formación integral de los alumnos/as	Total de estudiantes que participan en actividades deportivas y recreativas	50%	Se cuenta con las condiciones necesarias para brindar atención a estudiantes que participan en actividades deportivas y recreativas	Estadística 911 del TecNM	4.2.4	3.1.1, 3.1.2, 3.1.5, 3.1.8
Componente 2	Alumnos captados para participación en actividades deportivas y recreativas	Total de estudiantes captados para participar en actividades deportivas y recreativas	50%	Se cuentan con los recursos necesarios para realizar la captación de alumnos/as y que realicen sus actividades deportivas y recreativas	Reporte de alumnos participando en actividades deportivas y recreativas en los indicadores institucionales, bajo el resguardo del Departamento de Estadística y evaluación.	4.2.4	3.1.1, 3.1.2, 3.1.5, 3.1.8
Actividad 2	Torneos internos	Número de estudiantes que participan en torneos internos	50%	Se cuenta con los recursos necesarios para la realización de torneos internos	Reporte de alumnos participando en torneos internos, bajo el resguardo del Departamento de promoción cultural, deportiva, cívica y recreativa.	4.2.4	3.1.1, 3.1.2, 3.1.5, 3.1.8
Indicador 3	3.3 Porcentaje de estudiantes inscritos en algún curso o programa de enseñanza de lenguas extranjeras.	Proporción de estudiantes que se encuentran inscritos en algún curso o programa de enseñanza de lenguas extranjeras, respecto de la matrícula total.	50%	Se cuentan con los recursos suficientes para que los estudiantes cursen algún programa de enseñanza de lengua extranjera	Sistema de indicadores Básicos del TecNM		1.6.3
Propósito 3	Estudiantes inscritos en programas de lengua extranjera	Número de estudiantes inscritos en algún curso o programa de enseñanza de lenguas extranjeras	50%	Se cuenta con el personal docente capacitado para que los estudiantes cursen algún programa de lengua extranjera	Sistema de indicadores Básicos del TecNM		1.6.3
Componente 3	Total de estudiantes cursando algún programa de lengua extranjera	Número de estudiantes que cursan algún programa de enseñanza de lenguas extranjeras	50%	Se cuenta con las adecuadas prácticas didácticas para el desarrollo de una segunda lengua	Sistema de indicadores, bajo resguardo del Departamento de Estadística y evaluación		1.6.3
Actividad 3	Actualización y acreditación de docentes de inglés	Docentes de inglés participando en cursos de acreditación.	50%	Se cuenta con recursos presupuestados para impulsar la acreditación de docentes de inglés	Acreditaciones de docentes de inglés, bajo el resguardo del Departamento de inglés		1.6.3

ING. JULIO CÉSAR MONTENEGRO HERNÁNDEZ
SUBDIRECTOR DE PLANEACIÓN

M.A.V. ROCÍO BERNAL GARZA
DIRECTORA DE PLANEACIÓN Y VINCULACIÓN

M.C. ALEJANDRO MERCED VALDÉS AGUIRRE
DIRECTOR GENERAL

Entidad Federativa: E05 Coalición de Zaragoza	
Área de Enfoques: A001 Educación Superior	
UNIDAD RESPONSABLE: INSTITUTO TECNOLÓGICO DE ESTUDIOS SUPERIORES DE LA REGIÓN CARBONÍFERA	
PROGRAMA PRESUPUESTARIO: PRESTACIÓN DE SERVICIOS PÚBLICOS	
ALINEACIÓN PSE	
OBJETIVO:	Impulsar la ciencia, la tecnología y la innovación.
ESTRATEGIA:	4.1. Impulsar el desarrollo de las capacidades científicas y tecnológicas con énfasis en la situación productiva de las regiones

FIN	RESUMEN NARRATIVO	INDICADOR	META	SUPUESTO	MECANISMO DE VERIFICACIÓN	ALINEACIÓN PSE (Líneas de Acción)	ALINEACIÓN LOCAL
Contribuir a la transformación de México en una sociedad del conocimiento, que genere y aproveche los productos de la investigación científica, el desarrollo tecnológico y la innovación.	Contribuir a impulsar la educación científica y tecnológica como elemento indispensable para la transformación de México mediante la realización de proyectos de investigación que se vinculen con la generación de conocimiento y con los diversos sectores para la resolución de problemas	Número de proyectos de investigación científica, desarrollo tecnológico e innovación vinculados con los diversos sectores respecto a los proyectos de investigación	10	Existe un vínculo efectivo entre la generación de conocimientos y los diversos sectores, que permitan la aplicación de innovaciones y avances tecnológicos en el desarrollo y bienestar social.	Estadística 911 del TecNM	2.4.3	4.1.2, 4.1.4, 4.1.6
Indicador 1	4.2 Profesores de tiempo completo adscritos al Sistema Nacional de Investigadores.	Número de profesores de tiempo completo adscritos al Sistema Nacional de Investigadores.	3	Se cuenta con las condiciones necesarias para contribuir a promover y difundir el arte y la cultura como recursos formativos privilegiados para impulsar la educación integral	Estadística 911 del TecNM	2.4.3	4.1.2, 4.1.4, 4.1.6
Propósito 1	Profesores adscritos al Sistema Nacional de Investigadores	Total de Profesores adscritos al Sistema Nacional de Investigadores.	2	Se contrata al personal con miras a cumplir con dos profesores adscritos al SNI	Sistema de indicadores institucionales, bajo resguardo del Departamento de Estadística y Evaluación	2.4.3	4.1.2, 4.1.4, 4.1.6
Componente 1	Docentes que pueden formar parte del SNI	Total de docentes de tiempo completo que pueden formar parte del SNI	2	Existen docentes que puedan reunir los requisitos para pertenecer al SNI	Sistema de indicadores institucionales, bajo resguardo del Departamento de Estadística y Evaluación	2.4.3	4.1.2, 4.1.4, 4.1.6
Actividad 1	Revisión y participación en las convocatorias para pertenecer al SNI	Profesores que participan en la convocatoria para pertenecer al SNI	2	Se reúnen los requisitos mínimos indispensables de los docentes que participan en la convocatoria para formar parte del SNI	Sistema de indicadores institucionales, bajo resguardo del Departamento de Estadística y Evaluación	2.4.3	4.1.2, 4.1.4, 4.1.6
Indicador 2	4.3 Proyectos de investigación, desarrollo tecnológico e innovación.	Cantidad de proyectos de investigación científica, desarrollo tecnológico e innovación, realizados por los institutos, unidades y centros.	10	Se cuentan con los recursos necesarios para realizar proyectos de investigación científica, desarrollo tecnológico e innovación	Estadística 911 del TecNM	2.4.3	4.1.2, 4.1.4, 4.1.6
Propósito 2	Número de proyectos de investigación científica, desarrollo tecnológico e innovación	Total de proyectos de Investigación científica, desarrollo tecnológico e innovación	10	Se cuenta con las condiciones necesarias para que se realicen proyectos de investigación científica, desarrollo tecnológico e innovación	Estadística 911 del TecNM	2.4.3	4.1.2, 4.1.4, 4.1.6
Componente 2	Total de proyectos de investigación científica, desarrollo tecnológico e innovación	Proyectos realizados en los diferentes sectores de investigación científica, desarrollo tecnológico e innovación	10	Se incentiva a los alumnos y docentes a participar en proyectos de investigación, desarrollo tecnológico e innovación	Sistema de indicadores institucionales, bajo resguardo del Departamento de Estadística y Evaluación	2.4.3	4.1.2, 4.1.4, 4.1.6
Actividad 2	presentación de proyectos de investigación científica, desarrollo tecnológico e innovación	Número de proyectos realizados	10	Se cuentan con los recursos necesarios para realizar la presentación de proyectos de investigación científica, desarrollo tecnológico e innovación	Reporte de proyectos presentados, bajo resguardo de la Subdirección de Investigación y Estudios de Posgrado	2.4.3	4.1.2, 4.1.4, 4.1.6
Indicador 3	4.4 Estudiantes de licenciatura que participan en proyectos de investigación científica, desarrollo tecnológico e innovación.	Número de estudiantes que participan en proyectos de investigación científica, desarrollo tecnológico e innovación.	150	Se impulsa a los estudiantes a participar en proyectos de investigación científica, desarrollo tecnológico e innovación	Estadística 911 del TecNM	2.4.3	4.1.2, 4.1.4, 4.1.6
Propósito 3	Lograr que los estudiantes se involucren y participen en proyectos de investigación, desarrollo e innovación	Total de estudiantes que participan proyectos de investigación, desarrollo e innovación	150	Se cuenta con las condiciones necesarias para que los estudiantes participen en proyectos de investigación, desarrollo e innovación	Estadística 911 del TecNM	2.4.3	4.1.2, 4.1.4, 4.1.6
Componente 3	Alumnos participando en proyectos de investigación, desarrollo e innovación	Total de estudiantes captados para participar en proyectos de investigación, desarrollo e innovación	150	Se incentiva a los alumnos a participar en proyectos de investigación, desarrollo e innovación	Sistema de indicadores institucionales, bajo resguardo del Departamento de Estadística y Evaluación	2.4.3	4.1.2, 4.1.4, 4.1.6
Actividad 3	Concurso de innovación tecnológica	Número de estudiantes que participan en proyectos de innovación tecnológica	150	Se cuentan con los recursos necesarios para realizar el concurso de innovación tecnológica	Reporte de proyectos de innovación participantes en el concurso de innovación, bajo resguardo de la Subdirección de Investigación y estudios de posgrado	2.4.3	4.1.2, 4.1.4, 4.1.6

ING. JULIO CÉSAR MONTENEGRO HERNÁNDEZ
SUBDIRECTOR DE PLANEACIÓN

M. A. LUCIO BERNAL GARCÍA
DIRECTORA DE PLANEACIÓN Y VINCULACIÓN

M. C. ALEJANDRO MERCED VALDÉS AGUIRRE
DIRECTOR GENERAL



Unidad Federativa: BASS Coahuila de Zaragoza Área de Enfoque: ABSE Educación Superior UBICACIÓN RESPONSABLE: INSTITUTO TECNOLÓGICO DE ESTUDIOS SUPERIORES DE LA REGIÓN CARBONIFERA PROGRAMA PRODUCTIVA: PRESTACIÓN DE SERVICIOS PÚBLICOS							
ALINEACIÓN PSE:							
OBJETIVO: 1 Contribuir a la vinculación con los sectores público, social y privado.							
ESTRATEGIA: 5.1 Diseñar los esquemas de vinculación institucional.							
FIN	RESPONSABLES	INDICADOR	MÉTRICA	SEÑALADORES	MECANISMOS DE SEGUIMIENTO	ALINEACIÓN PSE (Ejes de Acción)	ALINEACIÓN (Ejes de Acción)
Contribuir a la transformación de México en una sociedad del conocimiento, que genere y aproveche mediante la vinculación con los diferentes sectores	El ITCESB desarrolla una línea de estrategias en el programa de innovación a México en una verdadera sociedad del conocimiento. Así, para asegurar que el Tecnológico contenga una participación significativa en sus proyectos, se diseñan estrategias y líneas de acción enfocadas a fortalecer la vinculación del proceso educativo con las actividades de los sectores sociales y económicos de las diversas regiones del país.	Número de proyectos realizados en coordinación con los diferentes sectores	75	Existe un vínculo efectivo entre la generación de conocimiento y los diversos sectores, que permita la aplicación de innovaciones y avances tecnológicos en el desarrollo y bienestar social	Sistema de Indicadores Básicos TecNM	2.4b, 2.4d, 2.5	5.1b
Indicador 1	5.1 Registro de propiedad intelectual	Número de registros de propiedad intelectual obtenidos por los institutos, unidades y centros.	7	Se cuentan con los recursos suficientes que permitan el registro de propiedad intelectual	Sistema de Indicadores Básicos TecNM	2.4b, 2.4d, 2.5	5.1, 5.2.3
Propósito 1	Total de registros de propiedad intelectual	Tasa de variación de registros de propiedad intelectual	2	Existen proyectos que puedan ser registrados en propiedad intelectual	Sistema de indicadores institucionales, bajo resguardo del Departamento de Estadística y Evaluación	2.4b, 2.4d, 2.5	5.1, 5.2.3
Componente 1	Número de registros de propiedad intelectual	Total de proyectos que son candidatos a registro de propiedad intelectual	2	Los proyectos cumplen con los requisitos mínimos requeridos para obtener el registro de propiedad intelectual	Solidez de proyectos para realizar el registro de propiedad intelectual, bajo resguardo de la Subdirección de Investigación y Estudios de Pasado	2.4b, 2.4d, 2.5	5.1, 5.2.3
Actividad 1	Cumplir con los requisitos de propiedad intelectual	Registros de propiedad intelectual solicitados	2	Se cuentan con los recursos mínimos indispensables para realizar la solicitud de registro de propiedad intelectual	Solidez de proyectos para realizar el registro de propiedad intelectual, bajo resguardo de la Subdirección de Investigación y Estudios de Pasado	2.4b, 2.4d, 2.5	5.1, 5.2.3
Indicador 2	5.2 Porcentaje de egresados incorporados al mercado laboral	Número de egresados empíricos o ubicados en el mercado laboral de forma ordenada con un perfil profesional dentro de los primeros doce meses posteriores a su egreso	50%	Se realiza un seguimiento de egresados adecuados para conocer la situación laboral de los egresados	Estadística 911 del TecNM	2.4b, 2.4d, 2.5	5.1, 5.2.3, 5.5, 5.5b
Propósito 2	Número de egresados que se encuentran en el mercado laboral	Total de egresados que se encuentran laborando, a 12 meses de su egreso.	50%	Se realiza un seguimiento de egresados a doce meses de haber concluido sus estudios profesionales	Estudio de seguimiento de egresados, bajo resguardo del Departamento de Gestión Tecnológica	2.4b, 2.4d, 2.5	5.1, 5.2.3, 5.5, 5.5b
Componente 2	Total de egresados que laboran a doce meses de su egreso	Número de egresados laborando a doce meses de su egreso	50%	Existe una base de datos actualizada con los datos para realizar la encuesta a los egresados	Estudio de egresados de egresados, bajo resguardo del Departamento de Gestión Tecnológica	2.4b, 2.4d, 2.5	5.1, 5.2.3, 5.5, 5.5b
Actividad 2	Aplicación de encuesta de seguimiento de egresados	Número de egresados encuestados	50%	Existen los recursos suficientes para llevar a cabo la aplicación de la encuesta de seguimiento de egresados	Estudio de seguimiento de egresados, bajo resguardo del Departamento de Gestión Tecnológica	2.4b, 2.4d, 2.5	5.1, 5.2.3, 5.5, 5.5b
Indicador 3	5.3 Proyectos vinculados con los sectores público, social y privado	Número de proyectos vinculados con los sectores público, social y privado que a través de acuerdos de colaboración	75	Existen los recursos necesarios para realizar proyectos vinculados con los sectores público, social y privado	Sistema de Indicadores Institucionales, bajo resguardo del Departamento de Estadística y Evaluación	2.4b, 2.4d, 2.5	5.1.4
Propósito 3	Total de proyectos vinculados con los sectores público, social y privado	Número de proyectos vinculados con los sectores público, social y privado	75	Existe un adecuado registro de los proyectos vinculados con los sectores público, social y privado	Sistema de Indicadores Institucionales, bajo resguardo del Departamento de Estadística y Evaluación	2.4b, 2.4d, 2.5	5.1.4
Componente 3	Proyectos vinculados con los sectores público, social y privado	Total de proyectos vinculados con los sectores público, social y privado	75	Se registran los proyectos realizados en vinculación con los sectores público, social y privado	Sistema de Indicadores Institucionales, bajo resguardo del Departamento de Estadística y Evaluación	2.4b, 2.4d, 2.5	5.1.4
Actividad 3	Programa de atención de necesidades	Proyectos solicitados por los sectores público, social y privado.	75	Regimen de solicitudes de proyectos de vinculación solicitados por los sectores público, social y privado.	Regimen de solicitudes realizadas por los diferentes sectores, bajo resguardo de la Subdirección de Vinculación	2.4b, 2.4d, 2.5	5.1.4
Indicador 5	5.4 Estudiantes que participan en proyectos vinculados con los sectores público, social y privado	Número de estudiantes que participan en proyectos vinculados con los sectores público, social y privado, a través de convenios o acuerdos de colaboración.	50	Se cuenta con los recursos necesarios para que los estudiantes realicen proyectos vinculados con los sectores público, social y privado.	Sistema de Indicadores Básicos TecNM	2.4b, 2.4d, 2.5	5.3.4, 5.5.4
Propósito 5	Participación de estudiantes en proyectos de vinculación con los sectores público, social y privado	Total de estudiantes que participan en proyectos vinculados con los sectores público, social y privado a través de convenios o acuerdos de colaboración.	50	Existe un adecuado registro de los estudiantes que participan en los proyectos vinculados con los sectores público, social y privado.	Registro de estudiantes participantes en proyectos de vinculación con los sectores público, social y privado. Bajo resguardo de la Subdirección de Vinculación	2.4b, 2.4d, 2.5	5.3.4, 5.5.4
Componente 5	Número de estudiantes que participan en proyectos de vinculación con los sectores público, social y privado.	Total de estudiantes participando en proyectos de vinculación con los sectores público, social y privado.	50	Existe la participación activa de estudiantes participando en proyectos de vinculación con los sectores público, social y privado.	Registro de estudiantes participando en proyectos de vinculación con los sectores público, social y privado. Bajo resguardo de la Subdirección de Vinculación	2.4b, 2.4d, 2.5	5.3.4, 5.5.4
Actividad 5	Registro de estudiantes participando en proyectos de vinculación con los sectores público, social y privado	Número de estudiantes participando en proyectos de vinculación con los sectores público, social y privado	50	Existe un adecuado registro de los estudiantes que se encuentran participando en proyectos de vinculación con los sectores público, social y privado	Registro de estudiantes participando en proyectos de vinculación con los sectores público, social y privado. Bajo resguardo de la Subdirección de Vinculación	2.4b, 2.4d, 2.5	5.3.4, 5.5.4
Indicador 6	5.5 Empresas incubadas a través del modelo institucional de incubación empresarial	Mide la cantidad de empresas incubadas a través del modelo institucional de incubación empresarial	100	Existen los recursos necesarios para que se incuben nuevas empresas	Sistema de Indicadores Básicos TecNM	2.4b, 2.4d, 2.5	5.4.1, 5.4.2
Propósito 6	Número de empresas incubadas	Total de empresas incubadas a través del modelo institucional de incubación empresarial	100	Existe un adecuado registro de las empresas incubadas en las diferentes fases del proceso de incubación	Registro de empresas en pre incubación, incubación y pos incubación bajo resguardo del Departamento de Estadística y Evaluación	2.4b, 2.4d, 2.5	5.4.1, 5.4.2
Componente 6	Empresas que realizan su proceso de incubación	Total de empresas registradas en las fases de pre incubación, incubación y pos incubación	100	Existe un mecanismo que define y registre las fases del proceso de incubación	Registro de empresas en pre incubación, incubación y pos incubación bajo resguardo del Departamento de Estadística y Evaluación	2.4b, 2.4d, 2.5	5.4.1, 5.4.2
Actividad 6	Registro de las empresas en las diferentes fases de incubación	Número de empresas registradas en las fases de incubación	100	Se lleva a cabo un adecuado registro y seguimiento de las empresas incubadas en las diferentes fases de incubación	Registro de empresas en pre incubación, incubación y pos incubación bajo resguardo de la coordinación de incubadoras de empresas	2.4b, 2.4d, 2.5	5.4.1, 5.4.2
Indicador 7	5.6 Estudiantes que participan en el Modelo Talento Emprendedor	Número de estudiantes que participan en el Modelo Talento Emprendedor	200	Se cuenta con los recursos necesarios para que los estudiantes participen en el Modelo Talento Emprendedor	Sistema de Indicadores Básicos TecNM	2.4b, 2.4d, 2.5	5.4.3
Propósito 7	Estudiantes que participan activamente en el modelo de talento emprendedor	Total de estudiantes que participan en el Modelo Talento Emprendedor	200	Existe un adecuado registro de los estudiantes que participan en el Modelo Talento Emprendedor	Registro de los estudiantes que participan en el Modelo Talento Emprendedor. Bajo resguardo del Departamento de Estadística y Evaluación	2.4b, 2.4d, 2.5	5.4.3
Componente 7	Número de estudiantes que participan en el modelo de talento emprendedor	Total de estudiantes participando en el modelo de talento emprendedor	200	Existe la participación activa de estudiantes participando en el Modelo Talento Emprendedor	Registro de los estudiantes que participan en el Modelo Talento Emprendedor. Bajo resguardo del Departamento de Estadística y Evaluación	2.4b, 2.4d, 2.5	5.4.3
Actividad 7	Total de estudiantes registrados en la participación del modelo de talento emprendedor	Número de estudiantes participando en el modelo de talento emprendedor	200	Existe un adecuado registro de los estudiantes que se encuentran participando en el Modelo Talento Emprendedor	Registro de los estudiantes que participan en el Modelo Talento Emprendedor. Bajo resguardo de la coordinación de incubadoras de empresas	2.4b, 2.4d, 2.5	5.4.3

Ing. Julio César Montenegro Hernández
ING. JULIO CÉSAR MONTENEGRO HERNÁNDEZ
DIRECTOR DE PLANEACIÓN

M.A. L. Rocío Bernal Barza
M.A. L. ROCÍO BERNAL BARZA
DIRECTORA DE PLANEACIÓN Y VINCULACIÓN

M.C. Alejandro Mirco Valdés a Guirre
M.C. ALEJANDRO MIRCO VALDÉS A GUIRRE
DIRECTOR GENERAL

Entidad Federativa: E05 Coahuila de Zaragoza	
Área de Enfoque: A001 Educación Superior	
UNIDAD RESPONSABLE: INSTITUTO TECNOLÓGICO DE ESTUDIOS SUPERIORES DE LA REGIÓN CARBONIFERA	
PROGRAMA PRESUPUESTARIO: PRESTACIÓN DE SERVICIOS PÚBLICOS	
ALINEACIÓN PSE	
OBJETIVO:	Modernizar la gestión institucional, fortalecer la transparencia y la rendición de cuentas
ESTRATEGIA:	Estrategia 6.1. Adecuar la estructura organizativa a los nuevos requerimientos y fortalecer el marco normativo del IP-SRSC

FIN	RESUMEN NARRATIVO	INDICADOR	META	SUPUESTO	MEDIO DE VERIFICACIÓN	ALINEACIÓN PSE (Línea de Acción)	ALINEACIÓN LOCAL
Contribuir a la transformación de México fortaleciendo la cultura de la transparencia y rendición de cuentas	Es preciso optimizar la organización, desarrollo y dirección de Tecnológico de la Región Carbonífera; adecuar su estructura y depurar sus funciones y atribuciones, así como actualizar las disposiciones técnicas y administrativas para la organización, operación, desarrollo, supervisión y evaluación de la educación superior tecnológica, en un marco que fortalezca la cultura de la transparencia y la rendición de cuentas.	Porcentaje de cumplimiento en los reportes de cumplimiento de transparencia y rendición de cuentas	100%	Existe un mecanismo adecuado para llevar a cabo la transparencia y rendición de cuentas	Sistema de Indicadores Básicos Tec NM	3.1.8	6.5.2, 6.5.3
Indicador 1	6.1 Personal directivo y no docente capacitado.	Número de directivos y de personal no docente que recibieron capacitación.	47	Existen los recursos necesarios para realizar la capacitación de personal no directivo	Sistema de Indicadores Básicos Tec NM	3.5.4	6.3.4
Propósito 1	Número de personal no docente que recibe capacitación	Número de personal no docente que acude a la capacitación programada	47	Existe personal no docente que es capacitado para la realización de sus funciones	Indicadores Institucionales, bajo resguardo del Departamento de Estadística y Evaluación	3.5.4	6.3.4
Componente 1	Total de personal no docente que recibe capacitación	Personal docente que recibe capacitación	47	Existen capacitaciones realizadas para el personal no docente del instituto	Registro del personal no docente que es capacitado, bajo resguardo del Departamento de Estadística y Evaluación	3.5.4	6.3.4
Actividad 1	Capacitación del personal no docente	Número de personal no docente que es capacitado	47	Existe un programa de capacitación para personal no docente	Plan de capacitación bajo resguardo del Departamento de Recursos Humanos	3.5.4	6.3.4
Indicador 2	6.2 IP-SRSC certificado.	Número de certificados en un sistema de gestión.	5	Existen los recursos necesarios para mantener las certificaciones obtenidas y para conseguir nuevas certificaciones	Sistema de Indicadores Básicos Tec NM	2.3.1	6.3.3, 6.3.4
Propósito 2	Número de certificados obtenidos en la institución	Total certificados.	5	Existe un adecuado seguimiento para la conservación de las certificaciones obtenidas	Certificados obtenidos, bajo resguardo del Departamento de Calidad	2.3.1	6.3.3, 6.3.4
Componente 2	Total de certificados obtenidos en el instituto	Número de certificados vigentes	5	Existe un mecanismo adecuado para monitorear la vigencia de las certificaciones obtenidas	Reportes de auditorías de seguimiento y recertificación, bajo resguardo del Departamento de Calidad	2.3.1	6.3.3, 6.3.4
Actividad 2	Realización de auditorías de seguimiento y recertificación	Total de auditorías realizadas para la conservación de las certificaciones	5	Existen mecanismos y recursos necesarios para la realización de auditorías de seguimiento y recertificación	Reportes de auditorías de seguimiento y recertificación, bajo resguardo del Departamento de Calidad	2.3.1	6.3.3, 6.3.4

ING. CÉSAR MONTENEGRO HERNÁNDEZ
SUBDIRECTOR DE PLANEACIÓN

M. ROCÍO BERNAL GARZA
DIRECTORA DE PLANEACIÓN Y VINCULACIÓN

M. C. ALEJANDRO MERCED VALDÉS AGUIRRE
DIRECTOR GENERAL



INSTITUTO TECNOLÓGICO DE ESTUDIOS SUPERIORES DE LA REGIÓN CARBONÍFERA

Cumplimiento de Objetivos

Del 01 de enero al 30 de junio de 2019.

INFORMACIÓN DEL PIID							Ciclo escolar Ago 2018-Ene 2019		
No.	Objetivo del PIID	Indicador	Descripción General	Periodicidad	Meta 2019	Observaciones (Fórmula)	Datos	Ago 2018-Jul19	Nombre
1	1. FORTALECER LA CALIDAD DE LOS SERVICIOS EDUCATIVOS.	1.1 Porcentaje de estudiantes de licenciatura inscritos en programas acreditados o reconocidos por su calidad.	Porcentaje de estudiantes de licenciatura que realizan sus estudios en programas acreditados o reconocidos por su calidad.	Anual por ciclo escolar.	100%	(Número de estudiantes de licenciatura que realizan sus estudios en programas acreditados o reconocidos por su calidad) / Total de estudiantes de licenciatura que realizan sus estudios en programas evaluables * 100.	1000	53%	ING. JOSÉ LUIS LARA MENDEZ
2		1.2 Porcentaje de profesores de tiempo completo con posgrado.	Mide la proporción de profesores de tiempo completo con posgrado respecto al total de profesores de tiempo completo.	Anual por ciclo escolar.	70%	(Profesores de tiempo completo con posgrado) / Total de profesores de tiempo completo * 100.	1870		
3		1.3 Porcentaje de profesores de tiempo completo con reconocimiento del perfil deseable.	Proporción de profesores de tiempo completo con reconocimiento del perfil deseable, respecto del total de profesores de tiempo completo con posgrado.	Anual por ciclo escolar.	20%	(Número de profesores de tiempo completo con reconocimiento del perfil deseable) / Total de profesores de tiempo completo con posgrado * 100.	30	91%	ING. ELSA GEDRGINA DE LEÓN TREJO
4		1.4 Eficiencia terminal.	Porcentaje de estudiantes que se titulan de la licenciatura en el ciclo escolar n respecto al número de estudiantes que ingresaron en ese mismo nivel seis años antes.	Anual por ciclo escolar.	65%	(Número de titulados de licenciatura en el ciclo escolar n) / (número de matrícula de nuevo ingreso n-6) * 100.	33		
5	2. INCREMENTAR LA COBERTURA, PROMOVER LA INCLUSIÓN Y LA EQUIDAD EDUCATIVA.	2.1 Matrícula del nivel licenciatura.	Número de estudiantes inscritos en programas de licenciatura en las modalidades escolarizada, no escolarizada -a distancia- y mixta.	Anual por ciclo escolar.	2400	Total de estudiantes inscritos en programas de licenciatura.	10	33%	M.C. ETEL MARGARITA HERNÁNDEZ ALEMÁN
6		2.2 Matrícula en posgrado.	Número de estudiantes que realizan estudios en programas de posgrado.	Anual por ciclo escolar.	40	Total de estudiantes que realizan estudios en programas de posgrado.	30		
7		2.3 Matrícula en educación no escolarizada -a distancia- y mixta.	Número de estudiantes inscritos en programas de licenciatura en la modalidad a distancia.	Anual por ciclo escolar.	20	Total de estudiantes inscritos en programas de licenciatura en la modalidad a distancia.	179	31%	M.C. JOSÉ LUIS LARA MENDEZ
8	3. PROMOVER LA FORMACIÓN INTEGRAL DE LOS ESTUDIANTES.	3.1 Porcentaje de estudiantes que participan en actividades de extensión: artísticas, culturales y cívicas.	Proporción de estudiantes que participan en actividades cívicas, artísticas y culturales promovidas y organizadas por los institutos y centros respecto de la matrícula total.	Anual por ciclo escolar.	30%	(Número de estudiantes que participan en actividades de extensión: artísticas culturales y cívicas, promovidas y organizadas por el Tecnológico de la Región Carbonífera) / Matrícula total * 100.	579		
9		3.2 Porcentaje de estudiantes que participan en actividades deportivas y recreativas.	Proporción de estudiantes que participan en actividades deportivas y recreativas, promovidas y organizadas por los institutos y centros, respecto de la matrícula total.	Anual por ciclo escolar.	50%	(Número de estudiantes que participan en actividades deportivas y recreativas, promovidas y organizadas por el Tecnológico de la Región Carbonífera) / Matrícula total de estudiantes * 100.	2187	31%	ING. JUAN FRANCISCO GUTIERREZ MARTINEZ
10		3.3 Porcentaje de estudiantes inscritos en algún curso o programa de enseñanza de lenguas extranjeras.	Proporción de estudiantes que se encuentran inscritos en algún curso o programa de enseñanza de lenguas extranjeras, respecto de la matrícula total.	Anual por ciclo escolar.	50%	(Número de estudiantes inscritos en algún curso o programa de enseñanza de lenguas extranjeras) / Matrícula total de estudiantes * 100.	1174	54%	
11	4. IMPULSAR LA CIENCIA, LA TECNOLOGÍA Y LA INNOVACIÓN.	4.2 Profesores de tiempo completo adscritos al Sistema Nacional de Investigadores.	Número de profesores de tiempo completo adscritos al Sistema Nacional de Investigadores.	Anual por ciclo escolar.	2	Total de Profesores adscritos al Sistema Nacional de Investigadores.	1610	74%	LIC. AURORA ISABEL AGUIRRE CHAPA
12		4.3 Proyectos de investigación, desarrollo tecnológico e innovación.	Cantidad de proyectos de investigación científica, desarrollo tecnológico e innovación, realizados por los institutos, unidades y centros.	Anual por ciclo escolar.	10	Total de proyectos de investigación, desarrollo tecnológico e innovación realizados por los institutos, unidades y centros del TecNM.	2187		
13		4.4 Estudiantes de licenciatura y posgrado que participan en proyectos de investigación científica, desarrollo tecnológico e innovación.	Número de estudiantes que participan en proyectos de investigación científica, desarrollo tecnológico e innovación.	Anual por ciclo escolar.	150	Total de estudiantes que participan en proyectos de investigación científica, desarrollo tecnológico e innovación.	0		M.P. SARILÚ CÁRDENAS RODRIGUEZ
14		5.1 Registros de propiedad intelectual.	Número de registros de propiedad intelectual obtenidos por los institutos, unidades y centros.	Anual acumulado al ciclo escolar.	2	Total de registros de propiedad intelectual obtenidos por los institutos, unidades y centros.	19		M.P. SARILÚ CÁRDENAS RODRIGUEZ
							0		LIC. MARÍA MAGDALENA ESQUIVEL LOZANO



INSTITUTO TECNOLÓGICO DE ESTUDIOS SUPERIORES DE LA REGIÓN CARBONÍFERA

Cumplimiento de Objetivos

Del 01 de enero al 30 de junio de 2019.

INFORMACIÓN DEL PIID							Ciclo escolar Ago 2018-Ene 2019		
No.	Objetivo del PIID	Indicador	Descripción General	Periodicidad	Meta 2019	Observaciones (Fórmula)	Datos	Ago 2018-Jul19	Nombre
15	5. CONSOLIDAR LA VINCULACIÓN CON LOS SECTORES PÚBLICO, SOCIAL Y PRIVADO.	5.2 Porcentaje de egresados incorporados al mercado laboral.	Porcentaje de egresados incorporados o ubicados en el mercado laboral en áreas acordadas con su perfil profesional dentro de los primeros doce meses posteriores a su egreso, respecto del total de egresados por generación.	Anual por ciclo escolar.	50%	(Número de egresados empleados o ubicados en el mercado laboral en áreas acordadas con su perfil profesional dentro de los primeros doce meses posteriores a su egreso / Número de egresados en esa generación) * 100.	115	40%	ING. EDGAR ALAN ARELLANO CASTRO
16		5.3 Proyectos vinculados con los sectores público, social y privado.	Número de proyectos vinculados con los sectores público, social y privado que a través de convenios o acuerdos de colaboración realizan los institutos, unidades y centros del TecNM.	Anual por ciclo escolar.	75	Total de proyectos vinculados con los sectores público, social y privado.	284		
17		5.4 Estudiantes que participan en proyectos vinculados con los sectores público, social y privado.	Número de estudiantes que participan en proyectos vinculados con el sector público, social y privado, a través de convenios o acuerdos de colaboración.	Anual por ciclo escolar.	50	Total de estudiantes que participan en proyectos vinculados con los sectores público, social y privado a través de convenios o acuerdos de colaboración.	247		ING. GASPAR LOBO AGUIRRE
18		5.5 Empresas incubadas a través del modelo institucional de incubación empresarial.	Mide la cantidad de empresas incubadas a través del modelo institucional de incubación empresarial.	Anual por ciclo escolar.	17 anual (Meta 100 en 6 años)	Total de empresas incubadas a través del modelo institucional de incubación empresarial.	259		ING. GASPAR LOBO AGUIRRE
19		5.6 Estudiantes que participan en el Modelo Talento Emprendedor.	Número de estudiantes que participan en el Modelo Talento Emprendedor.	Anual por ciclo escolar.	33 anual (Meta 200 en 6 años)	Total de estudiantes que participan en el Modelo Talento Emprendedor.	28		LIC. MARIA MAGDALENA ESQUIVEL LOZANO
20		6. MODERNIZAR LA GESTIÓN INSTITUCIONAL CDN TRANSPARENCIA Y RENDICIÓN DE CUENTAS.	8.1 Personal directivo y no docente capacitado.	Número de directivos y de personal no docente que recibieron capacitación.	Anual por ciclo escolar.	27 (Directivos) 47 (No docentes)	Total de personal directivo capacitado. Total de personal no docente capacitado.	144	
21	6.2 Institutos, unidades y centros certificados.		Número de certificados en un sistema de gestión.	Anual por ciclo escolar.	5	Total certificados.	26		LIC. MARISA ESCOBEDO MUÑOZ
							5		(Sistema de Gestión de Calidad, Sistema de Gestión ambiental, Modelo de Equidad de Género, Sistema de Gestión de la Salud y Seguridad en el trabajo, Reconocimiento a la Responsabilidad Social) ING. ANA JOSEFINA MORALES CRUZ

Bajo protesta de decir verdad declaramos que los Estados Financieros y sus notas, son razonablemente correctos y son responsabilidad del emisor.

jc montenegro
ING. JULIO CESAR MONTENEGRO HERNÁNDEZ
SUBDIRECTOR DE PLANEACIÓN

[Signature]
M. ALEJANDRO BERNAL GARZA
DIRECTORA DE PLANEACIÓN Y VINCULACIÓN

[Signature]
M. C. ALEJANDRO MERCER VALDÉS AGUIRRE
DIRECTOR GENERAL

INSTITUTO TECNOLÓGICO DE ESTUDIOS SUPERIORES DE LA REGIÓN CARBONÍFERA.
Evaluación del Desempeño
Del 01 de enero al 30 de junio de 2019.

Programa de Gobierno	Clasificación Programática	Objetivo	Unidad Administrativa que lo opera	Indicador				PRESUPUESTO (PESOS)															
				Indicador	Descripción General	Periodicidad	Meta 2019	Fórmula	Datos	Ago 2018 - Jun 2019	Aprobado	Modificado	Comprometido	Devengado	Ejercido	Pagado							
		Fortalecer la calidad de los servicios educativos	Dirección Académica, Subdirección Académica, División Académica de Ingeniería Industrial, División Académica de Ingeniería Electromecánica, División Académica de Ingeniería En Administración, División Académica de Ing. en Sistemas Computacionales, División Académica de Ingeniería Mecatrónica, Div. Acad. Ing. Petrolera, Div. De Educación A Distancia Mda, Departamento De Desarrollo Académico, Departamento De Control Escolar y Servicios Estudiantiles, Departamento De Inglés, Departamento De Comunicación y Difusión	1.1 Porcentaje de estudiantes de licenciatura inscritos en programas acreditados o reconocidos por su calidad.	Porcentaje de estudiantes de licenciatura que realizan sus estudios en programas acreditados o reconocidos por su calidad.	Anual por ciclo escolar.	188%	(Número de estudiantes de licenciatura que realizan sus estudios en programas acreditados o reconocidos por su calidad) / Total de estudiantes de licenciatura que realizan sus estudios en programas evaluables * 100.	1888	83%	\$ 49,397,904.45	\$ 48,831,681.37	\$ 21,843,146.14	\$ 21,622,268.14	\$ 21,822,268.14	\$ 20,997,159.39							
				1.2 Porcentaje de profesores da tiempo completo con posgrado.	Mide la proporción de profesores de tiempo completo con posgrado respecto al total de profesores de tiempo completo.	Anual por ciclo escolar.	78%	(Profesores de tiempo completo con posgrado) / Total de profesores de tiempo completo * 100.	38								91%						
				1.3 Porcentaje de profesores da tiempo completo con reconocimiento del perfil deseable.	Proporción de profesores de tiempo completo con reconocimiento del perfil deseable, respecto del total de profesores de tiempo completo con posgrado.	Anual por ciclo escolar.	28%	(Número de profesores de tiempo completo con reconocimiento del perfil deseable) / Total de profesores de tiempo completo con posgrado * 100.	18	33%													
				1.4 Eficiencia terminal.	Porcentaje de estudiantes que se titulan de la licenciatura en el ciclo escolar n respecto al número de estudiantes que ingresaron en ese mismo nivel sea años antes.	Anual por ciclo escolar.	65%	(Número de titulados de licenciatura en el ciclo escolar n) / (Número de nuevo ingreso n-6) * 100.	178	31%													
		Incrementar la cobertura, promover la inclusión y la equidad educativa.	División De Posgrado, Desarrollo Y Orientación Académica, Departamento De Calidad E Innovación	2.1 Matrícula del nivel licenciatura.	Número de estudiantes inscritos en programas de licenciatura en las modalidades escolarizada, no escolarizada -a distancia- y mixta.	Anual por ciclo escolar.	2488	Total de estudiantes inscritos en programas de licenciatura.	2187	\$ 5,209,886.83							\$ 5,267,135.91	\$ 2,099,294.10	\$ 2,099,214.11	\$ 2,099,214.11	\$ 2,037,816.15		
				2.2 Matrícula en posgrado	Número de estudiantes que realizan estudios en programas de posgrado.	Anual por ciclo escolar.	48	Total de estudiantes que realizan estudios en programas de posgrado.	0														
				2.3 Matrícula en educación no escolarizada -a distancia- y mixta.	Número de estudiantes inscritos en programas de licenciatura en la modalidad a distancia.	Anual por ciclo escolar.	20	Total de estudiantes inscritos en programas de licenciatura en la modalidad a distancia.	189														
		Promover la formación integral de los estudiantes	Depto De Promoción Cultural, Deportiva, Cívica Y Recreativa, Departamento de Información	3.1 Promover la formación integral de los estudiantes.	Proporción de estudiantes que participan en actividades cívicas, estéticas y culturales promovidas y organizadas por el ITESRC respecto de la matrícula total.	Anual por ciclo escolar.	30%	(Número de estudiantes que participan en actividades de extensión: artísticas, culturales y cívicas, promovidas y organizadas el ITESRC) / Matrícula total * 100.	670	31%							\$ 4,099,886.90	\$ 4,186,838.22	\$ 1,998,748.04	\$ 1,895,758.04	\$ 1,995,758.04	\$ 1,925,037.63	
				3.2 Porcentaje de estudiantes que participan en actividades deportivas y recreativas.	Proporción de estudiantes que participan en actividades deportivas y recreativas promovidas y organizadas por el ITESRC, respecto de la matrícula total.	Anual por ciclo escolar.	58%	(Número de estudiantes que participan en actividades deportivas y recreativas, promovidas y organizadas por el ITESRC) / (Número de estudiantes que participan en actividades deportivas y recreativas, promovidas y organizadas por el ITESRC) * 100.	1174	64%													
				3.3 Porcentaje de estudiantes inscritos en algún curso o programa de enseñanza de lenguas extranjeras.	Proporción de estudiantes que se encuentran inscritos en algún curso o programa de enseñanza de lenguas extranjeras, respecto de la matrícula total.	Anual por ciclo escolar.	58%	(Número de estudiantes inscritos en algún curso o programa de enseñanza de lenguas extranjeras) / (Número de estudiantes inscritos en algún curso o programa de enseñanza de lenguas extranjeras) * 100.	1610	24%													
		Desempeño de las Funciones	Prestación de Servicios Públicos	Impulsar la ciencia, la tecnología y la innovación.	Tecnologías De La Información Y Comunicación, Subdirección de Estudios de Posgrado e Investigación, Departamento De Incubación E Innovación Empresarial	4.2 Profesores de tiempo completo adscritos al Sistema Nacional de Investigadores	Número de profesores de tiempo completo adscritos al Sistema Nacional de Investigadores.	Anual por ciclo escolar.	2	Total de Profesores adscritos al Sistema Nacional de Investigadores.							8	\$ 6,538,719.09	\$ 4,653,283.76	\$ 1,617,854.01	\$ 1,454,122.35	\$ 1,454,122.35	\$ 1,384,798.69
						4.3 Proyectos de investigación, desarrollo tecnológico e innovación, realizados por los institutos, unidades y centros.	Cantidad de proyectos de investigación científica, desarrollo tecnológico e innovación, realizados por los institutos, unidades y centros.	Anual por ciclo escolar.	10	Total de proyectos de investigación, desarrollo tecnológico e innovación, realizados por el ITESRC.							19						
4.4 Estudiantes de licenciatura y posgrado que participan en proyectos de investigación científica, desarrollo tecnológico e innovación.	Número de estudiantes que participan en proyectos de investigación científica, desarrollo tecnológico e innovación.					Anual por ciclo escolar.	168	Total de estudiantes que participan en proyectos de investigación científica, desarrollo tecnológico e innovación.	383														

Consolidar la vinculación con los sectores público, social y privado.	Dirección De Planeación Y Vinculación, Subdirección de Vinculación, Departamento de Gestión Tecnológica	5.1 Registros de propiedad intelectual.	Número de registros de propiedad intelectual obtenidos por el ITESRC.	Anual por ciclo escolar.	2	Total de registros de propiedad intelectual obtenidos por el ITESRC.	0	\$ 1,372,585.18	\$ 1,424,818.42	\$ 589,292.60	\$ 589,292.60	\$ 589,292.60	\$ 571,973.06	
		5.2 Porcentaje de egresados incorporados al mercado laboral.	Porcentaje de egresados incorporados e ubicados en el mercado laboral en áreas acordes con su perfil profesional dentro de los primeros doce meses posteriores a su egreso, respecto del total de egresados por generación.	Anual por ciclo escolar.	60%	(Número de egresados empleados o ubicados en el mercado laboral en áreas acordes con su perfil profesional dentro de los primeros doce meses posteriores a su egreso / Número de egresados en esa generación) * 100.	116							40%
		5.3 Proyectos vinculados con los sectores público, social y privado.	Número de proyectos vinculados con los sectores público, social y privado que a través de convenios o acuerdos de colaboración realizan por el ITESRC.	Anual por ciclo escolar.	75	Total de proyectos vinculados con los sectores público, social y privado.	247							
		5.4 Estudiantes que participan en proyectos vinculados con los sectores público, social y privado.	Número de estudiantes que participan en proyectos vinculados con el sector público, social y privado, a través de convenios o acuerdos de colaboración.	Anual por ciclo escolar.	68	Total de estudiantes que participan en proyectos vinculados con los sectores público, social y privado a través de convenios o acuerdos de colaboración.	269							
		5.5 Empresas incubadas a través del modelo institucional de incubación empresarial.	Mide la cantidad de empresas incubadas a través del modelo institucional de incubación empresarial.	Anual por ciclo escolar.	17 anual (Meta 188 en 6 años)	Total de empresas incubadas a través del modelo institucional de incubación empresarial.	28							
		5.6 Estudiantes que participan en el Modelo Talento Emprendedor.	Número de estudiantes que participan en el Modelo Talento Emprendedor.	Anual por ciclo escolar.	32 anual (Meta 208 en 6 años)	Total de estudiantes que participan en el Modelo Talento Emprendedor.	144							
Modernizar la gestión institucional con transparencia y rendición de cuentas.	Dirección General, Subdirección Administrativa, Subdirección De Planeación, Departamento De Recursos Humanos, Departamento de Recursos Financieros, Departamento De Recursos Materiales Y Servicios Generales, Departamento De Estadística Y Evaluación	6.1 Personal directivo y no docente capacitado.	Número de directivos y de personal no docente que recibieron capacitación.	Anual por ciclo escolar.	27 (Directivos) 47 (No docentes)	Total de personal directivo capacitado. Total de personal no docente capacitado.	26 66	\$ 23,292,837.34	\$ 25,711,272.93	\$ 15,505,989.57	\$ 14,774,957.75	\$ 14,774,957.75	\$ 14,451,759.87	
		6.2 Institutos, unidades y centros certificados	Número de certificados en un ciclo escolar.	Anual por ciclo escolar.	8	Total certificados.	5 (Sistema de Gestión de Calidad, Sistema de Gestión ambiental, Modelo de Equidad de Género, Sistema de Gestión de la Salud y Seguridad en el trabajo, Reconocimiento a la Responsabilidad Social.)							
								\$ 89,918,833.61	\$ 69,904,233.61	\$ 43,654,316.46	\$ 42,735,612.99	\$ 42,735,612.99	\$ 41,366,536.79	

Bajo protesta de decir verdad declaramos que los Estados Financieros y sus notas, son razonablemente correctos y son responsabilidad del emisor.

se montes
 DR. JOSÉ CESAR MONTAÑO HERNÁNDEZ
 SUBDIRECCIÓN DE PLANEACIÓN

[Firma]
 M. Y. ROCÍO BERRA GARCÍA
 DIRECCIÓN DE PLANEACIÓN Y VINCULACIÓN

[Firma]
 M. CALISTO MEXICORVALDES AGUIRRE
 SECTOR GENERAL

INSTITUTO TECNOLÓGICO DE ESTUDIOS SUPERIORES DE LA REGIÓN CARBONIFERA

Relación de Bienes Muebles que componen su patrimonio

Al 30 de junio de 2019

Código	Descripción del Bien	Valor en libros
511000001	MUEBLE PARA LABORATORIO 60X65 CAJON, PUER	-
511000002	MUEBLE DE GUARDADO CON 9 CAJONES Y CON LL	-
511000003	MUEBLE DE GUARDADO CON 9 CAJONES Y CON LL	-
511010001	MUEBLE DE LABORATORIO CON 2 CAJONES COLOR	-
511010002	MUEBLE DE GUARDADO CON 9 CAJONES CON LLA	-
511010003	ESCRITORIO EJECUTIVO 4 CAJONES SILLA COLOR N	-
511010005	MUEBLE DE GUARDADO CON 9 CAJONES CON LLA	-
511010006	MUEBLE DE GUARDADO CON 9 CAJONES CON LLA	-
511010007	MESA DE TRABAJO LISA 380 X 70 X 90	-
511020001	ESCRITORIO DE MADERA TIPO ESCUADRA DE UN S	-
511020002	ESCRITORIO DE MADERA T/ESCUADRA DE UN CAJON	-
511020003	ESCRITORIO DE MADERA T/ESCUADRA DE UN CAJON	-
511020004	ARCHIVERO METALICO C/4 CAJONES T/CARTA COL	-
511020005	ARCHIVERO METALICO C/4 CAJONES T/CARTA COL	-
511020006	ESCRITORIO METALICO CON 2 CAJONES COLOR A	-
511020007	ESCRITORIO METALICO CON 2 CAJONES COLOR A	-
511020008	MESA EJECUTIVA OVALADA COLOR NEGRO	-
511030001	MESA EJECUTIVA	-
511030002	ESCRITORIO METALICO CON 2 CAJONES COLOR A	-
511030003	ARCHIVERO METALICO T/OFICIO CON 4 CAJONES Y	-
511030004	ARCHIVERO 4 GAVETAS MELAMINA 32MM C/CANT	-
511030005	ESCRITORIO DE 1 PEDESTAL CON 2 CAJONES COLO	-
511030006	MESA EJECUTIVA ITALIANA 110 CPU ARCHIVERO 2	-
511030007	LIBRERO DE MADERA 1.50X50X90 CON NUEVE CAJ	-
511030008	LIBRERO DE MADERA 1.50X50X90 CON NUEVE CAJ	-
511040001	CREDENZA COLOR NEGRO	-
511040002	CREDENZA COLOR NEGRO	-
511040003	CREDENZA COLOR NEGRO	-
511040004	CREDENZA COLOR NEGRO	-
511040005	ESCRITORIO EJECUTIVO COLOR NEGRO	-
511040006	ESCRITORIO EJECUTIVO COLOR NEGRO	-
511040007	ESCRITORIO EJECUTIVO COLOR NEGRO	-
511040008	ESCRITORIO EJECUTIVO COLOR NEGRO	-
511040009	MESA DE JUNTAS GERENCIAL COLOR NEGRO	-
511040010	ARCHIVERO DE METAL T/OFICIO DE 4 CAJONES CO	-
511040011	ARCHIVERO DE METAL T/OFICIO DE 4 CAJONES CO	-
511040012	ARCHIVERO DE METAL T/OFICIO DE 4 CAJONES CO	-
511040013	ARCHIVERO METALICO COLOR ARENA TAMAÑO OF	-
511050001	MESA DE JUNTAS GERENCIAL COLOR NEGRO DE G	-
511050002	ARCHIVERO METAL TAMAÑO OFICIO 4 CAJONES C	-
511050003	ARCHIVERO DE METAL TAMAÑO OFICIO CON 4 CA	-

511050004	ARCHIVERO METAL T/OFICIO 4CAJONES COLOR N	-
511050005	ARCHIVERO METAL T/OFICIO 4CAJONES COLOR N	-
511060001	ESCRITORIO EJECUTIVO ITALIAGRAFITO COLOR NE	-
511060002	MOOULO L 120CPU GRAFITO	-
511060003	MOOULO L 120CPU GRAFITO	-
511060004	MOOULO L 120CPU GRAFITO	-
511060005	MOOULO L 120CPU GRAFITO	-
511060006	MOOULO L 120CPU GRAFITO	-
511060007	MODULO L 120CPU GRAFITO	-
511060008	MOOULO L 120CPU GRAFITO	-
511060009	MODULO L 120CPU GRAFITO	-
511060010	MOOULO L 120CPU GRAFITO	-
511060011	MESA DE JUNTAS 118XL ITALIAGRAFITO COLOR N	-
511060012	EQUIPAMIENTO CON GABINETES ENAREA DE LA T	-
511060013	ARCHIVERO 4 GAVETAS	-
511060014	ARCHIVERO 4 GAVETAS	-
511060015	ARCHIVERO 4 GAVETAS	-
511070001	ARCHIVERO DE 4 GABETAS(ORIENTACION EDUCA	-
511080001	ARCHIVERO METAL OFICIO 4CAJONES COLOR ARE	-
511080003	ISLA DE TRABAJO DELTA GRAFITO	-
511080005	ISLA DE TRABAJO DELTA GRAFITO	-
511080006	ISLA DE TRABAJO DELTA GRAFITO	-
511080007	ISLA DE TRABAJO DELTA GRAFITO	-
511080008	ISLA DE TRABAJO DELTA GRAFITO	-
511080009	ISLA DE TRABAJO DELTA GRAFITO	-
511080010	ISLA DE TRABAJO DELTA GRAFITO	-
511080011	ISLA DE TRABAJO DELTA GRAFITO	-
511080012	ISLA DE TRABAJO DELTA GRAFITO	-
511080013	ISLA DE TRABAJO DELTA GRAFITO	-
511080014	ISLA DE TRABAJO DELTA GRAFITO	-
511080015	ISLA DE TRABAJO DELTA GRAFITO	-
511080016	ISLA DE TRABAJO OELTA GRAFITO	-
511080017	ISLA DE TRABAJO DELTA GRAFITO	-
511080018	ISLA DE TRABAJO DELTA GRAFITO	-
511080019	ISLA DE TRABAJO DELTA GRAFITO	-
511080020	ISLA DE TRABAJO DELTA GRAFITO	-
511080021	ISLA DE TRABAJO DELTA GRAFITO	-
511080022	ISLA DE TRABAJO OELTA GRAFITO	-
511080023	ISLA DE TRABAJO DELTA GRAFITO	-
511080024	ISLA DE TRABAJO DELTA GRAFITO	-
511080025	ISLA DE TRABAJO DELTA GRAFITO	-
511080026	ISLA DE TRABAJO DELTA GRAFITO	-
511080027	ISLA DE TRABAJO DELTA GRAFITO	0.00
511080028	ISLA DE TRABAJO DELTA GRAFITO	0.00
511080029	ISLA DE TRABAJO DELTA GRAFITO	0.00
511080030	MODULO L GRAFITO	-
511080031	MOOULO L GRAFITO	-

511080032	MOOULO L GRAFITO	-
511080033	VITRINA	-
511080034	VITRINA	-
511080035	VITRINA	-
511110001	ARCHIVERO DE METAL OFICIO 4CAJONES NEGRO	600.88
511110002	ARCHIVERO OE METAL OFICIO 4CAJONES NEGRO	600.88
511110003	ARCHIVERO DE METAL OFICIO 4CAJONES NEGRO	600.88
511130001	ARCHIVERO METALICO 4 GAV. NEGRO	1,485.09
511140001	ARCHIVERO METALICO 4 GAV. NEGRO	1,515.25
511140002	ARCHIVERO METALICO 4 GAV. NEGRO	1,515.25
511140003	ARCHIVERO 3 GAVETAS 106XL MELAMINA CAOBA	1,922.70
511140004	MESA REDONDA 129 MELAMINA CAOBA COO. (50	1,334.00
511140005	MESA REDONDA 129 MELAMINA CAOBA COD. (50	1,334.00
511140006	MESA REDONDA 129 MELAMINA CAOBA COO. (50	1,334.00
511140007	MESA REDONDA 129 MELAMINA CAOBA COO. (50	1,334.00
511140008	MESA REDONDA 129 MELAMINA CAOBA COO. (50	1,334.00
511140009	MESA REDONDA 129 MELAMINA CAOBA COO. (50	1,334.00
511140010	MESA REDONDA 129 MELAMINA CAOBA COO. (50	1,334.00
511140011	MESA REDONDA 129 MELAMINA CAOBA COO. (50	1,334.00
511140012	MESA REDONDA 129 MELAMINA CAOBA COO. (50	1,334.00
511140013	MESA REDONDA 129 MELAMINA CAOBA COO. (50	1,334.00
511140014	MESA REDONDA 129 MELAMINA CAOBA COD. (50	1,334.00
511140015	MESA REDONDA 129 MELAMINA CAOBA COD. (50	1,334.00
511140016	MESA REONNOA 129 MELAMINA CAOBA COD. (50	1,334.00
511140017	MESA REDONDA 129 MELAMINA CAOBA COD. (50	1,334.00
511140018	MESA REDONDA 129 MELAMINA CAOBA COO. (50	1,334.00
511140019	MESA REDONDA 129 MELAMINA CAOBA COD. (50	1,334.00
511140020	MESA REDONDA 129 MELAMINA CAOBA COO. (50	1,334.00
511140021	MESA REDONDA 129 MELAMINA CAOBA COO. (50	1,334.00
511140022	MESA REDONDA 129 MELAMINA CAOBA COD. (50	1,334.00
511140023	MESA REDONDA 129 MELAMINA CAOBA COO. (50	1,334.00
511140024	MESA REDONDA 129 MELAMINA CAOBA COD. (50	1,334.00
511140025	MESA REDONDA 129 MELAMINA CAOBA COD. (50	1,334.00
511140026	MESA REDONDA 129 MELAMINA CAOBA COO. (50	1,334.00
511140027	MESA REDONDA 129 MELAMINA CAOBA COO. (50	1,334.00
511140028	MESA REDONDA 129 MELAMINA CAOBA COO. (50	1,334.00
511140029	RECEPCION PRINCIPAL 220 MELAMINA CAOBA	3,381.40
511140030	RECEPCION PRINCIPAL 220 MELAMINA CAOBA	3,381.40
511140031	RECEPCION PRINCIPAL 220 MELAMINA CAOBA	3,381.40
511140032	ARCHIVERO METALICO 4 GAVETAS	1,634.36
511140033	ARCHIVERO METALICO 4 GABVETAS	1,634.36
511150001	CREOENZA MODELO G135 COLOR GRAFITO	3,768.55
511150002	PIZARRON BLANCO PARA AULA METALICO PORCE	2,813.97
511150003	PIZARRON BLANCO PARA AULA METALICO PORCE	2,813.97
511150004	PIZARRON BLANCO PARA AULA METALICO PORCE	2,813.97
511150005	PIZARRON BLANCO PARA AULA METALICO PORCE	2,813.97
511150006	PIZARRON BLANCO PARA AULA METALICO PORCE	2,813.97

511150007	PIZARRON BLANCO PARA AULA METALICO PORCE	2,813.97
511150008	PIZARRON BLANCO PARA AULA METALICO PORCE	2,813.97
511150009	PIZARRON BLANCO PARA AULA METALICO PORCE	2,813.97
511150010	PIZARRON BLANCO PARA AULA METALICO PORCE	2,813.97
511150011	PIZARRON BLANCO PARA AULA METALICO PORCE	2,813.97
511150012	PIZARRON BLANCO PARA AULA METALICO PORCE	2,813.97
511150013	PIZARRON BLANCO PARA AULA METALICO PORCE	2,813.97
511150014	PIZARRON BLANCO PARA AULA METALICO PORCE	2,813.97
511150015	PIZARRON BLANCO PARA AULA METALICO PORCE	2,813.97
511150016	PIZARRON BLANCO PARA AULA METALICO PORCE	2,813.97
511150017	PIZARRON BLANCO PARA AULA METALICO PORCE	2,813.97
511150018	PIZARRON BLANCO PARA AULA METALICO PORCE	2,813.97
511150019	PIZARRON BLANCO PARA AULA METALICO PORCE	2,813.97
511150020	PIZARRON BLANCO PARA AULA METALICO PORCE	2,813.97
511150021	PIZARRON BLANCO PARA AULA METALICO PORCE	2,813.97
511150022	PIZARRON BLANCO PARA AULA METALICO PORCE	2,813.97
511150023	PIZARRON BLANCO PARA AULA METALICO PORCE	2,813.97
511150024	PIZARRON BLANCO PARA AULA METALICO PORCE	2,813.97
511150025	PIZARRON BLANCO PARA AULA METALICO PORCE	2,813.97
511150026	PIZARRON BLANCO PARA AULA METALICO PORCE	2,813.97
511150027	PIZARRON BLANCO PARA AULA METALICO PORCE	2,813.97
511150028	PIZARRON BLANCO PARA AULA METALICO PORCE	2,813.97
511150029	PIZARRON BLANCO PARA AULA METALICO PORCE	2,813.97
511150030	PIZARRON BLANCO PARA AULA METALICO PORCE	2,813.97
511150031	PIZARRON BLANCO PARA AULA METALICO PORCE	2,813.97
511150032	SILLON EJECUTIVO C/SOPORTE LUMBAR CON AJU	1,932.51
511150033	SILLON EJECUTIVO C/SOPORTE LUMBAR CON AJU	1,932.51
511150034	SILLON EJECUTIVO C/SOPORTE LUMBAR CON AJU	1,932.51
511150035	SILLON EJECUTIVO C/SOPORTE LUMBAR CON AJU	1,932.51
511150036	SILLON EJECUTIVO C/SOPORTE LUMBAR CON AJU	1,932.51
511150037	SILLON EJECUTIVO C/SOPORTE LUMBAR CON AJU	1,932.51
511150038	SILLON EJECUTIVO C/SOPORTE LUMBAR CON AJU	1,932.51
511150039	SILLON EJECUTIVO C/SOPORTE LUMBAR CON AJU	1,932.51
511150040	SILLON EJECUTIVO C/SOPORTE LUMBAR CON AJU	1,932.51
511150041	SILLON EJECUTIVO C/SOPORTE LUMBAR CON AJU	1,932.51
511150042	MOD. EJEC.1.8 MTS C/ESCRITORIO RECTO Y LATER	6,377.78
511150043	MOD. EJEC.1.8 MTS C/ESCRITORIO RECTO Y LATER	6,377.96
511150044	MOD. EJEC.1.8 MTS C/ESCRITORIO RECTO Y LATER	6,377.96
511150045	MOD. EJEC.1.8 MTS C/ESCRITORIO RECTO Y LATER	6,377.96
511150046	ARCHIVERO VERTICAL 4 GAVETAS MELANINA 1.38	2,643.31
511150047	ARCHIVERO VERTICAL 4 GAVETAS MELANINA 1.38	2,643.31
511150048	CREDENZA 2.4 DE FRENTE 6 PUERTAS C/ENTREPA	3,709.92
511150049	CREDENZA 2.4 DE FRENTE 6 PUERTAS C/ENTREPA	3,709.92
511150050	MESA DE CONSEJODE 2.4x1.20 C/2MINIIMPORT CON	12,526.36
511150051	MESA DE CONSEJODE 3.6x1.50 C/2MINIIMPORT CON	22,818.13
511150052	MESA DE CONSEJODE 6.0x1.50 C/2MINIIMPORT CON	39,971.07
511150053	MODULO DE RECEPCIÓN CON FRANJAS DE LINEER	17,446.69

511150054	PIZARRON DE 1.24x1.285 AREA DE ESCRITURA DE	7,404.98
511150055	PIZARRON DE 1.24x1.285 AREA DE ESCRITURA DE	7,404.98
511150056	PIZARRON DE 1.24x1.285 AREA DE ESCRITURA DE	7,404.98
511150057	PIZARRON BLANCO 1.2x1.5 METALICO PORCENAL	1,798.19
511150058	PIZARRON BLANCO 1.2x1.5 METALICO PORCENAL	1,798.19
511150059	PIZARRON BLANCO 1.2x1.5 METALICO PORCENAL	1,798.19
511150060	SILLON EJECUTIVO OFFICHAR EN PIEL COLOR NEG	2,379.96
511150061	SILLON EJECUTIVO OFFICHAR EN PIEL COLOR NEG	2,379.96
511150062	SILLON EJECUTIVO OFFICHAR EN PIEL COLOR NEG	2,379.96
511150063	SILLON EJECUTIVO OFFICHAR EN PIEL COLOR NEG	2,379.96
511150064	SILLON EJECUTIVO OFFICHAR EN PIEL COLOR NEG	2,379.96
511150065	SILLON EJECUTIVO OFFICHAR EN PIEL COLOR NEG	2,379.96
511150066	SILLON EJECUTIVO OFFICHAR EN PIEL COLOR NEG	2,379.96
511150067	SILLON EJECUTIVO OFFICHAR EN PIEL COLOR NEG	2,379.96
511150068	SILLON EJECUTIVO OFFICHAR EN PIEL COLOR NEG	2,379.96
511150069	SILLON EJECUTIVO OFFICHAR EN PIEL COLOR NEG	2,379.96
511150070	SILLON EJECUTIVO OFFICHAR EN PIEL COLOR NEG	2,379.96
511150071	SILLON EJECUTIVO OFFICHAR EN PIEL COLOR NEG	2,379.96
511150072	SILLON EJECUTIVO RESP. ALTO, BRAZO DE ACERO,	2,550.70
511150073	SILLON EJECUTIVO RESP. ALTO, BRAZO DE ACERO,	2,550.70
511150074	SILLON EJECUTIVO RESP. ALTO, BRAZO DE ACERO,	2,550.70
511150075	SILLON EJECUTIVO RESP. ALTO, BRAZO DE ACERO,	2,550.70
511150076	SILLON EJECUTIVO RESP. ALTO, BRAZO DE ACERO,	2,550.70
511150077	SILLON EJECUTIVO RESP. ALTO, BRAZO DE ACERO,	2,550.70
511150078	SILLON EJECUTIVO RESP. ALTO, BRAZO DE ACERO,	2,550.70
511150079	SILLON EJECUTIVO RESP. ALTO, BRAZO DE ACERO,	2,550.70
511150080	SILLON EJECUTIVO RESP. ALTO, BRAZO DE ACERO,	2,550.70
511150081	SILLON EJECUTIVO RESP. ALTO, BRAZO DE ACERO,	2,550.70
511150082	SILLON EJECUTIVO RESP. ALTO, BRAZO DE ACERO,	2,550.70
511150083	SILLON EJECUTIVO RESP. ALTO, BRAZO DE ACERO,	2,550.70
511150084	SILLON EJECUTIVO RESP. ALTO, BRAZO DE ACERO,	2,550.70
511150085	SILLON EJECUTIVO RESP. ALTO, BRAZO DE ACERO,	2,550.70
511150086	SILLON EJECUTIVO RESP. ALTO, BRAZO DE ACERO,	2,550.70
511150087	SILLON EJECUTIVO RESP. ALTO, BRAZO DE ACERO,	2,550.70
511150088	SILLON EJECUTIVO RESP. ALTO, BRAZO DE ACERO,	2,550.70
511150089	SILLON EJECUTIVO RESP. ALTO, BRAZO DE ACERO,	2,550.70
511150090	SILLON EJECUTIVO RESP. ALTO, BRAZO DE ACERO,	2,550.70
511150091	SILLON EJECUTIVO RESP. ALTO, BRAZO DE ACERO,	2,550.70
511150092	SILLON EJECUTIVO RESP. ALTO, BRAZO DE ACERO,	2,550.70
511150093	SILLON EJECUTIVO RESP. ALTO, BRAZO DE ACERO,	2,550.70
511150094	SILLON EJECUTIVO RESP. ALTO, BRAZO DE ACERO,	2,550.70
511150095	SILLON EJECUTIVO RESP. ALTO, BRAZO DE ACERO,	2,550.70
511150096	SILLON EJECUTIVO RESP. ALTO, BRAZO DE ACERO,	2,550.70
511150097	SILLON EJECUTIVO RESP. ALTO, BRAZO DE ACERO,	2,550.70
511150098	SILLON EJECUTIVO RESP. ALTO, BRAZO DE ACERO,	2,550.70
511150099	SILLON EJECUTIVO RESP. ALTO, BRAZO DE ACERO,	2,550.70
511150100	SILLON EJECUTIVO RESP. ALTO, BRAZO DE ACERO,	2,550.70

511150101	SILLON EJECUTIVO RESP. ALTO, BRAZO DE ACERO,	2,550.70
511150102	SILLON DE ESPERA SOFA DE DOS PLAZAS EN PIEL C	5,765.20
511150103	SILLON DE ESPERA SOFA DE TRES PLAZAS EN PIEN	7,059.42
511150104	SILLON DE ESPERA SOFA DE UNA PLAZA EN PIEL C	4,056.79
511150105	SILLON DE ESPERA SOFA DE UNA PLAZA EN PIEL C	4,056.79
511160001	ARCHIVERO METAL OFICIO 4CAJONES NEGRO	2,433.33
511160002	SILLON LOVSEAT COLOR CAFÉ PULIDO MICROFIBR	5,331.83
511160003	ARCHIVERO 2 GAVETAS VERTICAL . TAMAÑO OFIC	2,203.61
511160004	ISLA DE TRABAJO MELANINA COLOR GRAFITO	3,812.73
511160005	ARCHIVERO 2 GAVETAS VERTICAL . TAMAÑO OFIC	2,203.61
511160006	ISLA DE TRABAJO MELANINA COLOR GRAFITO	3,812.73
511160007	ARCHIVERO 2 GAVETAS VERTICAL . TAMAÑO OFIC	2,203.61
511160008	ARCHIVERO 2 GAVETAS VERTICAL . TAMAÑO OFIC	2,203.61
511160009	ARCHIVERO 2 GAVETAS VERTICAL . TAMAÑO OFIC	2,203.61
511160010	ISLA DE TRABAJO MELANINA COLOR GRAFITO	3,812.73
511160011	ISLA DE TRABAJO MELANINA COLOR GRAFITO	3,812.73
511160012	ISLA DE TRABAJO MELANINA COLOR GRAFITO	3,812.73
511160013	ARCHIVERO 2 GAVETAS VERTICAL . TAMAÑO OFIC	2,203.61
511160014	ARCHIVERO 2 GAVETAS VERTICAL . TAMAÑO OFIC	2,203.61
511160015	ARCHIVERO 2 GAVETAS VERTICAL . TAMAÑO OFIC	2,203.61
511160016	ARCHIVERO 2 GAVETAS VERTICAL . TAMAÑO OFIC	2,203.61
511160017	ARCHIVERO 2 GAVETAS VERTICAL . TAMAÑO OFIC	2,203.61
511160018	ISLA DE TRABAJO MELANINA COLOR GRAFITO	3,812.73
511160019	ISLA DE TRABAJO MELANINA COLOR GRAFITO	3,812.73
511160020	ISLA DE TRABAJO MELANINA COLOR GRAFITO	3,812.73
511160021	ISLA DE TRABAJO MELANINA COLOR GRAFITO	3,812.73
511160022	ISLA DE TRABAJO MELANINA COLOR GRAFITO	3,812.73
511160023	ARCHIVERO 2 GAVETAS VERTICAL . TAMAÑO OFIC	2,203.61
511160024	ARCHIVERO 2 GAVETAS VERTICAL . TAMAÑO OFIC	2,203.61
511160025	ARCHIVERO 2 GAVETAS VERTICAL . TAMAÑO OFIC	2,203.61
511160026	ARCHIVERO 2 GAVETAS VERTICAL . TAMAÑO OFIC	2,203.61
511160027	ISLA DE TRABAJO MELANINA COLOR GRAFITO	3,812.73
511160028	ISLA DE TRABAJO MELANINA COLOR GRAFITO	3,812.73
511160029	ISLA DE TRABAJO MELANINA COLOR GRAFITO	3,812.73
511160030	ISLA DE TRABAJO MELANINA COLOR GRAFITO	3,812.73
511160031	ARCHIVERO METALICO 4 GABETAS NEGRO	3,486.15
511160032	SILLON EJECUTIVO OFFICHAR MOD BM2951N	3,048.87
511160033	SILLON EJECUTIVO OFFICHAR MOD BM2951N	3,048.87
511160034	SILLON EJECUTIVO OFFICHAR MOD BM2951N	3,048.87
511160035	SILLON EJECUTIVO OFFICHAR MOD BM2951N	3,048.87
511160036	SILLON EJECUTIVO OFFICHAR MOD BM2951N	3,048.87
511160037	SILLON EJECUTIVO OFFICHAR MOD BM2951N	3,048.87
511160038	SILLON EJECUTIVO OFFICHAR MOD BM2951N	3,048.87
511160039	SILLON EJECUTIVO OFFICHAR MOD BM2951N	3,048.87
511160040	SILLON EJECUTIVO OFFICHAR MOD BM2951N	3,048.87
511160041	SILLON EJECUTIVO OFFICHAR MOD BM2951N	3,048.87
511160042	SILLON EJECUTIVO OFFICHAR MOD BM2951N	3,048.87

511160043	SILLON EJECUTIVO OFFICAR MOD BM2951N	3,048.87
511160044	SILLON EJECUTIVO RESP. ALTO BM90	4,007.66
511160045	ARCHIVERO DE 4 GAVETAS CON ACABADO EN LAN	2,595.39
511160046	ARCHIVERO DE 4 GAVETAS CON ACABADO EN LAN	2,595.39
511160047	SILLON EJECUTIVO MOD. BM2951N OE RESPALDO	2,738.53
511160048	SILLON EJECUTIVO MOD. BM2951N OE RESPALDO	2,738.53
511160049	SILLON EJECUTIVO MOD. BM2951N OE RESPALOC	2,738.53
511160050	ISLA DE TRABAJO GRAFITO ; DE 1MM CALIBRE 20	3,995.36
511160051	ISLA DE TRABAJO GRAFITO ; DE 1MM CALIBRE 20	3,995.36
511160052	ISLA DE TRABAJO GRAFITO ; DE 1MM CALIBRE 20	3,995.36
511160053	ISLA DE TRABAJO GRAFITO ; DE 1MM CALIBRE 20	3,995.36
511160054	ISLA OE TRABAJO GRAFITO ; DE 1MM CALIBRE 20	3,995.36
511160055	ISLA DE TRABAJO GRAFITO ; DE 1MM CALIBRE 20	3,995.36
511160056	ISLA DE TRABAJO GRAFITO ; OE 1MM CALIBRE 20	3,995.36
511160057	ARCHIVERO METALICO DE 4 GAVETAS CON CAJA F	7,915.07
511160058	MUEBLE PENINSULA SECRETARIAL TROT NGO ARC	3,450.00
511170001	DESTRUCTORA DE DOCUMENTOS	12,166.08
511170001	WORKSTATION PROCESAOR E5-1650V3 RAM 8G	11,053.78
511170002	WORKSTATION PROCESADOR E5-1650V3 RAM 8G	11,053.78
511170003	WORKSTATION PROCESADOR E5-1650V3 RAM 8G	11,053.78
511170004	WORKSTATION PROCESADOR E5-1650V3 RAM 8G	11,053.78
511170005	WORKSTATION PROCESADOR E5-1650V3 RAM 8G	11,053.78
511170006	MONITOR 24 PULGADAS LEO PARA PC	1,748.91
511170007	MONITOR 24 PULGADAS LED PARA PC	1,748.91
511170008	MONITOR 24 PULGADAS LED PARA PC	1,748.91
511170009	MONITOR 24 PULGADAS LED PARA PC	1,748.91
511170010	MONITOR 24 PULGADAS LED PARA PC	1,748.91
511170011	PANTALLA LED 65 PULGADAS	4,803.03
511170012	PROYECTOR LCD	2,486.03
511170013	LAPTOP HP PROCESADOR INTEL CORE I7-6500U M	4,779.93
511170014	LICENCIA ASPEN HYSYS ACADÉMINCO CON 5 AÑO	13,709.30
511170015	LICENCIA ASPEN HYSYS ACADÉMINCO CON 5 AÑO	67,851.02
511170016	SWITCH TP-LINK	964.92
511170017	SWITCH TP-LINK	964.92
511170018	SWITCH TP-LINK	964.92
511170019	RUTEAOR INALAMBRICO GIGABIT TP-LINK ARCH	1,266.69
511170020	RUTEADOR INALAMBRICO GIGABIT TP-LINK ARCH	1,266.69
511170021	SWITCH HP 1910-24 DE 24 PUERTOS 10/100 MBP	2,191.52
511170022	COMPUTADORQA DE ESCRITORIO MARCA HP	7,589.83
511170023	COMPUTADORQA DE ESCRITORIO MARCA HP	7,589.83
511170024	COMPUTADORQA DE ESCRITORIO MARCA HP	7,589.83
511170025	COMPUTAORQA DE ESCRITORIO MARCA HP	7,589.83
511170026	COMPUTAORQA OE ESCRITORIO MARCA HP	7,589.83
511170027	COMPUTAORQA DE ESCRITORIO MARCA HP	7,589.83
511170028	COMPUTAORQA OE ESCRITORIO MARCA HP	7,589.83
511170029	COMPUTAORQA OE ESCRITORIO MARCA HP	7,589.83
511170030	COMPUTAORQA DE ESCRITORIO MARCA HP	7,589.83

511170078	COMPUTADORQA DE ESCRITORIO MARCA HP	7,589.83
511170079	COMPUTADORQA DE ESCRITORIO MARCA HP	7,589.83
511170080	COMPUTADORQA DE ESCRITORIO MARCA HP	7,589.83
511170081	COMPUTADORQA DE ESCRITORIO MARCA HP	7,589.83
511170082	COMPUTADORQA DE ESCRITORIO MARCA HP	7,589.83
511170083	COMPUTADORQA DE ESCRITORIO MARCA HP	\$ 7,589.83
511170084	COMPUTADORQA DE ESCRITORIO MARCA HP	\$ 7,589.83
511170085	COMPUTADORQA DE ESCRITORIO MARCA HP	\$ 7,589.83
511170086	COMPUTADORQA DE ESCRITORIO MARCA HP	\$ 7,589.83
511170087	COMPUTADORQA DE ESCRITORIO MARCA HP	\$ 7,589.83
511170088	COMPUTADORQA DE ESCRITORIO MARCA HP	\$ 7,589.83
511170089	COMPUTADORQA DE ESCRITORIO MARCA HP	\$ 7,589.83
511170090	COMPUTADORQA DE ESCRITORIO MARCA HP	\$ 7,589.83
511170091	COMPUTADORQA DE ESCRITORIO MARCA HP	\$ 7,589.83
511170092	IMPRESORA 3D CON KIT DE HERRAMIENTA Y ACC	\$ 225,294.35
511180001	RESTO 70% Impresora 3 D Marca Stratasys.	\$ 526,695.69
511180002	BEBEDERO ENFRIADOR DE AGUA CAPACIDAD 8 G	15,067.82
511180003	BEBEDERO ENFRIADOR DE AGUA CAPACIDAD 8 G	15,067.82
511180004	LENOVO LAPTOP THINKPAD E470 14" C15-72000U	\$ 14,255.87
511180005	LENOVO LAPTOP THINKPAD E470 14" C15-72000U	\$ 14,255.87
511180006	LENOVO LAPTOP THINKPAD E470 14" C15-72000U	\$ 14,255.87
511180007	LENOVO LAPTOP THINKPAD E470 14" C15-72000U	\$ 14,255.87
511180008	LENOVO LAPTOP THINKPAD E470 14" C15-72000U	\$ 14,255.87
511180009	LENOVO LAPTOP THINKPAD E470 14" C15-72000U	\$ 14,255.87
511180010	LENOVO LAPTOP THINKPAD E470 14" C15-72000U	\$ 14,255.87
511180011	LENOVO LAPTOP THINKPAD E470 14" C15-72000U	\$ 14,255.87
511180012	LENOVO LAPTOP THINKPAD E470 14" C15-72000U	14,255.87
511180013	LENOVO LAPTOP THINKPAD E470 14" C15-72000U	14,255.87
511180014	PROYECTOR OPTOMA W316ST 3600 ANSI RESOLV	\$ 20,449.87
511180015	PROYECTOR OPTOMA W316ST 3600 ANSI RESOLV	\$ 20,449.87
511180016	TELEVISION LED 55, RESOLUCION 3840 X 2160 (UL	\$ 14,229.72
511180017	TELEVISION LED 55, RESOLUCION 3840 X 2160 (UL	\$ 14,229.72
511180018	TELEVISION LED 55, RESOLUCION 3840 X 2160 (UL	\$ 14,229.72
511180019	TELEVISION LED 55, RESOLUCION 3840 X 2160 (UL	\$ 14,229.72
511180020	TELEVISION LED 55, RESOLUCION 3840 X 2160 (UL	\$ 14,229.72
511180021	iPAD AIR 2 WIFI CELULAR DE 16GB GRIS ESPECIAL	5,563.27
511180022	TABLET SAMSUNG SM-T560 9.6" NEGRA 1.5 GB 13	4299.482783
511180023	TABLET SAMSUNG SM-T560 9.6" NEGRA 1.5 GB 13	4299.482783
511180024	TABLET SAMSUNG SM-T560 9.6" NEGRA 1.5 GB 13	4299.482783
511180025	TABLET SAMSUNG SM-T560 9.6" NEGRA 1.5 GB 13	4299.482783
511180026	TABLET SAMSUNG SM-T560 9.6" NEGRA 1.5 GB 13	4299.482783
511180027	VIDEO PROYECTOR EPSON MOD S39+	9527.4222
511190001	ARCHIVERO 3 GABETAS CON LLAVE T/OFICIO COL	7384.971
511190002	LIBRERO SAUDER 5 REPISAS CHOCOLATE ANEXO D	5705.653333
511190003	SILLON EJECUTIVO MOD OHE-405 COLOR CAFE	6881.175
511190004	SILLA TIPO PIEL RED TOP DALLAS NEGRO 5KU 684	4996.12
511930001	MESA DE TRABAJO1.80 X 1.20 X .75 CMS. ALTURA	-

511930002	MESA DE TRABAJO CON CONEX ELEC1.80 X 1.20 X	-
511930003	MESA DE TRABAJO CON CONEX ELEC1.80 X 1.20 X	-
511930004	MESA DE TRABAJO CON CONEX ELEC1.80 X 1.20 X	-
511930005	MESA DE TRABAJO CON CONEX ELEC1.80 X 1.20 X	-
511930006	ESTANTE PARA TELEVISIONMETALICO COLOR NEG	-
511970001	URNA DE ALUMINIO Y CRISTALPARA GUARDA DE	-
515000003	COMPUTADORA P-III 700 MHZD.D. 20 GB MEMOR	-
515000004	COMPUTADORA P-III 700 MHZD.D. 20 GB MEMOR	-
515000005	COMPUTADORA P-III 700 MHZCPU.MONITOR 15"	-
515010002	COMPUTADORA COMPAQ PRESARIOINCLUYE CPU	-
515020001	COMPUTADORA COMPAQ PRESARIO5625LA	-
515020003	COMPUTADORA LANIX PENTIUM IVSERIE MONITC	-
515020006	COMPUTADORA MODIFICADAVERIE MONITOR M	-
515020008	IMPRESORA HP LASERJET 1200	-
515020009	REGULADOR DE VOLTAJE 4 KVA220V CAT.232224	-
515020010	REGULADOR DE VOLTAJE 4 KVA220V CAT.232224	-
515030002	SOFTWARE P/ DISEÑO DE TAREJTADE IDENTIFICA	-
515030011	SISTEMA DE NOMINA VERSION 2003	-
515040001	SCANNER MODELO SCANNJET 8250HP	-
515040002	COMPUTADORA HP SIST. OP. WINXPPRO/CD DE R	-
515040003	COMPUTADORA HP SIST. OP. WINXPPRO/CD DE R	-
515040004	COMPUTADORA HP SIST. OP. WINXPPRO/CD DE R	-
515040005	COMPUTADORA HP SIST. OP. WINXPPRO/CD DE R	-
515040006	SIABUC 8.0 NUEVA VERSION	-
515040007	SOFTWARE DE EXPLOTACION DEREPORTES ASIS-S	-
515050001	PAQUETE EDUCACIONAL	-
515050002	IMPRESORA DE 9 PINESUSB/PARALELO 15"	-
515050003	IMPRESORA DE 9 PINES	-
515050004	SIST. DE EVALUACION ARMSTRONG(STAND ALON	-
515060004	GABINETE NEGRO CPU INTEL CELERON D2.53 GHZ	-
515060005	GABINETE NEGRO CPU INTEL CELERON D2.53 GHZ	-
515060013	COMPUTADORA LAP TOPINSPIRON 6400,CPU1.66	-
515060021	SWICHT 3 COM 48 PUERTOS	-
515060022	SWICHT 3 COM 48 PUERTOS	-
515060023	SWITCH C 2950-24 (DIVIDIRREDES)	-
515060024	MONITOR PLANO	-
515060025	MONITOR PLANO 15"	-
515070003	IMPRESORA HP LASER 27PPM	-
515070004	COMPUTADORA	-
515070006	COMPUTADORA	-
515070008	COMPUTADORA	-
515070010	COMPUTADORA	-
515070014	COMPUTADORA	-
515070015	COMPUTADORA	-
515070018	COMPUTADORA	-
515070019	COMPUTADORA	-
515070021	COMPUTADORA	-

515070022	COMPUTADORA	-
515070024	COMPUTADORA	-
515070027	COMPUTADORA	-
515070030	COMPUTADORA	-
515070032	COMPUTADORA	-
515070035	COMPUTADORA	-
515070036	COMPUTADORA	-
515070039	SWITCH CISCO CATALIST 2960 48	-
515070040	SWITCH CISCO CATALYST 2960 24	-
515070042	SWITCH CISCO CATALYST 2960 24	-
515070043	SWITCH CISCO CATALYST 2960 48	-
515070044	SWITCH CISCO CATALYST 2960 48	-
515080001	SWITCH CISCO CATALYST 2960 24	-
515080003	SWITCH CISCO CATALYST 2960 24	-
515080015	COMPUTADORA	-
515080023	COMPUTADORA	-
515080030	COMPUTADORA	-
515080031	COMPUTADORA	-
515080033	COMPUTADORA	-
515080035	COMPUTADORA	-
515080036	COMPUTADORA	-
515080037	COMPUTADORA	-
515080040	COMPUTADORA	-
515080043	COMPUTADORA	-
515080044	COMPUTADORA	-
515080045	COMPUTADORA	-
515080046	COMPUTADORA	-
515080047	COMPUTADORA	-
515080068	COMPUTADORA	-
515080074	COMPUTADORA	-
515080075	COMPUTADORA	-
515080076	COMPUTADORA	-
515080077	COMPUTADORA	-
515080079	COMPUTADORA	-
515080086	COMPUTADORA LAPTOP DEL VOSTRO1310 CODIG	-
515080087	SWITCH CATALYST CISCO 2960G24 PUERTOS 10/1	-
515100001	SERVIDOR MARCA HP MODELOPROLIANT ML350.	-
515100002	COMPUTADORA MARCA HP MODELO3000 SMALL	-
515100003	COMPUTADORA MARCA HP MODELO3000 SMALL	-
515100005	COMPUTADORA MARCA HP MODELO3000 SMALL	-
515100007	COMPUTADORA MARCA HP MODELO3000 SMALL	-
515100009	COMPUTADORA MARCA HP MODELO3000 SMALL	-
515100010	COMPUTADORA MARCA HP MODELO3000 SMALL	-
515100011	COMPUTADORA MARCA HP MODELO3000 SMALL	-
515100013	COMPUTADORA MARCA HP MODELO3000 SMALL	-
515100014	COMPUTADORA MARCA HP MODELO3000 SMALL	-
515100015	COMPUTADORA MARCA HP MODELO3000 SMALL	-

515100016	COMPUTADORA MARCA HP MODELO3000 SMALL	-
515100017	COMPUTADORA MARCA HP MODELO3000 SMALL	-
515100018	COMPUTADORA MARCA HP MODELO3000 SMALL	-
515100019	COMPUTADORA MARCA HP MODELO3000 SMALL	-
515100020	COMPUTADORA MARCA HP MODELO3000 SMALL	-
515100021	COMPUTADORA MARCA HP MODELO3000 SMALL	-
515100022	COMPUTADORA MARCA HP MODELO3000 SMALL	-
515100023	COMPUTADORA MARCA HP MODELO3000 SMALL	-
515100024	COMPUTADORA MARCA HP MODELO3000 SMALL	-
515100025	COMPUTADORA MARCA HP MODELO3000 SMALL	-
515100026	COMPUTADORA MARCA HP MODELO3000 SMALL	-
515100027	COMPUTADORA MARCA HP MODELO3000 SMALL	-
515100028	COMPUTADORA MARCA HP MODELO3000 SMALL	-
515100029	IMPRESORA EPSON LX-300+II.	-
515100030	IMPRESORA EPSON LX-300-II	-
515100031	IMPRESORA EPSON LX-300+II	-
515110001	COMPUTADORA INTEL PENTIUM DUALCORE G620	-
515110002	COMPUTADORA INTEL PENTIUM DUALCORE G620	-
515110005	COMPUTADORA INTEL PENTIUM DUALCORE G620	-
515110006	COMPUTADORA INTEL PENTIUM DUALCORE G620	-
515110007	COMPUTADORA INTEL PENTIUM DUALCORE G620	-
515110008	COMPUTADORA INTEL PENTIUM DUALCORE G620	-
515110009	COMPUTADORA INTEL PENTIUM DUALCORE G620	-
515110010	COMPUTADORA INTEL PENTIUM DUALCORE G620	-
515110013	COMPUTADORA INTEL PENTIUM DUALCORE G620	-
515110016	COMPUTADORA INTEL PENTIUM DUALCORE G620	-
515110017	COMPUTADORA INTEL PENTIUM DUALCORE G620	-
515110018	COMPUTADORA INTEL PENTIUM DUALCORE G620	-
515110019	COMPUTADORA INTEL PENTIUM DUALCORE G620	-
515110020	COMPUTADORA INTEL PENTIUM DUALCORE G620	-
515110022	COMPUTADORA INTEL PENTIUM DUALCORE G620	-
515110023	COMPUTADORA INTEL PENTIUM DUALCORE G620	-
515110024	COMPUTADORA INTEL PENTIUM DUALCORE G620	-
515110025	COMPUTADORA INTEL PENTIUM DUALCORE G620	-
515110026	COMPUTADORA INTEL PENTIUM DUALCORE G620	-
515110027	COMPUTADORA INTEL PENTIUM DUALCORE G620	-
515110028	COMPUTADORA INTEL PENTIUM DUALCORE G620	-
515110029	COMPUTADORA INTEL PENTIUM DUALCORE G620	-
515110030	COMPUTADORA INTEL PENTIUM DUALCORE G620	-
515110031	COMPUTADORA INTEL PENTIUM DUALCORE G620	-
515110032	COMPUTADORA INTEL PENTIUM DUALCORE G620	-
515110034	COMPUTADORA INTEL PENTIUM DUALCORE G620	-
515110039	COMPUTADORA INTEL PENTIUM DUALCORE G620	-
515110041	COMPUTADORAS PARA MONITOREARINTEL CORE	-
515110042	COMPUTADORAS PARA MONITOREARINTEL CORE	-
515110043	COMPUTADORAS PARA MONITOREARINTEL CORE	-
515120001	GABINETE DE PARED 120 NXT.	-

515120002	GABINETE DE PARED 120 NXT.	-
515120003	GABINETE DE PARED 120 NXT.	-
515120004	GABINETE DE PARED 120 NXT.	-
515120005	GABINETE DE PARED 120 NXT.	-
515120006	SERVIDOR DELL POWER EDGE R415.	-
515120008	COMPUTADORA HP MODELO 3405 MTPROC. E2-3	-
515120009	COMPUTADORA HP MODELO 3405 MTPROC. E2-3	-
515120010	COMPUTADORA HP MODELO 3405 MTPROC. E2-3	-
515120011	COMPUTADORA HP MODELO 3405 MTPROC. E2-3	-
515120012	COMPUTADORA HP MODELO 3405 MTPROC. E2-3	-
515120013	COMPUTADORA HP MODELO 3405 MTPROC. E2-3	-
515120014	COMPUTADORA HP MODELO 3405 MTPROC. E2-3	-
515120015	COMPUTADORA HP MODELO 3405 MTPROC. E2-3	-
515120016	COMPUTADORA HP MODELO 3405 MTPROC. E2-3	-
515120017	COMPUTADORA HP MODELO 3405 MTPROC. E2-3	-
515120018	COMPUTADORA HP MODELO 3405 MTPROC. E2-3	-
515120019	COMPUTADORA HP MODELO 3405 MTPROC. E2-3	-
515120020	COMPUTADORA HP MODELO 3405 MTPROC. E2-3	-
515120021	COMPUTADORA HP MODELO 3405 MTPROC. E2-3	-
515120022	COMPUTADORA HP MODELO 3405 MTPROC. E2-3	-
515120023	COMPUTADORA HP MODELO 3405 MTPROC. E2-3	-
515120024	COMPUTADORA HP MODELO 3405 MTPROC. E2-3	-
515120025	COMPUTADORA HP MODELO 3405 MTPROC. E2-3	-
515120026	COMPUTADORA HP MODELO 3405 MTPROC. E2-3	-
515120027	COMPUTADORA HP MODELO 3405 MTPROC. E2-3	-
515120028	COMPUTADORA HP MODELO 3405 MTPROC. E2-3	-
515120029	COMPUTADORA HP MODELO 3405 MTPROC. E2-3	-
515120030	COMPUTADORA HP MODELO 3405 MTPROC. E2-3	-
515120031	COMPUTADORA HP MODELO 3405 MTPROC. E2-3	-
515120032	COMPUTADORA HP MODELO 3405 MTPROC. E2-3	-
515120033	COMPUTADORA HP MODELO 3405 MTPROC. E2-3	-
515120034	COMPUTADORA HP MODELO 3405 MTPROC. E2-3	-
515120035	COMPUTADORA HP MODELO 3405 MTPROC. E2-3	-
515120036	COMPUTADORA HP MODELO 3405 MTPROC. E2-3	-
515120037	COMPUTADORA HP MODELO 3405 MTPROC. E2-3	-
515120038	COMPUTADORA HP MODELO 3405 MTPROC. E2-3	-
515120039	COMPUTADORA HP MODELO 3405 MTPROC. E2-3	-
515120040	PLC CONTROLADOR LOGICO PROGRAMABLE Y PER	-
515130001	ESCANER METODO DE ESCANEEO CAMAPLANA ALI	-
515130002	COMPUTADORA	-
515130003	COMPUTADORA	-
515130004	COMPUTADORA	-
515130005	COMPUTADORA	-
515130007	COMPUTADORA	-
515130008	COMPUTADORA	-
515130009	COMPUTADORA	-
515130010	COMPUTADORA	-

515130011	COMPUTADORA	-
515130012	COMPUTADORA	-
515130013	COMPUTADORA	-
515130014	COMPUTADORA	-
515130015	COMPUTADORA	-
515130016	COMPUTADORA	-
515130017	COMPUTADORA	-
515130018	COMPUTADORA	-
515130019	COMPUTADORA	-
515130020	COMPUTADORA	-
515130021	COMPUTADORA	-
515130022	COMPUTADORA	-
515130024	COMPUTADORA	-
515130025	COMPUTADORA	-
515130026	COMPUTADORA	-
515130027	COMPUTADORA	-
515130030	COMPUTADORA	-
515130031	COMPUTADORA	-
515130033	COMPUTADORA	-
515130035	COMPUTADORA	-
515130036	COMPUTADORA	-
515130037	COMPUTADORA	-
515140001	PROCESADORINTEL CORE DISCO DUROSATA SIS. C	-
515140002	PROCESADORINTEL CORE DISCO DUROSATA SIS. C	-
515140003	PROCESADORINTEL CORE DISCO DUROSATA SIS. C	-
515140004	PROCESADORINTEL CORE DISCO DUROSATA SIS. C	-
515140005	PROCESADORINTEL CORE DISCO DUROSATA SIS. C	-
515140006	PROCESADORINTEL CORE DISCO DUROSATA SIS. C	-
515140007	PROCESADORINTEL CORE DISCO DUROSATA SIS. C	-
515140008	PROCESADORINTEL CORE DISCO DUROSATA SIS. C	-
515140009	PROCESADORINTEL CORE DISCO DUROSATA SIS. C	-
515140010	PROCESADORINTEL CORE DISCO DUROSATA SIS. C	-
515140011	PROCESADORINTEL CORE DISCO DUROSATA SIS. C	-
515140012	PROCESADORINTEL CORE DISCO DUROSATA SIS. C	-
515140013	PROCESADORINTEL CORE DISCO DUROSATA SIS. C	-
515140014	PROCESADORINTEL CORE DISCO DUROSATA SIS. C	-
515140015	PROCESADORINTEL CORE DISCO DUROSATA SIS. C	-
515140016	PROCESADORINTEL CORE DISCO DUROSATA SIS. C	-
515140017	PROCESADORINTEL CORE DISCO DUROSATA SIS. C	-
515140019	PROCESADORINTEL CORE DISCO DUROSATA SIS. C	-
515140020	PROCESADORINTEL CORE DISCO DUROSATA SIS. C	-
515140021	PROCESADORINTEL CORE DISCO DUROSATA SIS. C	-
515140022	PROCESADORINTEL CORE DISCO DUROSATA SIS. C	-
515140026	PROCESADORINTEL CORE DISCO DUROSATA SIS. C	-
515140027	PROCESADORINTEL CORE DISCO DUROSATA SIS. C	-
515140028	PROCESADORINTEL CORE DISCO DUROSATA SIS. C	-
515140029	PROCESADORINTEL CORE DISCO DUROSATA SIS. C	-

515140030	PROCESADORINTEL CORE DISCO DUROSATA SIS. C	-
515140031	PROCESADORINTEL CORE DISCO DUROSATA SIS. C	-
515140032	PROCESADORINTEL CORE DISCO DUROSATA SIS. C	-
515140033	PROCESADORINTEL CORE DISCO DUROSATA SIS. C	-
515140034	PROCESADORINTEL CORE DISCO DUROSATA SIS. C	-
515140035	PROCESADORINTEL CORE DISCO DUROSATA SIS. C	-
515140036	PROCESADORINTEL CORE DISCO DUROSATA SIS. C	-
515140038	PROCESADORINTEL CORE DISCO DUROSATA SIS. C	-
515140039	PROCESADORINTEL CORE DISCO DUROSATA SIS. C	-
515140040	PROCESADORINTEL CORE DISCO DUROSATA SIS. C	-
515140041	PROCESADORINTEL CORE DISCO DUROSATA SIS. C	-
515140042	PROCESADORINTEL CORE DISCO DUROSATA SIS. C	-
515140043	PROCESADORINTEL CORE DISCO DUROSATA SIS. C	-
515140045	PROCESADORINTEL CORE DISCO DUROSATA SIS. C	-
515150001	SWICH SRVER HP MODELO MICROSERVER GEN8	-
515150002	SWICH SRVER HP MODELO MICROSERVER GEN8	0.00
515150003	IMPRESORA DE INY. TINTA C/CAARTUCHOS RECAF	0.00
515150004	IMPRESORA DE INY. TINTA C/CAARTUCHOS RECAF	0.00
515150006	LAP-TOP 15" TOUCH INTEL COREI-7-45-12 GB RAM	0.00
515150007	LAP-TOP 15" TOUCH INTEL COREI-7-45-12 GB RAM	0.00
515150009	LAP-TOP 15" TOUCH INTEL COREI-7-45-12 GB RAM	0.00
515150010	COMPUTADORA TODO EN UNO MARCA HP MODE	0.00
515150013	COMPUTADORAS 2	0.00
515150014	COMPUTADORAS 3	0.00
515150015	COMPUTADORAS 4	0.00
515150016	COMPUTADORAS 5	0.00
515150017	COMPUTADORAS 6	0.00
515150018	COMPUTADORAS 7	0.00
515150019	COMPUTADORAS 8	0.00
515150020	COMPUTADORAS 9	0.00
515150021	COMPUTADORAS 10	0.00
515150022	COMPUTADORAS 11	0.00
515150023	COMPUTADORAS 12	0.00
515150024	COMPUTADORAS 13	0.00
515150025	COMPUTADORAS 14	0.00
515150026	COMPUTADORAS 15	0.00
515150027	COMPUTADORAS 16	0.00
515150028	COMPUTADORAS 17	0.00
515150029	COMPUTADORAS 18	0.00
515150030	COMPUTADORAS 19	0.00
515150031	COMPUTADORAS 20	0.00
515150032	COMPUTADORAS 21	0.00
515150033	COMPUTADORAS 22	0.00
515150034	COMPUTADORAS 23	0.00
515150035	COMPUTADORAS 24	0.00
515150036	COMPUTADORAS 25	0.00
515150037	CDMPUTADORAS 26	0.00

515150038	COMPUTAORAS 27	0.00
515150039	COMPUTAORAS 28	0.00
515150040	COMPUTADORAS 29	0.00
515150041	COMPUTADORAS 30	0.00
515150042	COMPUTADORAS 31	0.00
515150043	COMPUTADORAS 32	0.00
515150044	COMPUTADORAS 33	0.00
515150045	COMPUTADORAS 34	0.00
515150046	COMPUTADORAS 35	0.00
515150047	COMPUTADORAS 36	0.00
515150048	COMPUTADORAS 37	0.00
515150049	COMPUTADORAS 38	0.00
515150050	COMPUTADORAS 39	0.00
515150051	COMPUTADORAS 40	0.00
515150052	COMPUTADORAS 41	0.00
515150053	COMPUTADORAS 42	0.00
515150054	COMPUTADORAS 43	0.00
515150055	COMPUTADORAS 44	0.00
515150056	COMPUTADORAS 45	0.00
515150057	COMPUTADORAS 46	0.00
515150058	COMPUTADORAS 47	0.00
515150059	COMPUTADORAS 48	0.00
515150060	COMPUTADORAS 49	0.00
515150061	COMPUTADORAS 50	0.00
515150062	COMPUTADORAS 51	0.00
515150063	COMPUTADORAS 52	0.00
515150064	COMPUTADORAS 53	0.00
515150065	COMPUTADORAS 54	0.00
515150066	COMPUTADORAS 55	0.00
515150067	COMPUTADORAS 56	0.00
515150068	COMPUTADORAS 57	0.00
515150069	COMPUTAORAS 58	0.00
515150070	COMPUTAORAS 59	0.00
515150071	COMPUTAORAS 60	0.00
515150072	COMPUTADORAS 61	0.00
515150073	COMPUTADORAS 62	0.00
515150074	COMPUTADORAS 63	0.00
515150075	COMPUTADORAS 64	0.00
515150076	COMPUTAORAS 65	0.00
515150077	COMPUTAORAS 66	0.00
515150078	COMPUTAORAS 67	0.00
515150079	COMPUTAORAS 68	0.00
515150080	COMPUTADORAS 69	0.00
515150081	COMPUTADORAS 70	0.00
515150082	COMPUTADORAS 71	0.00
515150083	COMPUTADORAS 72	0.00
515150084	COMPUTADORAS 73	0.00

515150085	COMPUTADORAS 74	0.00
515150086	COMPUTADORAS 75	0.00
515150087	COMPUTADORAS 76	0.00
515150088	COMPUTADORAS 77	0.00
515150089	COMPUTADORAS 78	0.00
515150090	COMPUTADORAS 79	0.00
515150091	COMPUTADORAS 80	0.00
515160001	COMPUTADORA TODO EN UNO MCA LENOVO MC	0.00
515160001	LECTOR DE CODIGOS MARCA HONEYWELL	774.75
515160002	COMPUTADORA TODO EN UNO MCA LENOVO MC	0.00
515160002	COMPUTADORA MACBOOK PRO 13.3	3,304.83
515160003	COMPUTADORA TODO EN UNO MCA LENOVO MC	0.00
515160004	COMPUTADORA TODO EN UNO MCA LENOVO MC	0.00
515160004	CAMARA DIGITAL NIKON COOLPIX P610 NGO	1,078.13
515160005	COMPUTADORA TODO EN UNO MCA LENOVO MC	0.00
515160005	MACBOOK AIR MIMGF2EA	3,139.58
515160006	COMPUTADORA TODO EN UNO MCA LENOVO MC	0.00
515160006	LAPTOP DELL INSPIRON 15-5559	2,229.22
515160007	COMPUTADORA TODO EN UNO MCA LENOVO MC	0.00
515160007	IMPRESORA MULTIFUNCIONAL LASER	1,344.75
515160008	COMPUTADORA TODO EN UNO MCA LENOVO MC	0.00
515160008	TELEVISION LED DE 43" LG, SMART TV FULL HD 10	1,030.52
515160009	COMPUTADORA TODO EN UNO MCA LENOVO MC	0.00
515160009	LAPTOP ACER ASPIRE E5-553-1786 PROCESADOR	1,619.47
515160010	COMPUTADORA TODO EN UNO MCA LENOVO MC	0.00
515160010	LAPTOP HP 240 G5 PROCESADOR INTEL CORE I5 6	1,900.21
515160011	COMPUTADORA TODO EN UNO MCA LENOVO MC	0.00
515160011	TABLET IPAD MINI 4 16GB GRAY APPLE	1,288.74
515160012	COMPUTADORA TODO EN UNO MCA LENOVO MC	0.00
515160012	LAPTOP ACER ES1-531-C5UX	958.29
515160013	ESCANER HP SCANJET ENT FLOW 7500 CAMA TAM	0.00
515160013	IMPRESORA MULTIFUNCIONAL SAMSUNG SL-C48	726.97
515160014	ESCANER HP SCANJET ENT FLOW 7500 CAMA TAM	0.00
515160014	LAPTOP DELL LATITUDE E5470 14" INTEL CORE I7-	3,385.81
515160015	COMPUTADORA DE ESCRITORIO HP MOD. PODES-	0.00
515160015	TELEVISION SMART TV SAMSUNG LED UN32J4300	710.41
515160016	COMPUTADORA DE ESCRITORIO HP MOD. PODES-	0.00
515160016	LAPTOP HP 14-AM009LA	1,107.03
515160017	COMPUTADORA DE ESCRITORIO HP MOD. PODES-	0.00
515160018	COMPUTADORA DE ESCRITORIO HP MOD. PODES-	0.00
515160019	COMPUTADORA DE ESCRITORIO HP MOD. PODES-	0.00
515160020	COMPUTADORA DE ESCRITORIO HP MOD. PODES-	0.00
515160021	COMPUTADORA DE ESCRITORIO HP MOD. PODES-	0.00
515160022	COMPUTADORA DE ESCRITORIO HP MOD. PODES-	0.00
515160023	COMPUTADORA DE ESCRITORIO HP MOD. PODES-	0.00
515160024	COMPUTADORA DE ESCRITORIO HP MOD. PODES-	0.00
515160025	COMPUTADORA DE ESCRITORIO HP MOD. PODES-	0.00

515160026	COMPUTADORA DE ESCRITORIO HP MOD. PODES	0.00
515160027	COMPUTADORA DE ESCRITORIO HP MOD. PODES	0.00
515160028	COMPUTADORA DE ESCRITORIO HP MOD. PODES	0.00
515160029	COMPUTADORA DE ESCRITORIO HP MOD. PODES	0.00
515160030	COMPUTADORA DE ESCRITORIO HP MOD. PODES	0.00
515160031	COMPUTADORA DE ESCRITORIO HP MOD. PODES	0.00
515160032	COMPUTADORA DE ESCRITORIO HP MOD. PODES	0.00
515160033	COMPUTADORA DE ESCRITORIO HP MOD. PODES	0.00
515160034	COMPUTADORA DE ESCRITORIO HP MOD. PODES	0.00
515160035	COMPUTADORA DE ESCRITORIO HP MOD. PODES	0.00
515160036	COMPUTADORA DE ESCRITORIO HP MOD. PODES	0.00
515160037	COMPUTADORA DE ESCRITORIO HP MOD. PODES	0.00
515160038	COMPUTADORA DE ESCRITORIO HP MOD. PODES	0.00
515160039	COMPUTADORA DE ESCRITORIO HP MOD. PODES	0.00
515160040	COMPUTADORA DE ESCRITORIO HP MOD. PODES	0.00
515160041	COMPUTADORA DE ESCRITORIO HP MOD. PODES	0.00
515160042	COMPUTADORA DE ESCRITORIO HP MOD. PODES	0.00
515160043	COMPUTADORA DE ESCRITORIO HP MOD. PODES	0.00
515160044	COMPUTADORA DE ESCRITORIO HP MOD. PODES	0.00
515160045	COMPUTADORA DE ESCRITORIO HP MOD. PODES	0.00
515160046	COMPUTADORA DE ESCRITORIO HP MOD. PODES	0.00
515160047	COMPUTADORA DE ESCRITORIO HP MOD. PODES	0.00
515160048	PANTALLA TELEVISION LEO 50" SAMSUNG FHD SM	0.00
515160049	PANTALLA TELEVISION LED 50" SAMSUNG FHD SM	0.00
515160051	KIT DE CAMARAS INALAMBRICAS DE CCTV MARCA	257.59
515160052	KIT DE CAMARAS INALAMBRICAS DE CCTV MARCA	257.59
515160053	PROCESADOR HP AIO 18.5" MCA E1-6	1,117.18
515160054	PROCESADOR HP AIO 18.5" MCA E1-6	1,117.18
515160055	PROCESADOR HP AIO 18.5" MCA E1-6	1,117.18
515160056	PROCESADOR HP AIO 18.5" MCA E1-6	1,117.18
515160057	PROCESADOR HP AIO 18.5" MCA E1-6	1,117.18
515160058	PROCESADOR HP AIO 18.5" MCA E1-6	1,117.18
515160059	DISCO DURO NAS WESTER DIGITAL 6TB	1,173.47
515160060	DISCO DURO NAS WESTER DIGITAL 6TB	1,173.47
515160061	DISCO DURO NAS WESTER DIGITAL 6TB	1,173.47
515160062	MULTIPLEXOR HDMI 1 ENTRADA/8 SALIDAS HDM	1,403.98
515160063	MULTIPLEXOR HDMI 1 ENTRADA/8 SALIDAS HDM	1,403.98
515160064	PANTALLA PROJ TRASERA/FONTAL MCA LUME	2,155.77
515160065	PROYECTOR DLP BENQ MOD. SX920	4,814.88
515160066	PROYECTOR OPTOMA MOD X416 LUME	2,606.57
515160067	PROYECTOR OPTOMA MOD X416 LUME	2,606.57
515160068	PRDYECTOR OPTOMA MOD X416 LUME	2,606.57
515160069	PROYECTOR OPTOMA MOD X416 LUME	2,606.57
515160070	PROYECTOR OPTOMA MOD X416 LUME	2,606.57
515160071	SERVIDOR DE RACK 1 U MCA HP MOD. PROLIANT	18,856.94
515160072	SERVIDOR DE RACK 1 U MCA HP MOD. PROLIANT	18,856.94
515160073	SWITCH MARCA HP MOD. 1920-48G 48+4 GIG	2,416.35

515160074	SWITCH MARCA HP MOD. 1920-48G 48+4 GIG	2,416.35
515160075	UPS MCA TRIPPLITE MOD. SU1500RTXL2UA DOBL	2,465.63
515160076	UPS MCA TRIPPLITE MOD. SU1500RTXL2UA DOBL	2,465.63
515160077	UPS MCA TRIPPLITE MOD. SU1500RTXL2UA DOBL	2,465.63
515160078	UPS MCA TRIPPLITE MOD. SU1500RTXL2UA DOBL	2,465.63
515940001	SISTEMA DE INTEGRACION ESCOLAR PARA USO EX	-
519000001	REFRIGERADOR ACROS1 PUERTA 7	-
519000002	ENGARGOLADOR COMBO 500GBC 500	-
519010004	MESA CALIENTE 150 X 70 X 90	-
519010005	MESA CALIENTE 4 INSERTOS ECON. T.G.	-
519010007	REFRIGERADOR BLANCO MABE INSTALADO EN LA	-
519020001	ENGARGOLAOORA	-
519030002	ENGARGOLAOORA	-
519030003	LECTORA DE CODIGO DE BARRAS PARA USO EN EN	-
519030004	PAD DE FIRMAS INSTALADO EN SERVICIOS ESCOLA	-
519050001	REFRIGERADOR 8' DE ALTURA	-
519060001	TELEVISION LG	-
519090001	SECADOR FUTURA POTICO JOFEL (PARA MANOS)	93.34
519110001	CALENTADOR MOVIL SOL CON CILINDRO DE GAS E	345.26
519110002	CALENTADOR MOVIL SOL CON CILINDRO DE GAS E	345.26
519110003	CALENTADOR MOVIL SOL CON CILINDRO DE GAS E	345.26
519110004	RELOJ CHECADOR DE ASISTENCIA MARCA ZK MOD	2,733.98
519110005	RELOJ CHECADOR DE ASISTENCIA MARCA ZK MOD	2,733.98
519110006	CAMARA DIGITAL CANNONEOS REBEL T30820620	2,196.65
519110008	SISTEMA DE VIGILANCIA DVR DE 16 PUERTOS, D.D.	7,416.17
519110009	SISTEMA DE VIGILANCIA DVR DE 16 PUERTOS, D.O.	7,416.17
519110010	SISTEMA DE VIGILANCIA DVR DE 16 PUERTOS, D.O.	7,416.17
519110011	SISTEMA DE VIGILANCIA DVR DE 16 PUERTOS, O.O.	7,416.17
519110012	SISTEMA DE VIGILANCIA DVR DE 16 PUERTOS, O.O.	7,416.17
519110013	SISTEMA DE VIGILANCIA DVR DE 16 PUERTOS, O.O.	7,416.17
519110014	SISTEMA DE VIGILANCIA DVR DE 16 PUERTOS, O.D.	7,416.17
519110015	SISTEMA DE VIGILANCIA DVR DE 16 PUERTOS, O.D.	11,531.27
519110016	SIST. DE VIGILANCIA DE 16 PUERTOS, D.O. 2 TB, 4 CA	28,343.44
519110017	SIST. DE VIGILANCIA DE 16 PUERTOS, D.O. 2 TB, 4 CA	28,343.44
519120001	SECADOR DE MANOS AIRFORCES/RESISTENCIA	1,746.21
519120002	SECADOR DE MANOS AIRFORCES/RESISTENCIA	1,746.21
519120003	SECADOR DE MANOS AIRFORCES/RESISTENCIA	1,746.21
519120005	SECADOR DE MANOS AIRFORCES/RESISTENCIA	1,746.21
519130001	CARRO TRANSPORTADOR DE LIBROS/4 COMPART	1,075.90
519130002	TRITURADORA SWINGLINE DS2213	4,504.86
519140001	IMPRESORA ZEBRA ZXP SERIE 3 DUAL SIDE CREDE	18,909.97
519140002	HORNO DE MICROONDAS 1000W	3,987.23
519140003	MAQUINA DESPACHADORA MULTIPRODUCTO DO	2,784.00
519140004	MAQUINA DESPACHADORA MULTIPRODUCTO DO	2,784.00
519140005	MAQUINA DESPACHADORA MULTIPRODUCTO DO	2,784.00
519140006	MAQUINA DESPACHADORA MULTIPRODUCTO OO	2,784.00
519140007	MAQUINA DESPACHADORA MULTIPRODUCTO OO	2,784.00

519140008	MAQUINA DESPACHADORA MULTIPRODUCTO DO	2,784.00
519140009	COPIADORA MULTIFUNCIONAL XEROX WC 6505	7,506.07
519150001	DESPACHADOR DE AGUA FRIA Y CALIENTE MARCA	2,573.88
519150002	DESPACHADOR DE AGUA FRIA Y CALIENTE MARCA	2,573.88
519150004	FRIGOBAR DE 5 PIES CUBICOS ACERO INOXIDABLE	2,754.60
519150005	FRIGOBAR DE 5 PIES CUBICOS ACERO INOXIDABLE	2,754.60
519150006	SISTEMA DE SEGURIDAD DE BIBLIOTECA(ARCO SE	93,903.71
519150007	ACTIVADOR Y DESACTIVADOR DE TIRAS MAGNETI	19,990.83
519160001	ESTACION DE LLENADO Y BEBEDERDS DE AGUA D	26,261.13
519170001	GRABADORA MARCA SONY ZR-RS60BT	3,583.97
519170002	GRABADORA MARCA SONY ZR-RS60BT	3,583.97
519170003	GRABADORA MARCA SONY ZR-RS60BT	3,583.97
519170004	GRABADORA MARCA SONY ZR-RS60BT	3,583.97
519170005	GRABADORA MARCA SONY ZR-RS60BT	3,583.97
519170006	GRABADORA MARCA SONY ZR-RS60BT	3,583.97
519170007	GRABADORA MARCA SONY ZR-RS60BT	3,583.97
519170008	GRABADORA MARCA SONY ZR-RS60BT	3,583.97
519170009	SOPORTE MANHATTAN 40KG, NEGRO, ACERO MO	2,851.86
519180001	ENMICADORA TERMICA TAMAÑO CARTA HEATSE	3792.04
519190001	TERMINAL DE RECONOCIMIENTO FACIAL CON LEC	9847.8315
519190002	TERMINAL DE RECONOCIMIENTO FACIAL CON LEC	9847.8315
519930001	MAQUINA DE ESCRIBIR ELECTRONI-CA PRDGRAM	-
519930002	MAQUINA DE ESCRIBIR ELECTRONI-CA CON PANT	-
521000002	EQUIPO DE SONIDO: PODER, BAFLEMEZCLADORA	-
521040001	EQ. DE SONIDO CON VARIOS COMP.LAS SERIES Y	-
521050001	PROYECTOR CAÑON MULTIMEDIA	-
521050002	PANTALLA TRIPIE 2.44 X2.44MULTIMEDIA	-
521050003	MICROFONO SENNHEUSER	-
521050004	MICROFONO SENNHERSER	-
521050005	MICROFONO SENNHERSER	-
521060001	RETROPROYECTOR DUKANE 2123	-
521060002	MICROFONO INALAMBRICD DE MANO	-
521060003	MICROFONO INALAMBRICD DE MANO	-
521070001	CAÑON PROYECTOR FIJO EPSON1705C	-
521070003	MICROFONO INALAMBRICO DE MANO	-
521070004	MICROFONO INALAMBRICO DE MANO	-
521070009	MICROFONO INALAMBRICO DEDIADEMA UHF	-
521080004	CAÑON PROYECTOR EPSON POWERLITE S5+DIGIT	-
521110001	AULA DE MULTIMEDIA.TELEVISION PLASMA 51", S	-
521110002	AULA DE MULTIMEDIA.TELEVISION PLASMA 51", S	-
521110003	AULA DE MULTIMEDIA.TELEVISION PLASMA 51", S	-
521110005	AULA DE MULTIMEDIA.TELEVISION PLASMA 51", S	-
521110006	AULA DE MULTIMEDIA.TELEVISION PLASMA 51", S	-
521110007	AULA DE MULTIMEDIA.TELEVISION PLASMA 51", S	-
521110008	AULA DE MULTIMEDIA.TELEVISION PLASMA 51", S	-
521110009	AULA DE MULTIMEDIA.TELEVISION PLASMA 51", S	-
521110010	AULA DE MULTIMEDIA.TELEVISION PLASMA 51", S	-

521110011	AULA DE MULTIMEDIA.TELEVISION PLASMA 51", S	-
521110012	AULA DE MULTIMEDIA.TELEVISION PLASMA 51", S	-
521110013	AULA DE MULTIMEDIA.TELEVISION PLASMA 51", S	-
521110014	AULA DE MULTIMEDIA.TELEVISION PLASMA 51", S	-
521110015	AULA DE MULTIMEDIA.TELEVISION PLASMA 51", S	-
521110016	AULA DE MULTIMEDIA.TELEVISION PLASMA 51", S	-
521110017	AULA DE MULTIMEDIA.TELEVISION PLASMA 51", S	-
521110018	AULA DE MULTIMEDIA.TELEVISION PLASMA 51", S	-
521110019	AULA DE MULTIMEDIA.TELEVISION PLASMA 51", S	-
521110020	AULA DE MULTIMEDIA.TELEVISION PLASMA 51", S	-
521110021	AULA DE MULTIMEDIA.TELEVISION PLASMA 51", S	-
521110022	AULA DE MULTIMEDIA.TELEVISION PLASMA 51", S	-
521110023	AULA DE MULTIMEDIA.TELEVISION PLASMA 51", S	-
521110024	AULA DE MULTIMEDIA.TELEVISION PLASMA 51", S	-
521110025	AULA DE MULTIMEDIA.TELEVISION PLASMA 51", S	-
521110026	AULA DE MULTIMEDIA.TELEVISION PLASMA 51", S	-
521110027	AULA DE MULTIMEDIA.TELEVISION PLASMA 51", S	-
521110028	AULA DE MULTIMEDIA.TELEVISION PLASMA 51", S	-
521110029	AULA DE MULTIMEDIA.TELEVISION PLASMA 51", S	-
521110030	AULA DE MULTIMEDIA.TELEVISION PLASMA 51", S	-
521140001	SISTEMA INALAMBRICO MARCHA SHURE C/MICRO	-
521140002	SISTEMA PORTÁTIL DE SONIDO YAMAHA STAGEPA	-
521140003	BAFLES AMPLIFICADO 15 BOOSTERCONTIENE 8 EL	-
521140004	MEZCLADORA DIGITAL YAMAHA 01V96	-
521150001	VIDEO PROYECTOR OPTDMA	0.00
521150002	VIDEO PROYECTOR OPTOMA	0.00
521150005	PANTALLA DE PLASMA 55" SMARTV CON WIFI CO	0.00
521150006	PANTALLA DE PLASMA 55" SMARTV CON WIFI CO	0.00
521150007	PANTALLA DE PLASMA 55" SMARTV CON WIFI CO	0.00
521150008	PANTALLA DE PLASMA 55" SMARTV CON WIFI CO	0.00
521150009	PANTALLA ELECTRICA2.13x2.13 REDLEAF CON CO	0.00
521150010	PANTALLA ELECTRICA2.13x2.13 REDLEAF CON CO	0.00
521150011	PANTALLA ELECTRICA2.13x2.13 REDLEAF CON CO	0.00
521150012	VIDEO PROYECTOR OPTOMA MODELO BR323 TEC	0.00
521150014	VIDEO PROYECTOR OPTOMA MODELO BR323 TEC	0.00
521160001	CAMARA FOTOGRAFICA MCA CANON C/LENTE 18	2,984.39
521180001	ESCANER PLANO SCANJET HP ENTERPRISE 7500 L2	17,702.54
521190001	MICROFONO INALAMBRICO SHURE PGX24/SM58	7545.841978
521190002	MICROFONO INALAMBRICO SHURE PGX24/SM58	7545.841978
521190003	MICROFONO INALAMBRICO SHURE PGX24/SM58	7545.841978
521190004	MICROFONO INALAMBRICO SHURE PGX24/SM58	7545.841978
521190005	TELEVISION 55" SMART HISENSE 4K 55"	19975.52
521190006	TELEVISION 55" SMART HISENSE 4K 55"	19975.52
523180001	PANTALLA DE VIDEO	182,895.47
529070001	GUIARRON	-
529070004	KAYAK PARA MARATON XTREMO	-
529070006	KAYAK PARA MARATON XTREMO	-

529070007	KAYAK PARA MARATON XTREMO	-
529070008	KAYAK PARA MARATON XTREMO	-
529070010	KAYAK PARA MARATON XTREMO	-
529070011	KAYAK PARA MARATON XTREMO	-
529160001	PERCUCIONES BATERIA ELECTRONICA PROFESION	4,640.00
529160002	TECLADO YAMAHA P5R650 PROFESIONAL	5,800.00
529160012	TECLADO RITMO5 AL TECLADO PROFESIONAL	7,203.60
529180001	BUTACAS FIJA TAPIZADA EN TELA CON PALETA AB	4,867.41
529180002	BUTACAS FIJA TAPIZADA EN TELA CON PALETA AB	4,867.41
529180003	BUTACAS FIJA TAPIZADA EN TELA CON PALETA AB	4,867.41
529180004	BUTACAS FIJA TAPIZADA EN TELA CON PALETA AB	4,867.41
529180005	BUTACAS FIJA TAPIZADA EN TELA CON PALETA AB	4,867.41
529180006	BUTACAS FIJA TAPIZADA EN TELA CON PALETA AB	4,867.41
529180007	BUTACAS FIJA TAPIZADA EN TELA CON PALETA AB	4,867.41
529180008	BUTACAS FIJA TAPIZADA EN TELA CON PALETA AB	4,867.41
529180009	BUTACAS FIJA TAPIZADA EN TELA CON PALETA AB	\$ 4,867.41
529180010	BUTACAS FIJA TAPIZADA EN TELA CON PALETA AB	\$ 4,867.41
529180011	BUTACAS FIJA TAPIZADA EN TELA CON PALETA AB	\$ 4,867.41
529180012	BUTACAS FIJA TAPIZADA EN TELA CON PALETA AB	\$ 4,867.41
529180013	BUTACAS FIJA TAPIZADA EN TELA CON PALETA AB	4867.408667
529180014	BUTACAS FIJA TAPIZADA EN TELA CON PALETA AB	4867.408667
529180015	BUTACAS FIJA TAPIZADA EN TELA CON PALETA AB	4867.408667
529180016	BUTACAS FIJA TAPIZADA EN TELA CON PALETA AB	4867.408667
529180017	BUTACAS FIJA TAPIZADA EN TELA CON PALETA AB	4867.408667
529180018	BUTACAS FIJA TAPIZADA EN TELA CON PALETA AB	4867.408667
529180019	BUTACAS FIJA TAPIZADA EN TELA CON PALETA AB	4867.408667
529180020	BUTACAS FIJA TAPIZADA EN TELA CON PALETA AB	4867.408667
529180021	BUTACAS FIJA TAPIZADA EN TELA CON PALETA AB	4867.408667
529180022	BUTACAS FIJA TAPIZADA EN TELA CON PALETA AB	4867.408667
529180023	BUTACAS FIJA TAPIZADA EN TELA CON PALETA AB	4867.408667
529180024	BUTACAS FIJA TAPIZADA EN TELA CON PALETA AB	4867.408667
529180025	BUTACAS FIJA TAPIZADA EN TELA CON PALETA AB	4867.408667
529180026	BUTACAS FIJA TAPIZADA EN TELA CON PALETA AB	4867.408667
529180027	BUTACAS FIJA TAPIZADA EN TELA CON PALETA AB	4867.408667
529180028	BUTACAS FIJA TAPIZADA EN TELA CON PALETA AB	4867.408667
529180029	BUTACAS FIJA TAPIZADA EN TELA CON PALETA AB	4867.408667
529180030	BUTACAS FIJA TAPIZADA EN TELA CON PALETA AB	4867.408667
529180031	BUTACAS FIJA TAPIZADA EN TELA CON PALETA AB	4867.408667
529180032	BUTACAS FIJA TAPIZADA EN TELA CON PALETA AB	4867.408667
529180033	BUTACAS FIJA TAPIZADA EN TELA CON PALETA AB	4867.408667
529180034	BUTACAS FIJA TAPIZADA EN TELA CON PALETA AB	4867.408667
529180035	BUTACAS FIJA TAPIZADA EN TELA CON PALETA AB	4867.408667
529180036	BUTACAS FIJA TAPIZAOA EN TELA CON PALETA AB	4867.408667
529180037	BUTACAS FIJA TAPIZADA EN TELA CON PALETA AB	4867.408667
529180038	BUTACAS FIJA TAPIZAOA EN TELA CON PALETA AB	4867.408667
529180039	BUTACAS FIJA TAPIZADA EN TELA CON PALETA AB	4867.408667
529180040	BUTACAS FIJA TAPIZADA EN TELA CON PALETA AB	4867.408667

529180088	BUTACAS FIJA TAPIZADA EN TELA CON PALETA AB	4966.743333
529180089	BUTACAS FIJA TAPIZADA EN TELA CON PALETA AB	4966.743333
529180090	BUTACAS FIJA TAPIZADA EN TELA CON PALETA AB	4966.743333
529180091	BUTACAS FIJA TAPIZADA EN TELA CON PALETA AB	4966.743333
529180092	BUTACAS FIJA TAPIZADA EN TELA CON PALETA AB	4966.743333
529180093	BUTACAS FIJA TAPIZADA EN TELA CON PALETA AB	4966.743333
529180094	BUTACAS FIJA TAPIZADA EN TELA CON PALETA AB	4966.743333
529180095	BUTACAS FIJA TAPIZADA EN TELA CON PALETA AB	4966.743333
529180096	BUTACAS FIJA TAPIZADA EN TELA CON PALETA AB	4966.743333
529180097	BUTACAS FIJA TAPIZADA EN TELA CON PALETA AB	4966.743333
529180098	BUTACAS FIJA TAPIZADA EN TELA CON PALETA AB	4966.743333
529180099	BUTACAS FIJA TAPIZADA EN TELA CON PALETA AB	4966.743333
529180100	BUTACAS FIJA TAPIZADA EN TELA CON PALETA AB	4966.733333
531020001	SILLA DE RUEDAS ESMALTADA	-
531070001	CAMILLA DE PLASTICO	-
531070002	REGADERA CON LAVAJOSGALVANIZADA MOD. A	-
532000001	MICROSCOPIO REVELATION IIBINOCULAR Y CUAT	-
532010001	ESTUFA BACTERIOLOGICACOLOR GRIS	-
532920001	CENTRIFUGA PARA LABORATORIOCM. 24/24 TUB.	-
532920002	ESTUFA BACTERIOLOGICAPARA LABORATORIO CO	-
541020001	CAMIONETA DODGE RAM-1500 COLORBLANCO TI	-
541140001	TOWN & COUNTRY TOURING PIEL MODELO 2015	46,320.22
541140002	TOWN & COUNTRY TOURING PIEL MODELO 2015	46,320.22
541140003	RAM 1500 CREW CAB 5LT V6 8ATX 4X2 MODELO 2	41,095.14
541150001	AUTOBUS CAMION VOLVO MODELO 8300 AÑO 20	602,910.00
541150002	REMOLQUE DE 14 X 7 PIES CON CAPACIDAD DE 35	17,400.00
541150003	TRANSIT BUS 15 PASAJEROS AC LWB MOTOR DIES	153,000.00
541160001	CANASTA PORTA EQUIPAJE COLOR NEGRO	1,166.66
541180001	ATTITUDE SE 2018	161618.3333
541190001	SPRINTER PASAJE MODELO 2010 MERCEDES BENZ	284166.6667
561190001	PODADORA AGASOLINA 4HP 18" TRUPER	5763.769333
561190002	PODADORA AGASOLINA 4HP 18" TRUPER	5763.769333
561190003	PODADORA AGASOLINA 4HP 18" TRUPER	5763.769333
562040001	MOTORES ELECTRICOS PARA PRUEBAEN LABORAT	-
562060001	MOTOR ELECTRICO DE LORENZOMODELO DL 1023	-
562060002	MOTOR ELECTRICO DE LORENZOMODELO DL 1023	-
562100001	TANQUE DIESEL ALUMINIO 230 LITROS 19" X 48"	351.75
562110001	BOMBA DE VACIO 1/3 VA-30NAVALY.	768.00
562120002	BOMBA EVANS CENT.2.00 2HP4HME200	1,015.55
562120003	BOMBA EVANS CENT.2.00 2HP4HME200	1,015.55
562120004	BOMBA SUMERGIBLE 1 1/2", CONMOTOR Y CAJA	2,853.60
562130001	HORNO MUFLA	57,504.56
562140001	TINACO 2500 L TRICAPA R. PLASSC/ACCES.	1,948.49
562140002	LAMPARA DE RAYOS ULTRAVIOLETA UV Sterrilight	2,143.68
562150001	MOTOR DE JAULA DLO1021	15,231.10
562150002	EQUIPO HIDRON.20G 0.60HP PEDR.SILVER	3,720.50
562160001	CILINDRO GAS LP 500 L. ESTACIONARIO C/REG.GD	4,381.28

562160002	TANQUE HIDRONE 250L METAL VERT EVANS EQT	3,582.47
562160003	CILINDRO GAS LP 500 L. ESTACIONARIO C/REG.GD	4,381.28
562160005	EQUIPO HIDRONEUMATICO 250 LTS EVANS BOMB	6,752.69
562170001	SIMULADOR PORTABLE DE PERFORACION CON CC	1,042,341.06
562170002	SIMULADOR PORTABLE DE PERFORACION CON CC	1,064,756.99
562170003	SECADOR REFRIGERATIVO 25 SCFM	10,292.10
562170004	SEPARADOR DE LIQUIDO	3,835.37
562170005	FILTRO JUMBO 1", 5 MICR, VASO C/GUARDA, DRE	3,132.41
562170006	MANOMETRO, VASO DE POLICARBONATO	9,051.79
562170006	MANOMETRO, VASO DE POLICARBONATO	9,051.79
562170006	MANOMETRO, VASO DE POLICARBONATO	9,051.79
562170007	BOMBA HIDRONEUMATICA DE 1-1/2HP, 150 LITRO	7,925.46
562170010	UNIDAD ROBOTICA TIPO ABB IRN 1600-6/1.2,	726,691.67
562170011	CENTRO DE MAQUINADO	383,093.42
562170012	SECADOR REFRIGERATIVO 25 SCFM 2/2	10,399.31
562180001	BOMBA PEDROLLO SUM, 1.5HP C/MOTOR 220V	8,792.15
562180002	TANQUE PORTATIL PARA OXIGENO	3789.333333
564000001	AIREA ACONDICIONADOCARRIER 2 TONELADAS	-
564010002	CLIMA DE 2 1/2 TONELADAMARCA CARRIER SOLO	-
564010003	MINISPLIT MARCA CARRIERSOLO FRIO 5 TONELAD	-
564010004	MINISPLIT MARCA CARRIERSOLO FRIO 5 TONELAD	-
564010005	MINISPLIT MARCA CARRIERSOLO FRIO 5 TONELAD	-
564010006	MINISPLIT MARCA CARRIERSOLO FRIO 5 TONELAD	-
564010007	MINISPLIT MARCA CARRIERSOLO FRIO 5 TONELAD	-
564010008	EQUIPO MINISPLIT 3 TONELADASPARED O TECHO	-
564010009	EQUIPO MINISPLIT 3 TONELADASPARED O TECHO	-
564010010	EQUIPO MINISPLIT 3 TONELADASPARED O TECHO	-
564020001	MINI-PLIT PARA 5 T.R. TIPOPISO-TECHO EN 220V C	-
564020002	MINI-PLIT PARA 5 T.R. TIPOPISO-TECHO EN 220V C	-
564020003	MINI-PLIT PARA 5 T.R. TIPOPISO-TECHO EN 220V C	-
564020004	MINI-PLIT PARA 5 T.R. TIPOPISO-TECHO EN 220V C	-
564020005	MINI-PLIT PARA 5 T.R. TIPOPISO-TECHO EN 220V C	-
564020006	MINI-PLIT PARA 5 T.R. TIPOPISO-TECHO EN 220V C	-
564020007	ACONDICIONADOR DE AIRE TIPOMINI-SPLIT DE 5	-
564020008	ACONDICIONADOR DE AIRE TIPOMINI-SPLIT DE 5	-
564040001	SISTEMA DE AIRE ACONDICIONADOTIPO MINI-SPL	-
564040002	SISTEMA DE AIRE ACONDICIONADOTIPO MINI-SPL	-
564040003	SISTEMA DE AIRE ACONDICIONADOTIPO MINI-SPL	-
564040004	SISTEMA DE AIRE ACONDICIONADOTIPO MINI-SPL	-
564040005	SISTEMA DE AIRE ACONDICIONADOTIPD MINI-SPL	-
564040006	SISTEMA DE AIRE ACONDICIONADOTIPO MINI-SPL	-
564040007	SISTEMA DE AIRE ACONDICIONADOTIPO MINI-SPL	-
564040007	SISTEMA DE AIRE ACONDICIONADOTIPO MINI-SPL	-
564040008	SISTEMA DE AIRE ACONDICIONADOTIPO MINI-SPL	-
564040008	SISTEMA OE AIRE ACONDICIONADOTIPO MINI-SPL	-
564040009	SISTEMA DE AIRE ACONDICIONADOTIPO MINI-SPL	-
564050006	UNIDAD TIPO VENTANA DE 2 TONSDE CAPACIDAD	-

564050007	UNIDAD TIPO VENTANA DE 2 TONSDE CAPACIDAD	-
564050008	UNIDAD TIPO VENTANA DE 2 TONSDE CAPACIDAD	-
564050009	UNIDAD TIPO VENTANA DE 2 TONSDE CAPACIDAD	-
564050010	UNIDAD TIPO VENTANA DE 2 TONSDE CAPACIDAD	-
564050011	UNIDAD TIPO VENTANA DE 2 TONSDE CAPACIDAD	-
564050012	UNIDAD TIPO VENTANA DE 2 TONSDE CAPACIDAD	-
564050013	UNIDAD TIPO VENTANA DE 2 TONSDE CAPACIDAD	-
564050015	UNIDAD DE VENTANA DE 1.5 TONSDE CAPACIDAD	-
564050016	UNIDAD DE VENTANA DE 1.5 TONSDE CAPACIDAD	-
564050017	UNIDAD TIPO MINISPLIT DE5 TONS PISO/TECHO	-
564050018	UNIDAD TIPO VENTANA DE 2 TONSSOLO FRIO	-
564050019	UNIDAD TIPO VENTANA DE 2 TONSSOLO FRIO	-
564060001	AIRE ACONDICIONADO SOLO FRIO MARCA YORK	-
564060002	AIRE ACONDICIONADO SOLO FRIO MARCA YORK	-
564070001	EXTRACTOR DE AIRE MODELO VA-16D MOTOR 1/	-
564110001	EQ. DE AIRE ACONDICIONADO TIPO MINISPLIT MC	12,096.75
564110002	EQ. DE AIRE ACONDICIONADO TIPO MINISPLIT MC	12,096.75
564110003	SUM. DE EQ. DE AIRE ACONDICIONADO TIPO MIN	7,053.57
564110004	SUM. DE EQ. DE AIRE ACONDICIONADO TIPO MIN	7,053.57
564110005	SUM. DE EQ. DE AIRE ACONDICIONADO TIPO MIN	7,053.57
564110006	SUM. DE EQ. DE AIRE ACONDICIONADO TIPO MIN	7,053.57
564110007	SUM. DE EQ. DE AIRE ACONDICIONADO TIPO MIN	7,053.57
564140001	EQUIPO DE AIRE ACONDICIONADO DE 3 TON TIPO	10,517.33
564140002	EQUIPO DE AIRE ACONDICIONADO DE 3 TON TIPO	10,517.33
564140003	EQUIPO DE AIRE ACONDICIONADO DE 3 TON TIPO	10,517.33
564140005	EQUIPO DE AIRE ACONDICIONADO DE 2 TON TIPO	6,496.00
564140006	EQUIPO DE AIRE ACONDICIONADO DE 3 TON TIPO	10,517.33
564140007	EQUIPO DE AIRE ACONDICIONADO DE 3 TON TIPO	10,517.33
564140008	EQUIPO DE AIRE ACONDICIONADO DE 3 TON TIPO	10,517.33
564140009	EQUIPO DE AIRE ACONDICIONADO DE 2 TON TIPO	6,496.00
564140010	EQUIPO DE AIRE ACONDICIONADO DE 2 TON TIPO	6,496.00
564140011	EQUIPO DE AIRE ACONDICIONADO DE 2 TON TIPO	6,496.00
564140012	EQUIPO DE AIRE ACONDICIONADO DE 2 TON TIPO	6,496.00
564150001	EQUIPO DE AIRE ACONDICIONADO UNIDAD #1 LE	87,499.53
564150002	EQUIPO DE AIRE ACONDICIONADO UNIDAD #2 LE	89,583.90
564150003	EQUIPO DE AIRE ACONDICIONADO UNIDAD #3 LE	102,500.50
564150004	EQUIPO DE AIRE ACONDICIONADO UNIDAD #4 LE	87,499.53
564150005	EQUIPO DE AIRE ACONDICIONADO UNIDAD #5 LE	93,333.60
564150006	EQUIPO DE AIRE ACONDICIONADO UNIDAD #6 LE	93,333.60
564150007	UNIDAD DE EXTRACCION S&P HXM 350 00 PARTID	12,916.60
564150008	MINISPLIT MIRAGE 1 TON.2 TIEMPOS 220 VOLTS	3,124.99
564150009	EQ. AIRE ACOND. MINI SPLIT 1T F/C LENNOX EVAP	7,847.63
564150010	EQ. AIRE ACOND. MINI SPLIT 1T F/C LENNOX EVAP	7,847.63
564150011	EQ. AIRE ACOND. MINI SPLIT 1T F/C LENNOX EVAP	7,847.63
564150012	EQ. AIRE ACOND. MINI SPLIT 1T F/C LENNOX EVAP	7,472.14
564150013	EQ. AIRE ACOND. MINI SPLIT 2T F/C LENNOX EVAP	13,955.79
564150016	EQ. AIRE ACOND. MINI SPLIT 2T F/C LENNOX EVAP	13,955.79

564150017	EQ. AIRE ACOND. MINI SPLIT 2T F/C LENNOX EVAP	13,955.79
564150018	EQ. AIRE ACOND. MINI SPLIT 2T F/C LENNOX EVAP	13,955.79
564150019	EQ. AIRE ACOND. MINI SPLIT 2T F/C LENNOX EVAP	13,955.79
564150020	EQ. AIRE ACOND. MINI SPLIT 2T F/C LENNOX EVAP	13,392.55
564150021	EQ. AIRE ACOND. MINI SPLIT 2T F/C LENNOX EVAP	13,392.55
564150022	EQ. AIRE ACOND. MINI SPLIT 3T F/C LENNOX EVAP	28,519.30
564150023	EQ. AIRE ACOND. MINI SPLIT 3T F/C LENNOX EVAP	28,519.30
564150024	EQ. AIRE ACOND. MINI SPLIT 3T F/C LENNOX EVAP	28,519.30
564150025	EQ. AIRE ACOND. MINI SPLIT 3T FRIO LENNOX EV	23,021.88
564150026	EQ. AIRE ACOND. MINI SPLIT 3T FRIO LENNOX EV	23,021.88
564150027	EQ. AIRE ACOND. MINI SPLIT 3T FRIO LENNOX EV	23,021.88
564150028	EQ. AIRE ACOND. MINI SPLIT 3T FRIO LENNOX EV	23,021.88
564150029	EQ. AIRE ACOND. MINI SPLIT 3T FRIO LENNOX EV	23,021.88
564150030	EQ. AIRE ACOND. MINI SPLIT 3T FRIO LENNOX EV	23,021.88
564150031	EQ. AIRE ACOND. MINI SPLIT 3T FRIO LENNOX EV	23,021.88
564150032	EQ. AIRE ACOND. MINI SPLIT 3T FRIO LENNOX EV	23,021.88
564150033	EQ. AIRE ACOND. MINI SPLIT 3T FRIO LENNOX EV	23,021.88
564150034	EQ. AIRE ACOND. MINI SPLIT 3T FRIO LENNOX EV	23,021.88
564150035	EQ. AIRE ACOND. MINI SPLIT 4T F/C LENNOX EVA	33,022.94
564150036	EQ. AIRE ACOND. MINI SPLIT 4T F/C LENNOX EVA	33,022.94
564150037	EQ. AIRE ACOND. MINI SPLIT 4T FRIO LENNOX EV	24,565.32
564150038	EQ. AIRE ACOND. MINI SPLIT 4T FRIO LENNOX EV	24,565.32
564150039	EQ. AIRE ACOND. MINI SPLIT 4T FRIO LENNOX EV	24,565.32
564150040	EQ. AIRE ACOND. MINI SPLIT 4T FRIO LENNOX EV	24,565.32
564150041	EQ. AIRE ACOND. MINI SPLIT 4T FRIO LENNOX EVA	24,565.32
564150042	EQ. AIRE ACOND. MINI SPLIT 5T F/C LENNOX EVA	35,235.17
564150043	EQ. AIRE ACOND. MINI SPLIT 5T F/C LENNOX EVA	35,235.17
564150044	EQ. AIRE ACOND. MINI SPLIT 5T F/C LENNOX EVA	35,235.17
564150045	EQ. AIRE ACOND. MINI SPLIT 5T F/C LENNOX EVA	35,235.17
564150046	EQ. AIRE ACOND. MINI SPLIT 5T FRIO LENNOX EV	26,168.32
564170001	CONGELADOR MABE	6,354.23
564170002	JUEGO DE MANOMETROS PARA GAS R-410 MARC	2,679.60
564190001	AIRE ACOND. PISO-TECHO 5 TON MCA CONFORT S	31881.63333
564190002	AIRE ACOND. PISO-TECHO 5 TON MCA CONFORT S	31881.63333
564190003	AIRE ACOND. PISO-TECHO 5 TON MCA CONFORT S	31881.63333
564190004	AIRE ACOND. PISO-TECHO 5 TON MCA CONFORT S	31881.63333
564190005	AIRE ACOND. PISO-TECHO 5 TON MCA CONFORT S	31881.63333
564190006	AIRE ACOND. PISO-TECHO 5 TON MCA CONFORT S	31881.63333
564190007	AIRE ACOND. PISO-TECHO 5 TON MCA CONFORT S	31881.63333
564190008	AIRE ACOND. PISO-TECHO 5 TON MCA CONFORT S	31881.63333
564190009	AIRE ACOND. PISO-TECHO 5 TON MCA CONFORT S	31881.63333
564190010	AIRE ACOND. PISO-TECHO 5 TON MCA CONFORT S	31881.63333
564190011	MINI SPLIT F/C 2 TON MCA GREE, GARANTIA 5 AÑ	15547.28667
564190012	MINI SPLIT F/C 1 TON MCA GREE, GARANTIA 5 AÑ	8734.084667
564940001	UNIDAO OE AIRE ACONDICIONADOA 573PARA US	-
564950001	AIRE ACONDICIONADO2 TONELAOASINSTALADO E	-
564970001	AIRE SECO2 TONELADAPARA USO EN OFICINAS	-

564970002	AIRE ACONDICIONADO 1 1/2 TONELADA INSTALAD	-
565170001	BRUJULA TIPO BRUNTON MARCA BRUNTUN MOD	1,784.52
565170002	BRUJULA TIPO BRUNTON MARCA BRUNTUN MOD	1,784.52
565170003	BRUJULA TIPO BRUNTON MARCA BRUNTUN MOD	1,784.52
565170004	BRUJULA TIPO BRUNTON MARCA BRUNTUN MOD	1,784.52
565170005	BRUJULA TIPO BRUNTON MARCA BRUNTUN MOD	1,784.52
565170006	BRUJULA TIPO BRUNTON MARCA BRUNTUN MOD	1,784.52
565170007	LUPA TIPO JOYERO 3X10X55X MINI	352.41
565170008	LUPA TIPO JOYERO 3X10X55X MINI	352.41
565170009	LUPA TIPO JOYERO 3X10X55X MINI	352.41
565170010	LUPA TIPO JOYERO 3X10X55X MINI	352.41
565170011	LUPA TIPO JOYERO 3X10X55X MINI	352.41
565170012	LUPA TIPO JOYERO 3X10X55X MINI	352.41
565170013	RAIOS WALKIE TALKIE	4,653.67
565170014	RADIOS WALKIE TALKIE	4,653.67
565170015	GPS GARMIN ETREX	8,468.58
565170016	GPS GARMIN ETREX	8,468.58
566000001	FUENTE DE PODER LODESTARPS305	-
566000002	FUENTE DE PODER LGGP505	-
566020001	FUENTE OE VOLTAJE DE 50V5AMP	-
566040001	FUENTES PARA PRUEBAS EN LABORATORIO DE EL	-
566040002	APARATOS DE MEDICION ENERGIAPARA USO EN L	-
566040003	APARATOS DE CARGA Y RELEV.ELECPARA USO EN	-
566040004	APARTOS ELECTRICOS DE REGISTROPARA PRUEBA	-
566050001	TRANSFORMADOR TRIFASICO MARCADE LORENZE	-
566050002	GENERADOR DE FUNCIONES INSTEK	-
566050003	GENERAOR DE FUNCIONES INSTEK	-
566050004	GENERADOR DE FUNCIONES INTEK	-
566050005	GENERADOR DE FUNCIONES INTEK	-
566050006	GENERAOR DE FUNCIONES INTEK	-
566060001	GENERADOR DE FUNCIONES	-
566080001	FUENTE PODER TRIPLE 30VDE, 3AMODELO 1670A	-
566080002	FUENTE PODER TRIPLE 30VDE, 3AMODELO 1670A	-
566110001	AMPERIMETRO FLUKE XX2ETM9 GANCHO 400AM	638.00
566120001	FUENTE DE VOLTAJE TRIPLE,DOS SALIDAS VARIAB	2,458.04
566120002	FUENTE DE VOLTAJE TRIPLE,DOS SALIDAS VARIAB	2,458.04
566140001	FUENTE 3 SALIDAS 30V/5A+30V/5A+5V/3A	1,890.66
566140002	FUENTE 3 SALIDAS 30V/5A+30V/5A+5V/3A	1,890.66
566140003	FUENTE 3 SALIDAS 30V/5A+30V/5A+5V/3A	1,890.66
566140004	FUENTE 3 SALIDAS 30V/5A+30V/5A+5V/3A	1,890.66
566140005	FUENTE 3 SALIDAS 30V/5A+30V/5A+5V/3A	1,890.66
566140005	TABLERO DE ALUMBRADO DE ILUMINACION	9,474.58
566150001	GENERAOR DE SEÑALES 5MHZ MFG-8250A	2,534.31
566150002	GENERAOR DE SEÑALES 5MHZ MFG-8250A	2,534.31
566150003	GENERAOR DE SEÑALES 5MHZ MFG-8250A	2,534.31
566150004	GENERADOR DE SEÑALES 5MHZ MFG-8250A	2,534.31
566150005	DOBLE VOLTIMETRO 250-500V DLO102109T17/2	11,771.11

566150006	REGULADOR DE TENSION DE EXCITACIÓN DLO210	11,307.40
566150007	AMPERIMETRO DE LORENZO DE HIERRO MOVIL D	9,131.52
566150008	VOLTIMETRO DE LORENZO DE HIERRO MOVIL (60	6,527.61
566150009	AMPERIMETRO DE LORENZO DE HIERRO MOVIL (1	9,595.23
566150010	AMPERIMETRO DE LORENZO DE HIERRO MOVIL (1	9,595.23
566150011	AMPERIMETRO DE LORENZO DE HIERRO MOVIL D	6,884.31
566150012	AMPERIMETRO DE LORENZO DE HIERRO MOVIL D	6,884.31
566150013	SET DE CABLES PARA CONEXIÓN DE SISTEMAS CO	8,275.44
566160001	COMPRESOR DE AIRE DE 120 LTS HORIZONTAL	6,068.25
566160002	TANQUE HIDRONE PREC 44G. DIAF S/BASE	3,692.87
566160003	SET DE BARRERAS AUTOMATICAS PARA CONTROL	26,158.00
566160004	HIGH BAY LED LAMPARA HQ POTENCIA 150W LUN	5,256.36
566160005	HIGH BAY LED LAMPARA HQ POTENCIA 150W LUN	5,256.36
566160006	HIGH BAY LED LAMPARA HQ POTENCIA 150W LUN	5,256.36
566160007	HIGH BAY LED LAMPARA HQ POTENCIA 150W LUN	5,256.36
566160008	HIGH BAY LED LAMPARA HQ POTENCIA 150W LUN	5,256.36
566160009	HIGH BAY LED LAMPARA HQ POTENCIA 150W LUN	5,256.36
566160010	HIGH BAY LED LAMPARA HQ POTENCIA 150W LUN	5,256.36
566160011	HIGH BAY LED LAMPARA HQ POTENCIA 150W LUN	5,256.36
566160012	HIGH BAY LED LAMPARA HQ POTENCIA 150W LUN	5,256.36
566160013	HIGH BAY LED LAMPARA HQ POTENCIA 150W LUN	5,256.36
566160014	LUMNIMARIO URBAN CITY DE PUNTA DE POSTE L	9,173.25
566160015	LUMNIMARIO URBAN CITY DE PUNTA DE POSTE L	9,173.25
566160016	LUMNIMARIO URBAN CITY DE PUNTA DE POSTE L	9,173.25
566160017	LUMNIMARIO URBAN CITY DE PUNTA DE POSTE L	9,173.25
566160018	LUMNIMARIO URBAN CITY DE PUNTA DE POSTE L	9,173.25
566160019	LUMNIMARIO URBAN CITY DE PUNTA DE POSTE L	9,173.25
566160020	LUMNIMARIO URBAN CITY DE PUNTA DE POSTE L	9,173.25
566160021	LUMNIMARIO URBAN CITY DE PUNTA DE POSTE L	9,173.25
566160022	LUMNIMARIO URBAN CITY DE PUNTA DE POSTE L	9,173.25
566160023	LUMNIMARIO URBAN CITY DE PUNTA DE POSTE L	9,173.25
566160024	LUMNIMARIO URBAN CITY DE PUNTA DE POSTE L	9,173.25
566160025	LUMNIMARIO URBAN CITY DE PUNTA DE POSTE L	9,173.25
566160026	LUMNIMARIO URBAN CITY DE PUNTA DE POSTE L	9,173.25
566160027	LUMNIMARIO URBAN CITY DE PUNTA DE POSTE L	9,173.25
566160028	LUMNIMARIO URBAN CITY DE PUNTA DE POSTE L	9,173.25
566160029	LUMNIMARIO SOLALED PLUS DE 150W C/GRIS MA	7,803.12
566160030	LUMNIMARIO SOLALED PLUS DE 150W C/GRIS MA	7,803.12
566160031	LUMNIMARIO SOLALED PLUS DE 150W C/GRIS MA	7,803.12
566160032	LUMNIMARIO SOLALED PLUS DE 150W C/GRIS MA	7,803.12
566160033	LUMNIMARIO SOLALED PLUS DE 150W C/GRIS MA	7,803.12
566160034	LUMNIMARIO SOLALED PLUS DE 150W C/GRIS MA	7,803.12
566160035	LUMNIMARIO SOLALED PLUS DE 150W C/GRIS MA	7,803.12
566160036	LUMNIMARIO SOLALED PLUS DE 150W C/GRIS MA	7,803.12
566160037	LUMNIMARIO SOLALED PLUS DE 150W C/GRIS MA	7,803.12
566160038	LUMNIMARIO SOLALED PLUS DE 150W C/GRIS MA	7,803.12
566160039	LUMNIMARIO SOLALED PLUS DE 150W C/GRIS MA	7,803.12

566160040	LUMNIMARIO SOLALED PLUS DE 150W C/GRIS MA		7,803.12
566160041	LUMNIMARIO SOLALED PLUS DE 150W C/GRIS MA		7,803.12
566160042	LUMNIMARIO SOLALED PLUS DE 150W C/GRIS MA		7,803.12
566160043	LUMNIMARIO SOLALED PLUS OE 150W C/GRIS MA		7,803.12
566160044	LUMNIMARIO SOLALEO PLUS OE 150W C/GRIS MA		7,803.12
566160045	LUMNIMARIO SOLALED PLUS DE 150W C/GRIS MA		7,803.12
566160046	LUMNIMARIO SOLALED PLUS DE 150W C/GRIS MA		7,803.12
566170001	RS-125 ESPECTRÓMETRO DE RAYOS GAMMA		329,542.08
566180003	INVERSOR OE CORRIENTE	\$	3,676.49
566190001	FUENTE DE ALIMENTACION DE TRIPLE SALIDA MO		12691.62767
566190002	FUENTE DE ALIMENTACION DE TRIPLE SALIDA MO		12691.62767
566190003	FUENTE DE ALIMENTACION DE TRIPLE SALIDA MO		12691.62767
566190004	FUENTE DE ALIMENTACION DE TRIPLE SALIDA MO		12691.62767
566190005	FUENTE DE ALIMENTACION DE TRIPLE SALIDA MO		12691.62767
566190006	FUENTE DE ALIMENTACION DE TRIPLE SALIOA MO		12691.62767
566190007	FUENTE DE ALIMENTACION OE TRIPLE SALIDA MO		12691.62767
566190008	FUENTE DE ALIMENTACION DE TRIPLE SALIDA MO		12691.62767
566190009	FUENTE DE ALIMENTACION OE TRIPLE SALIOA MO		12691.62767
566190010	FUENTE DE ALIMENTACION OE TRIPLE SALIDA MO		12691.62767
566190011	FUENTE DE ALIMENTACION DE TRIPLE SALIDA MO		12691.62767
566190012	FUENTE OE ALIMENTACION DE TRIPLE SALIOA MO		12691.62767
567000001	PATIN HIORAULICO ROL-LIFTS,000 PEDAL		-
567000002	ESPECTOFOTOMETRO		-
567010001	CORTADORA DE METALES		-
567020001	CONTROLAOR LOGICO PROGRAMABLE		-
567020002	LABORATORIO DE MANUFACTURA AVANZAOA, CO		-
567050001	MEOIDOR OE FUERZA MECANICAMECHANICAL FOR		-
567060002	MEOIDOR DE LUZ PARA USORUDO CON ESTUCHE		-
567060003	COMPRA DE HERRAMIENTAS PARA LAMAQUINA I		-
567060004	MAQUINA PULIOORA 20" BAJA VEL. DE 1.5. H.P. M		-
567060005	OENSIMETRO DENSITO 30XP, ESTUCHE, ACC LWD2		-
567060006	DUROMETRO MOD. THT-10 PHASE II TIPO 3R		-
567060007	TORNO OE BANCO 9"X20" JET		-
567060008	TALADRO FRESADOR RF-311 MONOFASICO		-
567060009	DENSIMETRO DENSITO 30XP, ESTUCHE, ACC LWD2		-
567070001	MAQUINA PARA SOLDAR		-
567080001	COMPRA DE LABORATORIO INDUSTRIAL CABINAS		-
567080002	COMPRA DE LAB. DE MAGNETISMO Y LAB. DE FISIC		0.00
567080003	LABORATORIO VOLTAJE ESTATICO, POTENCIAL ELE		-
567080004	OSCILOCOPIO DIGITAL MARCA TEKTRONIX MODE		0.00
567080005	OSCILOCOPIO DIGITAL MARCA TEKTRONIX MODE		0.00
567090001	MAQUINA SOLDADORA LINCOLN MOO.AC-225 GL		236.99
567100001	OSCILOSCOPIO, DIGITAL STORAGE, 40MHZ.		2,347.07
567110001	OSCILOSCOPIO DIGITAL CON PANTALLA DE 8.5" M		2,999.72
567110002	OSCILOSCOPIO DIGITAL CON PANTALLA DE 8.5". M		2,999.72
567120001	OSCILOSCOPIO DIGITAL CON PANTALLA DE 8.5". M		4,421.70
567120002	OSCILOSCOPIO DIGITAL CON PANTALLA OE 8.5". M		4,421.70


567120003	ESMERILADORA DWALT ANG.7 8500RPM D28491	901.56
567120004	MOTOSIERRA GIMEX GAS. 20"IZTASA CERO	999.67
567120005	EQUIPO DE CORTE Y SOLDAR VICTOR CS350-510.	1,253.65
567130001	PRENSA HIDRAULICA TRUPER C/MAN. 20 TON PR	3,084.87
567130002	TALADRO DEWALT ROTOMARTILLO SDS M/D2521	2,049.33
567130003	ML 1000 ANALOGICO 120VAC 12 ENT 24VDC,4 EN	4,912.76
567130004	LABORATORIO DE CONTROL Y PLC PARA MECATRO	1,200,429.22
567130005	LABORATORIO DE AUTOMATIZACIONY ARRANQU	673,916.39
567130006	LABORATORIO DE ELECTRONEUMATICA Y ELECTRA	565,673.13
567150001	OSCILOSCOPIO DIGITAL DE ALMACENAMIENTO TE	4,031.92
567150002	OSCILOSCOPIO DIGITAL DE ALMACENAMIENTO TE	4,031.92
567150003	OSCILOSCOPIO DIGITAL DE ALMACENAMIENTO TE	4,031.92
567150004	CAUTIN P/SOLDAR DE ESTACION 60W WELLER	9,970.90
567150005	ESCALERA CUPRUM EXTEN 8.850M 405-32	2,573.74
567150006	BOMBAROTATIVA P/QUIMICOS/SOLVENTES DOGO	1,715.75
567150007	HIDROLAVADORA DOGO TULS/1700W/P1020	2,567.38
567150008	FLUXOMETROS	1,907.62
567150009	FLUXOMETROS	1,907.62
567150010	FLUXOMETROS	1,907.62
567170002	DESBROZADORA A GASOLINA, 30CC, 17" DE CORT	1,781.66
567170003	DESBROZADORA A GASOLINA, 30CC, 17" DE CORT	1,781.66
567170004	DESBROZADORA DE GASOLINA 33CC	2,934.25
567170005	DESBROZADORA DE GASOLINA 33CC	2,934.25
567170006	DECIBELIMETRO DIG. STEREN	3,554.92
567930001	PRENSA PARA MONTAJECON CALOR ENCAPSULAD	-
567930002	ESTROBOSCOPIO TIPO ESTUDIANTILRANGO 300-1	-
567940001	MAQUINA DE INSTRON	-
567940002	COMPRESOR TANQUE 10.6 PIES3500 LTS. MOTOR	-
567940003	CALORIMETRO DE BOMBADE 110V CON TERMOM	-
567940004	VISCOSIMETRO DE SAYPARA USO EN LABORATOR	-
567940005	CORTADORA DE MUESTRASEQUIPO PARA PRUEBA	-
567940007	BANCO DE FOTOELASTICIDAD	-
567950001	CALORIMETRO PARA GASESPARA USO EN LABORA	-
567960001	CONTROLADOR LOGICO PROGRAMABLES7 200 S	-
567970001	SIMULADOR SISTEMAS ELECTRICOSDE POTENCIA	-
567970003	EQUIPO PARA EL ESTUDIO DELPANDEO EN COLUM	-
567970004	MARCO DIDACTICO TRIDIMENSIONALPARA EL ESTU	-
567970006	UNIDAD DE BASE LAB-VOLTCIRCUITOS Y PRINCIPI	-
567970007	MODULO DIDACTICO DE ELECTRONI-CAINST. LAB.	-
569070001	FUMIGADORA	-
569130002	DESMALEZADORA CUERNOS 43CC PRO2H 18PLG	2,021.79
569130003	DESMALEZADORA CUERNOS 43CC PRO2H 18PLG	2,021.79
569150001	OESMALEZADORA GASOLINA 63CCMANGO TIPO E	2,145.07
569150002	DESMALEZAORA GASOLINA 63CCMANGO TIPO E	2,145.07
569150003	DESMALEZADORA GASOLINA 63CCMANGO TIPO E	2,145.07
569150004	POADORA HUSQVARNA MOD.HU725A WDBBC	5,216.99
569150005	PODADORA HUSQVARNA MOD.HU725A WDBBC	5,216.99

569150006	PODADORA HUSQVARNA MOD.HU725A WDBBC	5,216.99
569150007	EVANS TRACTOPODADOR GOLD 42 18.5HP 7V	19,314.30
541160001	CR-V CAMIONETA HONDA 2016 4 CILINDROS I-ST	175,488.67
5200170001	MESA NAC MATCH POINT B/N	8,094.31
	TOTALES	14,129,462.16

"Bajo protesta de decir verdad declaramos que los Estados Financieros y sus notas, son razonablemente correctos y son responsabilidad del emisor"



M.A. SILVIA CORDOVA MENCHACA
SUBDIRECTORA ADMINISTRATIVA



M.C. ALEJANDRO MERCED VALDÉS
DIRECTOR GENERAL

INSTITUTO TECNOLÓGICO DE ESTUDIOS SUPERIORES DE LA REGIÓN CARBONIFERA
Relación de Bienes Inmuebles que componen su patrimonio
Al 30 de junio de 2019

Código	Descripción del Bien	Valor en libros
581130001	COMPRA DE TERRENO DE ESTACIONAMIENTO	1,000,000.00
581990001	TERRENO LOC. AL NTE DE AGUJITACOAH CON UNA	2,346,500.00
583010001	CASETA DE VIGILANCIA ELABORADA EN CONCRETO	55,837.77
583020001	EDIFICIOS UTILIZADOS PARA LAS AREAS DE AULAS,	3,492,869.70
583020002	EDIFICIO UTILIZADO PARA EL LABORATORIO DEL SI	54,982.31
583060001	CONSTRUCCION DE INCUBADORA DE NEGOCIOS. P	374,166.56
583080001	CONSTRUCCION DE LABORATORIO DE METODOS	644,766.48
583130001	ESTRUCTURA TECHADA	1,049,750.00
583130002	EDIFICIOS UTILIZADOS PARA ESTRUCTURA TECHAD	25,050.23
583140001	REMODELACION SANITARIOS	1,483,200.00
583150001	PAVIMENTACION CONCRETO ASFALTICO ESTACION	224,716.64
583150002	PAVIMENTACION CONCRETO HIDRAULICO ESTACION	2,013,860.46
583150003	CONSTRUCCION DE SANITARIOS DE DIRECTIVOS	257,197.28
583160001	SUMINISTRO Y FABRICACION DE CORDONES TIPO	64,133.44
583160002	ADENDUM INV. REST ITESRC/04/15	11,650.03
583160003	PROYECTO PARA ARCO DE ACCESO A ESTACIONAM	206,420.16
583160004	COTRATO ITESRC C/01-P/2016 ESTIMACION 2	355,920.38
583160005	CONSTRUCCION DE FORO Y REHABILITACION DE E	351,186.71
583160006	CUBIERTAS EN ESTACIONAMIENTO DE USO GENER	779,494.06
583160007	CUBIERTAS EN ESTACIONAMIENTO DE USO GENER	824,757.86
583170001	CONSTRUCCION DE CAFETERIA ANTICIPO 30%	\$ 641,794.30
583180001	CONSTRUCCION DE CAFETERIA ANTICIPO	\$ 463,469.40
583180002	ANTICIPO CAFETERIA	\$ 268,418.34
583180003	ANTICIPO CAFETERIA	64,918.43
583190001	PAGO DE CONSTRUCCION DE CAFETERIA	58,668.40,698
583190002	PAGO DE CONSTRUCCION DE CAFETERIA EXTERIOR	166,267.1644
583190003	TRABAJO EXTERNO DE CONSTRUCCION	290,085.16
583960001	MONUMENTO Y ARREGLO A LOTEUB. EN LOS JARD	1,941.19
TOTALES		17,572,022.48

"Bajo protesta de decir verdad declaramos que los Estados Financieros y sus notas, son razonablemente correctos y son responsabilidad del emisor"


M.A. SILVIA CORDOVA MENCHACA
SUBDIRECTORA ADMINISTRATIVA


M.C. ALEJANDRO MERCED VALDÉS
DIRECTOR GENERAL



Instrumentos financieros bursátiles

0.00

Al 30 de Junio del 2019 el Instituto Tecnológico de Estudios Superiores de la Región Carbonífera; Dr. Rogelio Montemayor Seguy, no cuenta con esquemas bursátiles.

"Bajo protesta de decir verdad declaramos que los Estados Financieros y sus notas, son razonablemente correctos y son responsabilidad del emisor"



M.A. SILVIA CÓRDOVA MENCHACA
SUBDIRECTORA ADMINISTRATIVA



M.C. ALEJANDRO MERCED VALDÉS AGUIRRE
DIRECTOR GENERAL


Instituto Tecnológico de Estudios Superiores de la Región Carbonífera
 Formato del ejercicio y destino de gasto federalizado y reintegros
 Correspondiente al segundo trimestre de 2019

Programa o Fondo	Destino de los Recursos	Ejercicio		Reintegro
		DEVENGADO	PAGADO	
Subsidios Federales para organismos Descentralizados Estatales	Capítulo 1000	14,024,161.18	14,024,161.18	
	Capítulo 2000	1,403,920.56	1,403,920.56	
	Capítulo 3000	1,508,299.26	1,508,299.26	
	Capítulo 4000	0.00	0.00	
	Total	16,936,381.00	16,936,381.00	

"Bajo protesta de decir verdad declaramos que los Estados Financieros y sus notas, son razonablemente correctos y son responsabilidad del emisor"


 C.P. GISELA DE LEÓN SALINAS
 JEFA DEL DEPTO DE RECURSOS FINANCIEROS


 M.A. SILVIA CÓRDOVA MENCHACA
 SUBDIRECTORA ADMINISTRATIVA


 M.C. ALEJANDRO MERCED VALDÉS AGUIRRE
 DIRECTOR GENERAL



ITESRC

INSTITUTO TECNOLÓGICO DE ESTUDIOS SUPERIORES DE LA REGIÓN CARBONÍFERA

CONCILIACIÓN DE LA CUENTA BANCARIA DE CHEQUES No. 70308-7 QUE NOS LLEVA EL BANCO SCOTIABANK INVERLAT, S.A. POR EL PERIODO COMPRENDIDO DEL 01 AL 30 DE JUNIO DEL 2019.

SALDO SEGÚN NUESTROS LIBROS	\$	144,289.85
Más:		
IMPORTE DE CHEQUES EXPEDIDOS NO COBRADOS		3,120.00
Menos:		
CARGOS NUESTROS NO CORRESPONDIDOS POR EL BANCO		9,714.00
Menos:		
CARGOS DEL BANCO NO CORRESPONDIDOS POR NOSOTROS		0.00
Más:		
ABONOS DEL BANCO NO CORRESPONDIDOS POR NOSOTROS		0.00
SALDO SEGÚN ESTADO DE CUENTA DEL BANCO	\$	137,695.85


M en C ALEJANDRO MERCED VALDES AGUIRRE
R.F.C. VAAA580608N68


C.P. SILVIA CORDOVA MENCHACA
R.F.C. COMS 720619 ESA



ITESRC

INSTITUTO TECNOLÓGICO DE ESTUDIOS SUPERIORES DE LA REGIÓN CARBONÍFERA

CONCILIACIÓN DE LA CUENTA BANCARIA DE CHEQUES No. 70311-7 QUE NOS LLEVA EL BANCO SCOTIABANK INVERLAT, S.A. POR EL PERIODO COMPRENDIDO DEL 01 AL 30 DE JUNIO DEL 2019.

SALDO SEGÚN NUESTROS LIBROS	
Más:	\$ 1,435,738.86
IMPORTE DE CHEQUES EXPEDIDOS NO COBRADOS	
Menos:	0.00
CARGOS NUESTROS NO CORRESPONDIDOS POR EL BANCO	
Menos:	0.00
CARGOS DEL BANCO NO CORRESPONDIDOS POR NOSOTROS	
Más:	0.00
ABONOS DEL BANCO NO CORRESPONDIDOS POR NOSOTROS	
	0.00
SALDO SEGÚN ESTADO DE CUENTA DEL BANCO	
	\$ 1,435,738.86

M en C **ALEJANDRO MERCED VALDES AGUIRRE**
R.F.C. VAAA580608N68

C.P. **SILVIA CORDOVA MENCHACA**
R.F.C. COMS 720619 ESA



ITESRC

INSTITUTO TECNOLÓGICO DE ESTUDIOS SUPERIORES DE LA REGIÓN CARBONÍFERA

CONCILIACIÓN DE LA CUENTA BANCARIA DE CHEQUES No 70335-4 QUE NOS LLEVA EL BANCO SCOTIABANK INVERLAT, S.A. POR EL PERIODO COMPRENDIDO DEL 01 AL 30 DE JUNIO DEL 2019.

SALDO SEGÚN NUESTROS LIBROS	\$	10,199.23
Más:		
IMPORTE DE CHEQUES EXPEDIDOS NO COBRADOS		0.00
Menos:		
CARGOS NUESTROS NO CORRESPONDIDOS POR EL BANCO		0.00
Menos:		
CARGOS DEL BANCO NO CORRESPONDIDOS POR NOSOTROS		0.00
Más:		
ABONOS DEL BANCO NO CORRESPONDIDOS POR NOSOTROS		9,714.00
SALDO SEGÚN ESTADO DE CUENTA DEL BANCO	\$	19,913.23


M en C **ALEJANDRO MERCED VALDES AGUIRRE**
R.F.C. VAAA580608N68


C.P. **SILVIA CORDOVA MENCHACA**
R.F.C. COMS 720619 ESA

ITESRC



INSTITUTO TECNOLÓGICO DE ESTUDIOS SUPERIORES DE LA REGIÓN CARBONÍFERA

CONCILIACIÓN DE LA CUENTA BANCARIA DE CHEQUES No. 1901550438 QUE NOS LLEVA EL BANCO SCOTIABANK INVERLAT, S.A., POR EL PERIODO COMPRENDIDO DEL 01 AL 30 DE JUNIO DEL 2019.

SALDO SEGÚN NUESTROS LIBROS		
Más:	\$	419,658.43
IMPORTE DE CHEQUES EXPEDIDOS NO COBRADOS		
Menos:		0.00
CARGOS NUESTROS NO CORRESPONDIDOS POR EL BANCO		
Menos:		0.00
CARGOS DEL BANCO NO CORRESPONDIDOS POR NOSOTROS		
Más:		0.00
ABONOS DEL BANCO NO CORRESPONDIDOS POR NOSOTROS		
		0.00
SALDO SEGÚN ESTADO DE CUENTA DEL BANCO	\$	419,658.43

M en C ALEJANDRO MERCED VALDES AGUIRRE
R.F.C. VAAA580608N68

C.P. SILVIA CORDOVA MENCHACA
R.F.C. COMS 720619 ESA

ITESRC



INSTITUTO TECNOLÓGICO DE ESTUDIOS SUPERIORES DE LA REGIÓN CARBONÍFERA

CONCILIACIÓN DE LA CUENTA BANCARIA DE CHEQUES No. 70033213725 QUE NOS LLEVA EL BANCO BANAMEX, S.A., POR EL PERIODO COMPRENDIDO DEL 01 AL 30 DE JUNIO DEL 2019.

SALDO SEGÚN NUESTROS LIBROS	88.01
Más:	
IMPORTE DE CHEQUES EXPEDIDOS NO COBRADOS	0.00
Menos:	
CARGOS NUESTROS NO CORRESPONDIDOS POR EL BANCO	0.00
Menos:	
CARGOS DEL BANCO NO CORRESPONDIDOS POR NOSOTROS	0.00
Más:	
ABONOS DEL BANCO NO CORRESPONDIDOS POR NOSOTROS	0.00
SALDO SEGÚN ESTADO DE CUENTA DEL BANCO	88.01

M en C **ALEJANDRO MERCED VALDES AGUIRRE**
R.F.C. VAAA580608N68

C.P. **SILVIA CORDOVA MENCHACA**
R.F.C. COMS 720619 ESA

ITESRC



INSTITUTO TECNOLÓGICO DE ESTUDIOS SUPERIORES DE LA REGIÓN CARBONÍFERA

CONCILIACIÓN DE LA CUENTA BANCARIA DE CHEQUES No. 19001561391 QUE NOS LLEVA EL BANCO SCOTIABANK INVERLAT, S.A., POR EL PERIODO COMPRENDIDO DEL 01 AL 30 DE JUNIO DEL 2019.

SALDO SEGÚN NUESTROS LIBROS		
Más:	\$	39,954.03
IMPORTE DE CHEQUES EXPEDIDOS NO COBRADOS		
Menos:		0.00
CARGOS NUESTROS NO CORRESPONDIDOS POR EL BANCO		
Menos:		0.00
CARGOS DEL BANCO NO CORRESPONDIDOS POR NOSOTROS		
Más:		0.00
ABONOS DEL BANCO NO CORRESPONDIDOS POR NOSOTROS		
		0.00
SALDO SEGÚN ESTADO DE CUENTA DEL BANCO	\$	39,954.03


M en C. ALEJANDRO MERCED VALDES AGUIRRE
R.F.C. VAAA580608N68


C.P. SILVIA CORDOVA MENCHACA
R.F.C. COMS 720619 ESA

ITESRC



INSTITUTO TECNOLÓGICO DE ESTUDIOS SUPERIORES DE LA REGIÓN CARBONÍFERA

CONCILIACIÓN DE LA CUENTA BANCARIA DE CHEQUES No. 19001570188 QUE NOS LLEVA EL BANCO SCOTIABANK INVERLAT, S.A., POR EL PERIODO COMPRENDIDO DEL 01 AL 30 DE JUNIO DEL 2019.

SALDO SEGÚN NUESTROS LIBROS	\$	7.62
Más:		
IMPORTE DE CHEQUES EXPEDIDOS NO COBRADOS		0.00
Menos:		
CARGOS NUESTROS NO CORRESPONDIDOS POR EL BANCO		0.00
Menos:		
CARGOS DEL BANCO NO CORRESPONDIDOS POR NOSOTROS		0.00
Más:		
ABONOS DEL BANCO NO CORRESPONDIDOS POR NOSOTROS		0.00
SALDO SEGÚN ESTADO DE CUENTA DEL BANCO	\$	7.62


M en C ALEJANDRO MERCED VALDES AGUIRRE
R.F.C. VAAA580608N68


C.P. SILVIA CORDOVA MENCHACA
R.F.C. COMS 720619 ESA

ITESRC



INSTITUTO TECNOLÓGICO DE ESTUDIOS SUPERIORES DE LA REGIÓN CARBONÍFERA

CONCILIACIÓN DE LA CUENTA BANCARIA DE CHEQUES No. 25600512730 QUE NOS LLEVA EL BANCO SCOTIABANK INVERLAT, S.A., POR EL PERIODO COMPRENDIDO DEL 01 AL 30 DE JUNIO DEL 2019.

SALDO SEGÚN NUESTROS LIBROS	
Más:	1,500,000.00
IMPORTE DE CHEQUES EXPEDIDOS NO COBRADOS	
Menos:	0.00
CARGOS NUESTROS NO CORRESPONDIDOS POR EL BANCO	
Menos:	0.00
CARGOS DEL BANCO NO CORRESPONDIDOS POR NOSOTROS	
Más:	0.00
ABONOS DEL BANCO NO CORRESPONDIDOS POR NOSOTROS	
Más:	0.00
SALDO SEGÚN ESTADO DE CUENTA DEL BANCO	1,500,000.00


M en C ALEJANDRO MERCED VALDES AGUIRRE
R.F.C. VA AA580608N68


C.P. SILVIA CORDOVA MENCHACA
R.F.C. COMS 720619 ESA




ITESRC

INSTITUTO TECNOLÓGICO DE ESTUDIOS SUPERIORES DE LA REGIÓN CARBONÍFERA

CONCILIACIÓN DE LA CUENTA BANCARIA DE CHEQUES No. 76179729 QUE NOS LLEVA EL BANCO SCOTIABANK INVERLAT, S.A., POR EL PERIODO COMPRENDIDO DEL 01 AL 30 DE JUNIO DEL 2019.

SALDO SEGÚN NUESTROS LIBROS	
Más:	\$ 2,115,082.96
IMPORTE DE CHEQUES EXPEDIDOS NO COBRADOS	
Menos:	0.00
CARGOS NUESTROS NO CORRESPONDIDOS POR EL BANCO	
Menos:	0.00
CARGOS DEL BANCO NO CORRESPONDIDOS POR NOSOTROS	
Más:	0.00
ABONOS DEL BANCO NO CORRESPONDIDOS POR NOSOTROS	
Menos:	0.00
SALDO SEGÚN ESTADO DE CUENTA DEL BANCO	\$ 2,115,082.96


M en C ALEJANDRO MERCED VALDES AGUIRRE
R.F.C. VAAA580608N68


C.P. SILVIA CORDOVA MENCHACA
R.F.C. COMS 720619 ESA

**ACUSE DE CUMPLIMIENTO EN EL
REGISTRO DE CFDI**

RFC: ITE911123TZA

Periodo: Abril - Junio 2019

Entidad: INSTITUTO TECNOLÓGICO DE ESTUDIOS SUPERIORES DE LA REGIÓN CARBONÍFERA

Fecha de ultimo CFDI registrado: 12/07/2019

Folio: 2019000000630

En cumplimiento a lo dispuesto por las Reglas de presentación y contenido del informe de avance de gestión financiera correspondiente al periodo señalado en el presente documento, esta Auditoría Superior tiene por recibida la información correspondiente a los archivos electrónicos de los Comprobantes Fiscales Digitales por Internet (CFDI), proporcionados a través de la presente herramienta.

No obstante, el presente acuse no avala la veracidad de la información contenida en los CFDI registrados, así como las operaciones en ellos consignadas.

Generado por:

Gisela de León Salinas

Expedido por:

Portal para el Registro de CFDI de la ASEC

Documento procesado el día 17/07/2019




Instituto Tecnológico de Estudios Superiores de la Región Carbonífera (a)
Estado de Situación Financiera Detallado - LDF
Al 31 de diciembre de 2019 y al 30 de Junio de 2019 (b)
(PESOS)

Concepto (c)	2019 (d)	31 de diciembre de 2018 (e)	Concepto (c)	2019 (d)	31 de diciembre de 2018 (e)
ACTIVO			PASIVO		
Activo Circulante			Activo Circulante		
a. Efectivo y Equivalentes (a=a1+a2+a3+a4+a5+a6+a7)	5,865,019	9,849,602	a. Cuentas por Pagar a Corto Plazo (a=a1+a2+a3+a4+a5+a6+a7+a8+a9)	2,766,322	3,924,625
a1) Efectivo	0	0	a1) Servicios Personales por Pagar a Corto Plazo	1,221,298	1,317,127
a2) Bancos/Tesorería	3,549,936	6,036,227	a2) Proveedores por Pagar a Corto Plazo	59,224	0
a3) Bancos/Depositos y Otros	0	0	a3) Contratistas por Obras Públicas por Pagar a Corto Plazo	0	0
a4) Inversiones Temporales (Hasta 3 meses)	2,115,063	3,613,375	a4) Participaciones y Aportaciones por Pagar a Corto Plazo	0	0
a5) Fondos con Afectación Específica	0	0	a5) Transferencias Otorgadas por Pagar a Corto Plazo	0	0
a6) Depósitos de Fondos de Terceros en Garantía y/o Administración	0	0	a6) Intereses, Comisiones y Otros Gastos de la Deuda Pública por Pagar a Corto Plazo	0	0
a7) Otros Efectivos y Equivalentes	0	0	a7) Retenciones y Contribuciones por Pagar a Corto Plazo	1,485,800	2,607,498
b. Derechos a Recibir Efectivo o Equivalentes (b=b1+b2+b3+b4+b5+b6+b7)	337,871	117,330	a8) Devoluciones de la Ley de Ingresos por Pagar a Corto Plazo	0	0
b1) Inversiones Financieras a Corto Plazo	0	0	a9) Otras Cuentas por Pagar a Corto Plazo	0	0
b2) Cuentas por Cobrar a Corto Plazo	0	0	b. Documentos por Pagar a Corto Plazo (b=b1+b2+b3)	0	0
b3) Deudores Diversos por Cobrar a Corto Plazo	23,425	4,750	b1) Documentos Comerciales por Pagar a Corto Plazo	0	0
b4) Ingresos por Recuperar a Corto Plazo	105,230	112,580	b2) Documentos con Contratistas por Obras Públicas por Pagar a Corto Plazo	0	0
b5) Deudores por Anticipos de la Tesorería a Corto Plazo	4,000	0	b3) Otros Documentos por Pagar a Corto Plazo	0	0
b6) Préstamos Otorgados a Corto Plazo	205,216	0	c. Porción a Corto Plazo de la Deuda Pública a Largo Plazo (c=c1+c2)	0	0
b7) Otros Derechos a Recibir Efectivo o Equivalentes a Corto Plazo	0	0	c1) Porción a Corto Plazo de la Deuda Pública	0	0
c. Derechos a Recibir Bienes o Servicios (c=c1+c2+c3+c4+c5)	22,825	7,300	c2) Porción a Corto Plazo de Arrendamiento Financiero	0	0
c1) Anticipo a Proveedores por Adquisición de Bienes y Prestación de Servicios a Corto Plazo	22,825	7,300	d. Títulos y Valores a Corto Plazo	0	0
c2) Anticipo a Proveedores por Adquisición de Bienes Inmuebles y Muebles a Corto Plazo	0	0	e. Pasivos Diferidos a Corto Plazo (e=e1+e2+e3)	0	0
c3) Anticipo a Proveedores por Adquisición de Bienes Intangibles a Corto Plazo	0	0	a1) Ingresos Cobrados por Adelantado a Corto Plazo	0	0
c4) Anticipo a Contratistas por Obras Públicas a Corto Plazo	0	0	a2) Intereses Cobrados por Adelantado a Corto Plazo	0	0
c5) Otros Derechos a Recibir Bienes o Servicios a Corto Plazo	0	0	a3) Otros Pasivos Diferidos a Corto Plazo	0	0
d. Inventarios (d=d1+d2+d3+d4+d5)	0	0	f. Fondos y Bienes de Terceros en Garantía y/o Administración a Corto Plazo (f=f1+f2+f3+f4+f5+f6)	0	0
d1) Inventario de Mercancías para Venta	0	0	f1) Fondos en Garantía a Corto Plazo	0	0
d2) Inventario de Mercancías Terminadas	0	0	f2) Fondos en Administración a Corto Plazo	0	0
d3) Inventario de Mercancías en Proceso de Elaboración	0	0	f3) Fondos Contingentes a Corto Plazo	0	0
d4) Inventario de Materias Primas, Materiales y Suministros para	0	0	f4) Fondos de Fideicomisos, Mandatos y Contratos Análogos a Corto Plazo	0	0
d5) Bienes en Tránsito	0	0	f5) Otros Fondos de Terceros en Garantía y/o Administración a Corto Plazo	0	0
e. Almacenes	0	0	f6) Valores y Bienes en Garantía a Corto Plazo	0	0
f. Estimación por Pérdida o Deterioro de Activos Circulantes (f=f1+f2)	0	0	g. Provisiones a Corto Plazo (g=g1+g2+g3)	5,252,005	3,752,005
f1) Estimaciones para Cuentas Incobrables por Derechos a Recibir Efectivo o Equivalentes	0	0	g1) Provisión para Demandas y Juicios a Corto Plazo	0	0
f2) Estimación por Deterioro de Inventarios	0	0	g2) Provisión para Contingencias a Corto Plazo	0	0
g. Otros Activos Circulantes (g=g1+g2+g3+g4)	15,000	0	g3) Otras Provisiones a Corto Plazo	5,252,005	3,752,005
g1) Valores en Garantía	15,000	0	h. Otros Pasivos a Corto Plazo (h=h1+h2+h3)	0	0
g2) Bienes en Garantía (excluye depósitos de fondos)	0	0	h1) Ingresos por Clasificar	0	0
g3) Bienes Derivados de Embargos, Decomisos, Aseguramientos y Dación	0	0	h2) Recaudación por Participar	0	0
g4) Adquisición con Fondos de Terceros	0	0	h3) Otros Pasivos Circulantes	0	0
IA. Total de Activos Circulantes (IA = a + b + c + d + e + f + g)	6,040,715	9,774,231	IIA. Total de Pasivos Circulantes (IIA = a + b + c + d + e + f + g + h)	8,018,327	7,676,630
Activo No Circulante			Pasivo No Circulante		
a. Inversiones Financieras a Largo Plazo	0	0	a. Cuentas por Pagar a Largo Plazo	0	0
b. Derechos a Recibir Efectivo o Equivalentes a Largo Plazo	0	0	b. Documentos por Pagar a Largo Plazo	0	0
c. Bienes Inmuebles, Infraestructura y Construcciones en Proceso	24,053,060	23,537,419	c. Deuda Pública a Largo Plazo	0	0
d. Bienes Muebles	43,408,769	42,701,331	d. Pasivos Diferidos a Largo Plazo	0	0
a. Activos Intangibles	0	0	e. Fondos y Bienes de Terceros en Garantía y/o Administración a Largo Plazo	0	0
f. Depreciación, Deterioro y Amortización Acumulada de Bienes	-35,760,344	-33,335,043	f. Provisiones a Largo Plazo	0	0
g. Activos Diferidos	0	0	IIIB. Total de Pasivos No Circulantes (IIIB = a + b + c + d + e + f)	0	0
h. Estimación por Pérdida o Deterioro de Activos No Circulantes	0	0	II. Total del Pasivo (II = IIA + IIIB)	8,018,327	7,676,630
i. Otros Activos no Circulantes	0	0	HACIENDA PÚBLICA/PATRIMONIO		
IB. Total de Activos No Circulantes (IB = a + b + c + d + e + f + g + h + i)	31,701,465	32,903,707	IIIA. Hacienda Pública/Patrimonio Contribuido (IIIA = a + b + c)	28,788,801	28,788,801
I. Total del Activo (I = IA + IB)	37,742,200	42,677,938	a. Aportaciones	32,071,214	32,071,214
			b. Donaciones de Capital	0	0
			c. Actualización de la Hacienda Pública/Patrimonio	-3,282,413	-3,282,413
			IIIB. Hacienda Pública/Patrimonio Generado (IIIB = a + b + c + d + e)	935,072	8,212,508
			a. Resultados del Ejercicio (Ahorro/ Desahorro)	-5,048,637	860,651
			b. Resultados de Ejercicios Anteriores	23,154,010	22,293,359
			c. Revalúos	0	0
			d. Reservas	0	0
			a. Rectificaciones de Resultados de Ejercicios Anteriores	-17,170,300	-16,941,502
			IIIC. Exceso o Insuficiencia en la Actualización de la Hacienda Pública/Patrimonio (IIIC = a + b)	0	0
			a. Resultado por Posición Monetaria	0	0
			b. Resultado por Tenencia de Activos no Monetarios	0	0
			III. Total Hacienda Pública/Patrimonio (III = IIIA + IIIB + IIIC)	29,723,873	35,001,309
			IV. Total del Pasivo y Hacienda Pública/Patrimonio (IV = II + III)	37,742,200	42,677,938

* Bajo protesta de decir verdad declaramos que los Estados Financieros y sus notas son razonablemente correctos y son responsabilidad de la emisora.


C.P. GISELA DE LEÓN SALINAS
 JEFA DEL DEPTO DE RECURSOS FINANCIEROS


C.P. SILVIA CORDOVA MENCHACA
 SUBDIRECTORA ADMINISTRATIVA


M.C. ALEJANDRO MERCED VALDÉS AGUIRRE
 DIRECTOR GENERAL

Instituto Tecnológico de Estudios Superiores de la Región Carbonífera (a)							
Informe Analítico de la Deuda Pública y Otros Pasivos - LDF							
Del 1 de Enero al 30 de Junio de 2019 (b)							
(PESOS)							
Denominación de la Deuda Pública y Otros Pasivos (c)	Saldo al 31 de diciembre de 2018 (d)	Disposiciones del Periodo (e)	Amortizaciones del Periodo (f)	Revaluaciones, Reclasificaciones y Otros Ajustes (g)	Saldo Final del Periodo h=d+e-f+g	Pago de Intereses del Periodo (i)	Pago de Comisiones y demás costos asociados durante el Periodo (j)
1. Deuda Pública (1=A+B)	0	0	0	0	0	0	0
A. Corto Plazo (A=a1+a2+a3)	0	0	0	0	0	0	0
a1) Instituciones de Crédito	0	0	0	0	0	0	0
a2) Títulos y Valores	0	0	0	0	0	0	0
a3) Arrendamientos Financieros	0	0	0	0	0	0	0
B. Largo Plazo (B=b1+b2+b3)	0	0	0	0	0	0	0
b1) Instituciones de Crédito	0	0	0	0	0	0	0
b2) Títulos y Valores	0	0	0	0	0	0	0
b3) Arrendamientos Financieros	0	0	0	0	0	0	0
2. Otros Pasivos	7,676,630				8,018,327		
3. Total de la Deuda Pública y Otros Pasivos	7,676,630	0	0	0	8,018,327	0	0
4. Deuda Contingente 1 (Informativo)	0	0	0	0	0	0	0
A. Deuda Contingente 1	0				0		
B. Deuda Contingente 2	0				0		
C. Deuda Contingente XX	0				0		
5. Valor de Instrumentos Bono Cupón Cero 2 (Informativo)	0	0	0	0	0	0	0
A. Instrumento Bono Cupón Cero 1					0		
B. Instrumento Bono Cupón Cero 2					0		
C. Instrumento Bono Cupón Cero XX					0		

1. Se refiere a cualquier financiamiento sin fuente o garantía de pago definida, que sea asumida de manera solidaria o subsidiaria por las Entidades Federativas con sus Municipios, organismos descentralizados y empresas de participación estatal mayoritaria y fideicomisos, locales o municipales, y por los Municipios con sus respectivos organismos descentralizados y empresas de participación municipal mayoritaria.

2. Se refiere al valor del Bono Cupón Cero que respalde el pago de los créditos asociados al mismo (Activo).

Obligaciones a Corto Plazo (k)	Monto Contratado (l)	Plazo Pactado (m)	Tasa de Interés (n)	Comisiones y Costos Relacionados (o)	Tasa Efectiva (p)
6. Obligaciones a Corto Plazo (Informativo)	0	0	0	0	0
A. Crédito 1					
B. Crédito 2					
C. Crédito XX					

"Bajo protesta de decir verdad declaramos que los Estados Financieros y sus notas, son razonablemente correctos y son responsabilidad del emisor"


C.P. GISELA DE LEÓN SALINAS
JEFA DEL DEPTO DE RECURSOS FINANCIEROS



M.A. SILVIA Córdova MENCHACA
SUBDIRECTORA ADMINISTRATIVA


M.C. ALEJANDRO MERCED VALDÉS AGUIRRE
DIRECTOR GENERAL

Instituto Tecnológico de Estudios Superiores de la Región Carbonífera (a)										
Informe Analítico de Obligaciones Diferentes de Financiamientos - LDF										
Del 1 de Enero al 30 de Junio de 2019 (b)										
(PESOS)										
Denominación de las Obligaciones Diferentes de Financiamiento (c)	Fecha del Contrato (d)	Fecha de inicio de operación del proyecto (e)	Fecha de vencimiento (f)	Monto de la inversión pactado (g)	Plazo pactado (h)	Monto promedio mensual del pago de la contraprestación (i)	Monto promedio mensual del pago de la contraprestación correspondiente al seco de (j)	Monto pagado de la inversión al XXX de XXXX de 20XX (k)	Monto pagado de la inversión actualizado al XX de XXXX de 20XX (l)	Saldo pendiente por pagar de la inversión al XX de XXXX de 20XX (m = g - l)
A. Asociaciones Público Privadas (APP's) (A=a+b+c+d)	0	0	0	0	0	0	0	0	0	0
a) APP 1										0
b) APP 2										0
c) APP 3										0
d) APP XX										0
B. Otros Instrumentos (B=a+b+c+d)	0	0	0	0	0	0	0	0	0	0
a) Otro Instrumento 1										0
b) Otro Instrumento 2										0
c) Otro Instrumento 3										0
d) Otro Instrumento XX										0
C. Total de Obligaciones Diferentes de Financiamiento (C=A+B)	0	0	0	0	0	0	0	0	0	0

* Bajo protesta de decir verdad declaramos que los Estados financieros y sus notas, son razonablemente correctos y son responsabilidad del emisor.


 C.P. GISELA DE LEÓN SALINAS
 JEFA DEL DEPTO DE RECURSOS FINANCIEROS


 M.A. SILVIA CORDOVA MENCHACA
 SUBDIRECTORA ADMINISTRATIVA


 M.C. ALEJANDRO MERCED VALDÉS AGUIRRE
 DIRECTOR GENERAL

Instituto Tecnológico de Estudios Superiores de la Región Carbonífera (a)
Balance Presupuestario - LDF
Del 1 de Enero al 30 de Junio de 2019 (b)
(PESOS)

Concepto (c)	Estimado/ Aprobado (d)	Devengado	Recaudado/ Pagado
A. Ingresos Totales (A = A1+A2+A3)	14,691,649	6,287,885	6,287,885
A1. Ingresos de Libre Disposición	14,691,649	6,287,885	6,287,885
A2. Transferencias Federales Etiquetadas			
A3. Financiamiento Neto	0	0	0
B. Egresos Presupuestarios¹ (B = B1+B2)	89,910,834	42,735,613	41,368,537
B1. Gasto No Etiquetado (sin incluir Amortización de la Deuda Pública)	14,691,649	7,693,882	7,646,973
B2. Gasto Etiquetado (sin incluir Amortización de la Deuda Pública)	75,219,185	35,041,731	33,721,564
C. Remanentes del Ejercicio Anterior (C = C1 + C2)		0	0
C1. Remanentes de Ingresos de Libre Disposición aplicados en el periodo			
C2. Remanentes de Transferencias Federales Etiquetadas aplicados en el periodo			
I. Balance Presupuestario (I = A - B + C)	-75,219,185	-36,447,728	-35,080,652
II. Balance Presupuestario sin Financiamiento Neto (II = I - A3)	-75,219,185	-36,447,728	-35,080,652
III. Balance Presupuestario sin Financiamiento Neto y sin Remanentes del Ejercicio Anterior (III = II - C)	-75,219,185	-36,447,728	-35,080,652

Concepto	Aprobado	Devengado	Pagado
E. Intereses, Comisiones y Gastos de la Deuda (E = E1+E2)	0	0	0
E1. Intereses, Comisiones y Gastos de la Deuda con Gasto No Etiquetado			
E2. Intereses, Comisiones y Gastos de la Deuda con Gasto Etiquetado			
IV. Balance Primario (IV = III - E)	-75,219,185	-36,447,728	-35,080,652


Concepto	Estimado/ Aprobado	Devengado	Recaudado/ Pagado
F. Financiamiento (F = F1 + F2)	0	0	0
F1. Financiamiento con Fuente de Pago de Ingresos de Libre Disposición			
F2. Financiamiento con Fuente de Pago de Transferencias Federales Etiquetadas			
G. Amortización de la Deuda (G = G1 + G2)	0	0	0
G1. Amortización de la Deuda Pública con Gasto No Etiquetado			
G2. Amortización de la Deuda Pública con Gasto Etiquetado			
A3. Financiamiento Neto (A3 = F - G)	0	0	0


Concepto	Estimado/ Aprobado	Devengado	Recaudado/ Pagado
A1. Ingresos de Libre Disposición	14,691,649	6,287,885	6,287,885
A3.1 Financiamiento Neto con Fuente de Pago de Ingresos de Libre Disposición (A3.1 = F1 - G1)	0	0	0
F1. Financiamiento con Fuente de Pago de Ingresos de Libre Disposición	0	0	0
G1. Amortización de la Deuda Pública con Gasto No Etiquetado	0	0	0
B1. Gasto No Etiquetado (sin incluir Amortización de la Deuda Pública)	14,691,649	7,693,882	7,646,973
C1. Remanentes de Ingresos de Libre Disposición aplicados en el periodo		0	0
V. Balance Presupuestario de Recursos Disponibles (V = A1 + A3.1 - B1 + C1)	0	-1,405,997	-1,359,088
VI. Balance Presupuestario de Recursos Disponibles sin Financiamiento Neto (VI = V - A3.1)	0	-1,405,997	-1,359,088

Concepto	Estimado/ Aprobado	Devengado	Recaudado/ Pagado
A2. Transferencias Federales Etiquetadas	0	0	0
A3.2 Financiamiento Neto con Fuente de Pago de Transferencias Federales Etiquetadas (A3.2 = F2 - F2. Financiamiento con Fuente de Pago de Transferencias Federales Etiquetadas: G2. Amortización de la Deuda Pública con Gasto Etiquetado)	0 0 0	0 0 0	0 0 0
B2. Gasto Etiquetado (sin incluir Amortización de la Deuda Pública)	75,219,185	35,041,731	33,721,564
C2. Remanentes de Transferencias Federales Etiquetadas aplicados en el periodo		0	0
VII. Balance Presupuestario de Recursos Etiquetados (VII = A2 + A3.2 - B2 + C2)	-75,219,185	-35,041,731	-33,721,564
VIII. Balance Presupuestario de Recursos Etiquetados sin Financiamiento Neto (VIII = VII - A3.2)	-75,219,185	-35,041,731	-33,721,564

"Bajo protesta de decir verdad declaramos que los Estados Financieros y sus notas, son razonablemente correctos y son responsabilidad del emisor"


C.P. GISELA DE LEÓN SALINAS
JEFA DEL DEPTO DE RECURSOS FINANCIEROS


M.A. SILVIA CORDOVA MENCHACA
SUBDIRECTORA ADMINISTRATIVA


M.C. ALEJANDRO MERCED VALDÉS AGUIRRE
DIRECTOR GENERAL

Instituto Tecnológico de Estudios Superiores de la Región Carbonífera (a)
Estado Analítico de Ingresos Detallado - LDF
Del 1 de Enero al 30 de Junio de 2019 (b)
(PESOS)


Concepto (c)	Ingreso					Diferencia (e)
	Estimado (d)	Ampliaciones/ (Reducciones)	Modificado	Devengado	Recaudado	
Ingresos de Libre Disposición						
A. Impuestos	0	0	0	0	0	0
B. Cuotas y Aportaciones de Seguridad Social	0	0	0	0	0	0
C. Contribuciones de Mejoras	0	0	0	0	0	0
D. Derechos	4,661	0	4,661	0	0	-4,661
E. Productos	179,856	3,395	183,250	175,226	175,226	-4,630
F. Aprovechamientos	1,450,038	-538,323	911,715	0	0	-1,450,038
G. Ingresos por Ventas de Bienes y Prestación Servicio	13,057,094	534,929	13,592,023	6,112,659	6,112,659	-6,944,435
H. Participaciones	0	0	0	0	0	0
(H=h1+h2+h3+h4+h5+h6+h7+h8+h9+h10+h11)						
h1) Fondo General de Participaciones	0	0	0	0	0	0
h2) Fondo de Fomento Municipal	0	0	0	0	0	0
h3) Fondo de Fiscalización y Recaudación	0	0	0	0	0	0
h4) Fondo de Compensación	0	0	0	0	0	0
h5) Fondo de Extracción de Hidrocarburos	0	0	0	0	0	0
h6) Impuesto Especial Sobre Producción y Servicios	0	0	0	0	0	0
h7) 0.136% de la Recaudación Federal Participable	0	0	0	0	0	0
h8) 3.17% Sobre Extracción de Petróleo	0	0	0	0	0	0
h9) Gasolinas y Diésel	0	0	0	0	0	0
h10) Fondo del Impuesto Sobre la Renta	0	0	0	0	0	0
h11) Fondo de Estabilización de los Ingresos de las Entidades Federativas	0	0	0	0	0	0
I. Incentivos Derivados de la Colaboración Fiscal (I=i1+i2+i3+i4+i5)	0	0	0	0	0	0
i1) Tenencia o Uso de Vehículos	0	0	0	0	0	0
i2) Fondo de Compensación ISAN	0	0	0	0	0	0
i3) Impuesto Sobre Automóviles Nuevos	0	0	0	0	0	0
i4) Fondo de Compensación de Repecos-Intermedios	0	0	0	0	0	0
i5) Otros Incentivos Económicos	0	0	0	0	0	0
J. Transferencias y Asignaciones	0	0	0	0	0	0
K. Convenios	74,176,791	0	74,176,791	32,601,313	32,601,313	-41,575,479
k1) Otros Convenios y Subsidios	74,176,791	0	74,176,791	32,601,313	32,601,313	-41,575,479
L. Otros Ingresos de Libre Disposición (L=l1+l2)	0	0	0	0	0	0
l1) Participaciones en Ingresos Locales	0	0	0	0	0	0
l2) Otros Ingresos de Libre Disposición	0	0	0	0	0	0
I. Total de Ingresos de Libre Disposición (I=A+B+C+D+E+F+G+H+I+J+K+L)	88,868,440	0	88,868,440	38,889,198	38,889,198	-49,979,243
Ingresos Excedentes de Ingresos de Libre Disposición						
Transferencias Federales Etiquetadas						
A. Aportaciones (A=a1+a2+a3+a4+a5+a6+a7+a8)	0	0	0	0	0	0
a1) Fondo de Aportaciones para la Nómina Educativa y Gasto Operativo	0	0	0	0	0	0
a2) Fondo de Aportaciones para los Servicios de Salud	0	0	0	0	0	0
a3) Fondo de Aportaciones para la Infraestructura Social	0	0	0	0	0	0
a4) Fondo de Aportaciones para el Fortalecimiento de los Municipios y de las Demarcaciones Territoriales del Distrito Federal	0	0	0	0	0	0
a5) Fondo de Aportaciones Múltiples	0	0	0	0	0	0
a6) Fondo de Aportaciones para la Educación Tecnológica y de Adultos	0	0	0	0	0	0
a7) Fondo de Aportaciones para la Seguridad Pública de los Estados y del Distrito Federal	0	0	0	0	0	0
a8) Fondo de Aportaciones para el Fortalecimiento de las Entidades Federativas	0	0	0	0	0	0
B. Convenios (B=b1+b2+b3+b4)	0	0	0	0	0	0
b1) Convenios de Protección Social en Salud	0	0	0	0	0	0
b2) Convenios de Descentralización	0	0	0	0	0	0
b3) Convenios de Reasignación	0	0	0	0	0	0
b4) Otros Convenios y Subsidios	0	0	0	0	0	0
C. Fondos Distintos de Aportaciones (C=c1+c2)	0	0	0	0	0	0
c1) Fondo para Entidades Federativas y Municipios Productores de Hidrocarburos	0	0	0	0	0	0
c2) Fondo Minero	0	0	0	0	0	0
D. Transferencias, Asignaciones, Subsidios y Subvenciones, v Pensiones y Jubilaciones	0	0	0	0	0	0

Instituto Tecnológico de Estudios Superiores de la Región Carbonífera (a)
Estado Analítico de Ingresos Detallado - LDF
Del 1 de Enero al 30 de Junio de 2019 (b)
(PESOS)

Concepto (c)	Ingreso					Diferencia (e)
	Estimado (d)	Ampliaciones/ (Reducciones)	Modificado	Devengado	Recaudado	
E. Otras Transferencias Federales Etiquetadas	0	0	0	0	0	0
II. Total de Transferencias Federales Etiquetadas (II = A + B + C + D + E)	0	0	0	0	0	0
III. Ingresos Derivados de Financiamientos (III = A)	0	0	0	0	0	0
A. Ingresos Derivados de Financiamientos	0	0	0	0	0	0
IV. Total de Ingresos (IV = I + II + III)	88,868,440	0	88,868,440	38,889,198	38,889,198	-49,979,243
Datos Informativos						
1. Ingresos Derivados de Financiamientos con Fuente de Pago de Ingresos de Libre Disposición	0	0	0	0	0	0
2. Ingresos Derivados de Financiamientos con Fuente de Pago de Transferencias Federales Etiquetadas	0	0	0	0	0	0
3. Ingresos Derivados de Financiamientos (3 = 1 + 2)	0	0	0	0	0	0

Bajo protesta de decir verdad declaramos que los Estados Financieros y sus notas, son razonablemente correctos y son responsabilidad del emisor.


 ING. JULIO CÉSAR MONTENEGRO HERNÁNDEZ


 M.A y L. ROCÍO BERNAL GARZA


 M.C. ALEJANDRO MERCED VALDÉS AGUIRRE
 DIRECTOR GENERAL

Instituto Tecnológico de Estudios Superiores de la Región Carbonífera (a)
Estado Analítico del Ejercicio del Presupuesto de Egresos Detallado - LDF
Clasificación por Objeto del Gasto (Capítulo y Concepto)
Del 1 de Enero al 30 de Junio de 2019 (b)
(PESOS)


Concepto (c)	Egresos					Subejercicio (e)
	Aprobado (d)	Ampliaciones/ (Reducciones)	Modificado	Devengado	Pagado	
I. Gasto No Etiquetado (I=A+B+C+D+E+F+G+H+I)	14,691,649	0	14,691,649	7,693,882	7,646,973	6,997,767
A. Servicios Personales (A=a1+a2+a3+a4+a5+a6+a7)	340,126	203,350	543,476	238,889	238,889	304,587
a1) Remuneraciones al Personal de Carácter Permanente	173,647	9,500	183,147	44,133	44,133	139,014
a2) Remuneraciones al Personal de Carácter Transitorio	0	0	0	0	0	0
a3) Remuneraciones Adicionales y Especiales	0	195,050	195,050	194,756	194,756	294
a4) Seguridad Social	0	0	0	0	0	0
a5) Otras Prestaciones Sociales y Económicas	166,479	-1,200	165,279	0	0	165,279
a6) Provisiones	0	0	0	0	0	0
a7) Pago de Estímulos a Servidores Públicos	0	0	0	0	0	0
B. Materiales y Suministros (B=b1+b2+b3+b4+b5+b6+b7+b8+b9)	2,082,527	339,957	2,422,483	1,033,966	1,027,321	1,388,517
b1) Materiales de Administración, Emisión de Documentos y Artículos Oficiales	1,112,147	444,837	1,556,984	879,497	874,427	677,487
b2) Alimentos y Utensilios	234,538	3,045	237,583	58,216	57,887	179,366
b3) Materias Primas y Materiales de Producción y Comercialización	250	0	250	0	0	250
b4) Materiales y Artículos de Construcción y de Reparación	146,485	-55,543	90,942	62,544	62,544	28,398
b5) Productos Químicos, Farmacéuticos y de Laboratorio	1,369	635	1,994	628	628	1,365
b6) Combustibles, Lubricantes y Aditivos	139,060	-19,835	128,225	5,885	4,970	122,340
b7) Vestuario, Blancos, Prendas de Protección y Artículos Deportivos	371,886	-53,972	287,914	20,880	20,880	267,034
b8) Materiales y Suministros Para Seguridad	0	0	0	0	0	0
b9) Herramientas, Refacciones y Accesorios Menores	76,801	41,790	118,591	6,315	5,984	112,276
C. Servicios Generales (C=c1+c2+c3+c4+c5+c6+c7+c8+c9)	5,501,721	1,564,749	7,066,470	4,837,656	4,837,343	2,228,815
c1) Servicios Básicos	0	1,499	1,499	1,495	1,495	4
c2) Servicios de Arrendamiento	137,700	-39,000	98,700	0	0	98,700
c3) Servicios Profesionales, Científicos, Técnicos y Otros Servicios	785,429	564,160	1,349,589	750,195	750,195	599,384
c4) Servicios Financieros, Bancarios y Comerciales	345,403	21,625	367,028	111,949	111,949	255,079
c5) Servicios de Instalación, Reparación, Mantenimiento y Conservación	3,532,208	832,910	4,365,118	3,567,722	3,567,409	797,396
c6) Servicios de Comunicación Social y Publicidad	20,000	39,980	59,980	57,698	57,698	2,282
c7) Servicios de Traslado y Viajes	281,111	-33,700	247,411	316	316	247,095
c8) Servicios Oficiales	176,112	167,170	343,282	229,995	229,995	113,287
c9) Otros Servicios Generales	223,759	10,105	233,864	118,285	118,285	115,579
D. Transferencias, Asignaciones, Subsidios y Otras Ayudas (D=d1+d2+d3+d4+d5+d6+d7+d8+d9)	1,369,190	-52,185	1,317,005	634,710	634,710	682,295
d1) Transferencias Internas y Asignaciones al Sector Público	0	0	0	0	0	0
d2) Transferencias al Resto del Sector Público	0	0	0	0	0	0
d3) Subsidios y Subvenciones	0	0	0	0	0	0
d4) Ayudas Sociales	1,369,190	-52,185	1,317,005	634,710	634,710	682,295
d5) Pensiones y Jubilaciones	0	0	0	0	0	0
d6) Transferencias a Fideicomisos, Mandatos y Otros Análogos	0	0	0	0	0	0
d7) Transferencias a la Seguridad Social	0	0	0	0	0	0
d8) Donativos	0	0	0	0	0	0
d9) Transferencias al Exterior	0	0	0	0	0	0
E. Bienes Muebles, Inmuebles e Intangibles (E=e1+e2+e3+e4+e5+e6+e7+e8+e9)	5,398,086	-2,055,871	3,342,215	948,861	908,710	2,393,554
e1) Mobiliario y Equipo de Administración	3,435,830	-1,805,885	1,629,945	45,400	45,400	1,583,545
e2) Mobiliario y Equipo Educativo y Recreativo	340,264	-7,500	332,764	72,883	32,932	259,881
e3) Equipo e Instrumental Médico y de Laboratorio	0	0	0	0	0	0
e4) Vehículos y Equipo de Transporte	1,000,000	-690,000	310,000	310,000	310,000	0
e5) Equipo de Defensa y Seguridad	0	0	0	0	0	0
e6) Maquinaria, Otros Equipos y Herramientas	261,992	534,686	796,678	520,378	520,378	276,300
e7) Activos Biológicos	0	0	0	0	0	0
e8) Bienes Inmuebles	0	0	0	0	0	0
e9) Activos Intangibles	360,000	-86,172	273,828	0	0	273,828
F. Inversión Pública (F=f1+f2+f3)	0	0	0	0	0	0
f1) Obra Pública en Bienes de Dominio Público	0	0	0	0	0	0
f2) Obra Pública en Bienes Propios	0	0	0	0	0	0
f3) Proyectos Productivos y Acciones de Fomento	0	0	0	0	0	0
G. Inversiones Financieras y Otras Provisiones (G=g1+g2+g3+g4+g5+g6+g7)	0	0	0	0	0	0
g1) Inversiones Para el Fomento de Actividades Productivas	0	0	0	0	0	0
g2) Acciones y Participaciones de Capital	0	0	0	0	0	0
g3) Compra de Títulos y Valores	0	0	0	0	0	0
g4) Concesión de Préstamos	0	0	0	0	0	0
g5) Inversiones en Fideicomisos, Mandatos y Otros Análogos	0	0	0	0	0	0
Fideicomiso de Desastres Naturales (Informativo)	0	0	0	0	0	0
g6) Otras Inversiones Financieras	0	0	0	0	0	0
g7) Provisiones para Contingencias y Otras Erogaciones Especiales	0	0	0	0	0	0
H. Participaciones y Aportaciones (H=h1+h2+h3)	0	0	0	0	0	0
h1) Participaciones	0	0	0	0	0	0
h2) Aportaciones	0	0	0	0	0	0
h3) Convenios	0	0	0	0	0	0
I. Deuda Pública (I=i1+i2+i3+i4+i5+i6+i7)	0	0	0	0	0	0
i1) Amortización de la Deuda Pública	0	0	0	0	0	0
i2) Intereses de la Deuda Pública	0	0	0	0	0	0
i3) Comisiones de la Deuda Pública	0	0	0	0	0	0
i4) Gastos de la Deuda Pública	0	0	0	0	0	0
i5) Costo por Coberturas	0	0	0	0	0	0
i6) Apoyos Financieros	0	0	0	0	0	0
i7) Adeudos de Ejercicios Fiscales Anteriores (ADEFAS)	0	0	0	0	0	0

Instituto Tecnológico de Estudios Superiores de la Región Carbonífera (a)
Estado Analítico del Ejercicio del Presupuesto de Egresos Detallado - LDF
Clasificación por Objeto del Gasto (Capítulo y Concepto)
Del 1 de Enero al 30 de Junio de 2019 (b)
(PESOS)

Concepto (c)	Egresos					Subejercicio (e)
	Aprobado (d)	Ampliaciones/ (Reducciones)	Modificado	Devengado	Pagado	
II. Gasto Etiquetado (II=A+B+C+D+E+F+G+H+I)	75,219,185	-8,600	75,212,585	35,041,731	33,721,564	40,170,853
A. Servicios Personales (A=a1+a2+a3+a4+a5+a6+a7)	63,633,324	-66,276	63,567,048	30,351,743	29,130,445	33,215,305
a1) Remuneraciones al Personal de Carácter Permanente	35,261,857	-1,155,655	34,106,192	16,797,581	16,797,581	17,308,611
a2) Remuneraciones al Personal de Carácter Transitorio	429,370	28,675	458,046	283,591	283,591	174,454
a3) Remuneraciones Adicionales y Especiales	14,046,246	1,021,882	15,070,127	6,642,063	6,642,063	8,428,064
a4) Seguridad Social	8,367,994	107,400	8,475,394	5,100,349	3,879,051	3,375,045
a5) Otras Prestaciones Sociales y Económicas	2,925,857	-625,507	2,299,350	970,228	970,228	1,329,122
a6) Previsiones	0	0	0	0	0	0
a7) Pago de Estímulos a Servidores Públicos	2,600,000	557,939	3,157,939	557,931	557,931	2,600,008
B. Materiales y Suministros (B=b1+b2+b3+b4+b5+b6+b7+b8+b9)	2,285,442	-56,611	2,189,831	1,403,921	1,394,830	785,911
b1) Materiales de Administración, Emisión de Documentos y Artículos Oficia	836,428	-178,991	657,465	457,563	457,563	199,902
b2) Alimentos y Utensilios	171,549	38,950	210,499	114,872	114,872	95,627
b3) Materias Primas y Materiales de Producción y Comercialización	0	0	0	0	0	0
b4) Materiales y Artículos de Construcción y de Reparación	157,706	307,615	465,321	370,980	370,980	94,342
b5) Productos Químicos, Farmacéuticos y de Laboratorio	14,876	11,600	26,476	10,296	10,296	16,180
b6) Combustibles, Lubricantes y Aditivos	896,273	-296,361	599,912	307,755	300,849	292,157
b7) Vestuario, Blancos, Prendas de Protección y Artículos Deportivos	64,442	-58,859	5,543	2,088	2,088	3,455
b8) Materiales y Suministros Para Seguridad	0	0	0	0	0	0
b9) Herramientas, Refacciones y Accesorios Menores	144,171	80,445	224,616	140,367	138,183	84,248
C. Servicios Generales (C=c1+c2+c3+c4+c5+c6+c7+c8+c9)	8,367,873	126,287	8,494,160	2,741,430	2,651,652	5,752,729
c1) Servicios Básicos	2,430,000	-50,300	2,379,700	915,104	915,104	1,464,596
c2) Servicios de Arrendamiento	192,670	2,950	195,620	144,201	144,201	51,419
c3) Servicios Profesionales, Científicos, Técnicos y Otros Servicios	1,502,644	-58,652	1,443,992	145,243	145,243	1,298,748
c4) Servicios Financieros, Bancarios y Comerciales	104,925	49,244	154,169	105,297	105,297	48,872
c5) Servicios de Instalación, Reparación, Mantenimiento y Conservación	1,573,906	151,006	1,724,912	270,625	267,400	1,454,287
c6) Servicios de Comunicación Social y Publicidad	20,000	0	20,000	0	0	20,000
c7) Servicios de Traslado y Viáticos	1,525,542	-38,198	1,487,345	541,262	541,262	946,083
c8) Servicios Oficiales	246,311	84,685	330,996	163,804	163,804	167,192
c9) Otros Servicios Generales	77,1876	-14,453	757,426	455,894	369,340	301,532
D. Transferencias, Asignaciones, Subsidios y Otras Ayudas (D=d1+d2+d3+d4+d5+d6+d7+d8+d9)	0	29,000	29,000	28,996	28,996	4
d1) Transferencias Internas y Asignaciones al Sector Público	0	0	0	0	0	0
d2) Transferencias al Resto del Sector Público	0	0	0	0	0	0
d3) Subsidios y Subvenciones	0	0	0	0	0	0
d4) Ayudas Sociales	0	29,000	29,000	28,996	28,996	4
d5) Pensiones y Jubilaciones	0	0	0	0	0	0
d6) Transferencias a Fideicomisos, Mandatos y Otros Análogos	0	0	0	0	0	0
d7) Transferencias a la Seguridad Social	0	0	0	0	0	0
d8) Donativos	0	0	0	0	0	0
d9) Transferencias al Exterior	0	0	0	0	0	0
E. Bienes Muebles, Inmuebles e Intangibles (E=e1+e2+e3+e4+e5+e6+e7+e8+e9)	932,545	-517,100	415,445	515,641	515,641	416,904
e1) Mobiliario y Equipo de Administración	932,545	0	415,445	0	0	415,445
e2) Mobiliario y Equipo Educativo y Recreativo	0	0	0	0	0	0
e3) Equipo e Instrumental Médico y de Laboratorio	0	0	0	0	0	0
e4) Vehículos y Equipo de Transporte	0	0	0	0	0	0
e5) Equipo de Defensa y Seguridad	0	0	0	0	0	0
e6) Maquinaria, Otros Equipos y Herramientas	0	0	0	0	0	0
e7) Activos Biológicos	0	0	0	0	0	0
e8) Bienes Inmuebles	0	517,100	517,100	515,641	515,641	1,459
e9) Activos Intangibles	0	0	0	0	0	0
F. Inversión Pública (F=f1+f2+f3)	0	0	0	0	0	0
f1) Obra Pública en Bienes de Dominio Público	0	0	0	0	0	0
f2) Obra Pública en Bienes Propios	0	0	0	0	0	0
f3) Proyectos Productivos y Acciones de Fomento	0	0	0	0	0	0
G. Inversiones Financieras y Otras Provisiones (G=g1+g2+g3+g4+g5+g6+g7)	0	0	0	0	0	0
g1) Inversiones Para el Fomento de Actividades Productivas	0	0	0	0	0	0
g2) Acciones y Participaciones de Capital	0	0	0	0	0	0
g3) Compra de Títulos y Valores	0	0	0	0	0	0
g4) Concesión de Préstamos	0	0	0	0	0	0
g5) Inversiones en Fideicomisos, Mandatos y Otros Análogos	0	0	0	0	0	0
Fideicomiso de Desastres Naturales (Informativo)	0	0	0	0	0	0
g6) Otras Inversiones Financieras	0	0	0	0	0	0
g7) Provisiones para Contingencias y Otras erogaciones Especiales	0	0	0	0	0	0
H. Participaciones y Aportaciones (H=h1+h2+h3)	0	0	0	0	0	0
h1) Participaciones	0	0	0	0	0	0
h2) Aportaciones	0	0	0	0	0	0
h3) Convenios	0	0	0	0	0	0
I. Deuda Pública (I=i1+i2+i3+i4+i5+i6+i7)	0	0	0	0	0	0
i1) Amortización de la Deuda Pública	0	0	0	0	0	0
i2) Intereses de la Deuda Pública	0	0	0	0	0	0
i3) Comisiones de la Deuda Pública	0	0	0	0	0	0
i4) Gastos de la Deuda Pública	0	0	0	0	0	0
i5) Costo por Coberturas	0	0	0	0	0	0
i6) Apoyos Financieros	0	0	0	0	0	0
i7) Adeudos de Ejercicios Fiscales Anteriores (ADEFAS)	0	0	0	0	0	0
III. Total de Egresos (III = I + II)	89,910,834	-6,600	89,904,234	42,735,613	41,368,537	47,168,621

"Bajo protesta de decir verdad declaramos que los Estados Financieros y sus notas, son razonablemente correctos y son responsabilidad del emisor"


ING. JULIO CÉSAR MONTENEGRO HERNÁNDEZ


M.A. y L. SOCIO BERNAL GARZA


M.C. ALEJANDRO MÉRCEO VALDÉS AGUIRRE

Instituto Tecnológico de Estudios Superiores de la Región Carbonífera (a)
Estado Analítico del Ejercicio del Presupuesto de Egresos Detallado - LDF
Clasificación Administrativa
Del 1 de Enero al 30 de Junio de 2019 (b)
(PESOS)


Concepto (c)	Egresos					Subejercicio (e)
	Aprobado (d)	Ampliaciones/ (Reducciones)	Modificado	Devengado	Pagado	
I. Gasto No Etiquetado (I=A+B+C+D+E+F+G+H)	14,691,649	0	14,691,649	7,693,882	7,646,973	6,997,767
Dirección General	1,129,661	-1,011,920	117,741	14,066	14,066	103,675
Dirección Académica	133,250	57,500	190,750	100,797	100,797	89,953
DIRECCIÓN DE PLANEACIÓN Y VINCULACIÓN	123,436	30,980	154,416	83,758	83,758	70,658
Subdirección Administrativa	23,778	0	23,778	5,100	5,100	18,678
TECNOLOGÍAS DE LA INFORMACIÓN Y COMUNICACIÓN	3,467,365	-1,288,370	2,178,995	431,868	391,918	1,747,127
SUBDIRECCION DE PLANEACION	0	2,000	2,000	1,894	1,894	106
Subdirección Académica	0	450	450	432	432	18
Subdirección de Estudios de Posgrado e Investigación	1,000,000	-469,275	530,725	13,409	13,409	517,316
División Académica de Ingeniería Industrial	180,204	-22,000	158,204	3,000	3,000	155,204
División Académica de Ingeniería Electromecánica	171,578	3,300	174,878	14,672	14,672	160,207
DIVISIÓN ACADÉMICA DE INGENIERÍA EN ADMINISTRACIÓN	110,189	0	110,189	52,467	52,467	57,722
División Académica de Ing. en Sistemas Computacionales	114,246	-12,585	101,661	53,150	53,150	48,510
División Académica de Ingeniería Mecatrónica	229,118	155,800	384,918	176,919	176,919	207,999
DIV. ACAD. ING. PETROLERA	199,733	0	199,733	15,132	15,132	184,601
DIV. DE EDUCACIÓN A DISTANCIA MIXTA	103,409	0	103,409	8,200	8,200	95,209
DEPARTAMENTO DE DESARROLLO ACADEMICO	260,784	284,400	545,184	364,374	364,044	180,811
DIVISIÓN DE POSGRADO, DESARROLLO Y ORIENTACIÓN ACADÉMICA	0	900	900	849	849	51
DEPARTAMENTO DE CONTROL ESCOLAR Y SERVICIOS ESTUDIANTILES	1,609,084	0	1,609,084	654,421	649,352	954,663
DEPARTAMENTO DE RECURSOS HUMANOS	448,010	0	448,010	61,280	61,280	386,730
Departamento de Recursos Financieros	259,959	0	259,959	122,036	122,036	137,923
DEPARTAMENTO DE RECURSOS MATERIALES Y SERVICIOS GENERALES	4,046,417	1,641,110	5,687,527	4,671,859	4,670,300	1,015,668
DEPTO DE PROMOCIÓN CULTURAL, DEPORTIVA, CÍVICA Y RECREATIVA	321,864	35,720	357,584	124,513	124,513	233,071
Departamento de Información	4,361	56,400	60,761	53,934	53,934	6,827
DEPARTAMENTO DE CALIDAD E INNOVACIÓN	37,666	7,500	45,166	8,579	8,579	36,587
DEPARTAMENTO DE INCUBACIÓN E INNOVACIÓN EMPRESARIAL	66,000	0	66,000	14,323	14,323	51,677
Subdirección de Vinculación	29,948	0	29,948	240	240	29,708
Departamento de Gestión Tecnológica	17,337	72,800	90,137	72,774	72,774	17,363
DEPARTAMENTO DE INGLÉS	559,237	270,310	829,547	350,064	350,064	479,482
DEPARTAMENTO DE COMUNICACIÓN Y DIFUSIÓN	43,520	184,980	228,500	219,771	219,771	8,729
DEPARTAMENTO DE ESTADÍSTICA Y EVALUACIÓN	1,494	0	1,494	0	0	1,494
II. Gasto Etiquetado (II=A+B+C+D+E+F+G+H)	75,219,185	-6,600	75,212,585	35,041,731	33,721,564	40,170,853
Dirección General	2,013,483	-39,281	1,974,201	843,390	809,918	1,130,812
Dirección Académica	4,258,525	-218,529	4,039,996	682,475	656,168	3,357,521
DIRECCIÓN DE PLANEACIÓN Y VINCULACIÓN	2,001,385	-456,041	1,545,343	476,740	462,378	1,068,603
Subdirección Administrativa	3,421,233	-39,833	3,381,400	1,399,913	1,378,879	1,981,486
TECNOLOGÍAS DE LA INFORMACIÓN Y COMUNICACIÓN	590,942	147,217	738,159	492,714	484,711	245,445
SUBDIRECCION DE PLANEACION	955,447	-48,833	906,614	387,413	370,981	519,201
Subdirección Académica	692,533	-28,281	664,252	297,618	284,748	366,634
Subdirección de Estudios de Posgrado e Investigación	1,013,777	-265,333	748,443	306,064	293,194	442,379
División Académica de Ingeniería Industrial	6,194,724	33,809	6,228,534	3,270,943	3,137,910	2,957,591
División Académica de Ingeniería Electromecánica	7,536,863	-373,738	7,163,125	2,900,279	2,776,841	4,262,846
DIVISIÓN ACADÉMICA DE INGENIERÍA EN ADMINISTRACIÓN	6,452,219	-418,749	6,033,471	3,358,923	3,223,079	2,674,547
División Académica de Ing. en Sistemas Computacionales	6,464,599	-134,913	6,329,686	3,219,369	3,087,481	3,110,318
División Académica de Ingeniería Mecatrónica	4,876,970	-171,668	4,705,301	2,147,868	2,056,679	2,557,434
DIV. ACAD. ING. PETROLERA	3,719,612	104,222	3,823,834	1,801,479	1,743,393	2,022,355
DIV. DE EDUCACIÓN A DISTANCIA MIXTA	690,021	-9,023	680,998	267,049	255,916	413,949
DEPARTAMENTO DE DESARROLLO ACADEMICO	787,106	9,239	796,344	365,999	353,976	430,345
DIVISIÓN DE POSGRADO, DESARROLLO Y ORIENTACIÓN ACADÉMICA	737,700	2,867	740,567	344,248	329,544	396,319
DEPARTAMENTO DE CONTROL ESCOLAR Y SERVICIOS ESTUDIANTILES	1,237,662	6,767	1,244,428	599,081	575,293	645,347
DEPARTAMENTO DE RECURSOS HUMANOS	3,448,745	1,339,845	4,788,590	2,846,487	2,723,829	1,942,103

Departamento de Recursos Financieros	1,631,214	-42,483	1,588,731	737,891	708,574	850,839
DEPARTAMENTO DE RECURSOS MATERIALES Y SERVICIOS GENERALES	4,311,374	528,827	4,840,201	2,940,802	2,864,441	1,899,399
DEPTO DE PROMOCIÓN CULTURAL, DEPORTIVA, CÍVICA Y RECREATIVA	2,734,969	46,067	2,781,036	1,362,325	1,310,117	1,418,711
Departamento de Información	1,037,894	-41,237	996,657	454,986	436,474	541,671
DEPARTAMENTO DE CALIDAD E INNOVACIÓN	1,587,788	59,207	1,646,994	492,036	474,199	1,154,958
DEPARTAMENTO DE INCUBACIÓN E INNOVACIÓN EMPRESARIAL	400,635	-9,673	390,962	195,745	187,236	195,217
Subdirección de Vinculación	920,642	-12,233	908,409	401,212	383,892	507,197
Departamento de Gestión Tecnológica	404,658	-8,333	396,325	115,067	115,067	281,258
DEPARTAMENTO DE INGLÉS	4,090,174	37,067	4,127,240	1,863,891	1,787,115	2,263,349
DEPARTAMENTO DE COMUNICACIÓN Y DIFUSIÓN	596,744	-713	596,031	287,397	275,204	308,634
DEPARTAMENTO DE ESTADÍSTICA Y EVALUACIÓN	409,547	-2,833	406,713	182,328	174,326	224,385
III. Total de Egresos (III = I + II)	89,910,834	-6,600	89,904,234	42,735,613	41,368,537	47,168,621

"Bajo protesta de decir verdad declaramos que los Estados Financieros y sus notas, son razonablemente correctos y son responsabilidad del emisor"


 ING. JULIO CÉSAR MONTENEGRO HERNÁNDEZ


 M.A. y L. ROGIO BERNAL GARZA


 M.C. ALEJANDRO MERCED VALDÉS AGUIRRE

Instituto Tecnológico de Estudios Superiores de la Región Carbonífera (a)
Estado Analítico del Ejercicio del Presupuesto de Egresos Detallado - LDF
Clasificación Funcional (Finalidad y Función)
Del 1 de Enero al 30 de Junio de 2019 (b)
(PESOS)


Concepto (c)	Egresos					Subejercicio (e)
	Aprobado (d)	Ampliaciones/ (Reducciones)	Modificado	Devengado	Pagado	
I. Gasto No Etiquetado (I=A+B+C+D)	14,691,649	0	14,691,649	7,693,882	7,646,973	6,997,767
A. Gobierno (A=a1+a2+a3+a4+a5+a6+a7+a8)	0	0	0	0	0	0
a1) Legislación	0	0	0	0	0	0
a2) Justicia	0	0	0	0	0	0
a3) Coordinación de la Política de Gobierno	0	0	0	0	0	0
a4) Relaciones Exteriores	0	0	0	0	0	0
a5) Asuntos Financieros y Hacendarios	0	0	0	0	0	0
a6) Seguridad Nacional	0	0	0	0	0	0
a7) Asuntos de Orden Público y de Seguridad Interior	0	0	0	0	0	0
a8) Otros Servicios Generales	0	0	0	0	0	0
B. Desarrollo Social (B=b1+b2+b3+b4+b5+b6+b7)	14,691,649	0	14,691,649	7,693,882	7,646,973	6,997,767
b1) Protección Ambiental	0	0	0	0	0	0
b2) Vivienda y Servicios a la Comunidad	0	0	0	0	0	0
b3) Salud	0	0	0	0	0	0
b4) Recreación, Cultura y Otras Manifestaciones Sociales	0	0	0	0	0	0
b5) Educación	14,691,649	0	14,691,649	7,693,882	7,646,973	6,997,767
b6) Protección Social	0	0	0	0	0	0
b7) Otros Asuntos Sociales	0	0	0	0	0	0
C. Desarrollo Económico (C=c1+c2+c3+c4+c5+c6+c7+c8+c9)	0	0	0	0	0	0
c1) Asuntos Económicos, Comerciales y Laborales en General	0	0	0	0	0	0
c2) Agropecuaria, Silvicultura, Pesca y Caza	0	0	0	0	0	0
c3) Combustibles y Energía	0	0	0	0	0	0
c4) Minería, Manufacturas y Construcción	0	0	0	0	0	0
c5) Transporte	0	0	0	0	0	0
c6) Comunicaciones	0	0	0	0	0	0
c7) Turismo	0	0	0	0	0	0
c8) Ciencia, Tecnología e Innovación	0	0	0	0	0	0
c9) Otras Industrias y Otros Asuntos Económicos	0	0	0	0	0	0
D. Otras No Clasificadas en Funciones Anteriores (D=d1+d2+d3+d4)	0	0	0	0	0	0
d1) Transacciones de la Deuda Pública / Costo Financiero de la Deuda	0	0	0	0	0	0
d2) Transferencias, Participaciones y Aportaciones Entre Diferentes Niveles y Ordenes de Gobierno	0	0	0	0	0	0
d3) Saneamiento del Sistema Financiero	0	0	0	0	0	0
d4) Adeudos de Ejercicios Fiscales Anteriores	0	0	0	0	0	0
II. Gasto Etiquetado (II=A+B+C+D)	75,219,185	-6,600	75,212,585	35,041,731	33,721,564	40,170,853
A. Gobierno (A=a1+a2+a3+a4+a5+a6+a7+a8)	0	0	0	0	0	0
a1) Legislación	0	0	0	0	0	0
a2) Justicia	0	0	0	0	0	0
a3) Coordinación de la Política de Gobierno	0	0	0	0	0	0
a4) Relaciones Exteriores	0	0	0	0	0	0
a5) Asuntos Financieros y Hacendarios	0	0	0	0	0	0
a6) Seguridad Nacional	0	0	0	0	0	0
a7) Asuntos de Orden Público y de Seguridad Interior	0	0	0	0	0	0
a8) Otros Servicios Generales	0	0	0	0	0	0
B. Desarrollo Social (B=b1+b2+b3+b4+b5+b6+b7)	75,219,185	-6,600	75,212,585	35,041,731	33,721,564	40,170,853
b1) Protección Ambiental	0	0	0	0	0	0
b2) Vivienda y Servicios a la Comunidad	0	0	0	0	0	0
b3) Salud	0	0	0	0	0	0
b4) Recreación, Cultura y Otras Manifestaciones Sociales	0	0	0	0	0	0
b5) Educación	75,219,185	-6,600	75,212,585	35,041,731	33,721,564	40,170,853
b6) Protección Social	0	0	0	0	0	0
b7) Otros Asuntos Sociales	0	0	0	0	0	0
C. Desarrollo Económico (C=c1+c2+c3+c4+c5+c6+c7+c8+c9)	0	0	0	0	0	0
c1) Asuntos Económicos, Comerciales y Laborales en General	0	0	0	0	0	0
c2) Agropecuaria, Silvicultura, Pesca y Caza	0	0	0	0	0	0
c3) Combustibles y Energía	0	0	0	0	0	0
c4) Minería, Manufacturas y Construcción	0	0	0	0	0	0
c5) Transporte	0	0	0	0	0	0
c6) Comunicaciones	0	0	0	0	0	0
c7) Turismo	0	0	0	0	0	0
c8) Ciencia, Tecnología e Innovación	0	0	0	0	0	0
c9) Otras Industrias y Otros Asuntos Económicos	0	0	0	0	0	0


Instituto Tecnológico de Estudios Superiores de la Región Carbonífera (a)
Estado Analítico del Ejercicio del Presupuesto de Egresos Detallado - LDF
Clasificación Funcional (Finalidad y Función)
Del 1 de Enero al 30 de Junio de 2019 (b)
(PESOS)

Concepto (c)	Egresos					Subejercicio (e)
	Aprobado (d)	Ampliaciones/ (Reducciones)	Modificado	Devengado	Pagado	
D. Otras No Clasificadas en Funciones Anteriores (D=d1+d2+d3+d4)	0	0	0	0	0	0
d1) Transacciones de la Deuda Publica / Costo Financiero de la Deuda	0	0	0	0	0	0
d2) Transferencias, Participaciones y Aportaciones Entre Diferentes Niveles y Ordenes de Gobierno	0	0	0	0	0	0
d3) Saneamiento del Sistema Financiero	0	0	0	0	0	0
d4) Adeudos de Ejercicios Fiscales Anteriores	0	0	0	0	0	0
III. Total de Egresos (III = I + II)	89,910,834	-6,600	89,904,234	42,735,613	41,368,537	47,168,621

"Bajo protesta de decir verdad declaramos que los Estados Financieros y sus notas, son razonablemente correctos y son responsabilidad del emisor"


 ING. JULIO CÉSAR MONTENEGRO HERNÁNDEZ



 M.A. L. ROCÍO BERNAL GARZA

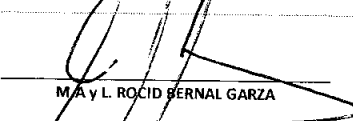

 M.C. ALEJANDRO MERCED VALDÉS AGUIRRE


Instituto Tecnológico de Estudios Superiores de la Región Carbonífera (a)
Estado Analítico del Ejercicio del Presupuesto de Egresos Detallado - LDF
Clasificación de Servicios Personales por Categoría
Del 1 de Enero al 30 de Junio de 2019 (b)
(PESOS)

Concepto (c)	Egresos					Subejercicio (e)
	Aprobado (d)	Ampliaciones/ (Reducciones)	Modificado	Devengado	Pagado	
I. Gasto No Etiquetado (I=A+B+C+D+E+F)	340,126	203,350	543,476	238,889	238,889	304,587
A. Personal Administrativo y de Servicio Público	340,126	203,350	543,476	238,889	238,889	304,587
B. Magisterio	0	0	0	0	0	0
C. Servicios de Salud (C=c1+c2)	0	0	0	0	0	0
c1) Personal Administrativo	0	0	0	0	0	0
c2) Personal Médico, Paramédico y afin	0	0	0	0	0	0
D. Seguridad Pública	0	0	0	0	0	0
E. Gastos asociados a la implementación de nuevas leyes federales o reformas a las mismas (E = e1 + e2)	0	0	0	0	0	0
e1) Nombre del Programa o Ley 1	0	0	0	0	0	0
e2) Nombre del Programa o Ley 2	0	0	0	0	0	0
F. Sentencias laborales definitivas	0	0	0	0	0	0
II. Gasto Etiquetado (II=A+B+C+D+E+F)	63,633,324	-66,276	63,567,048	30,351,743	29,130,445	33,215,305
A. Personal Administrativo y de Servicio Público	63,633,324	-66,276	63,567,048	30,351,743	29,130,445	33,215,305
B. Magisterio	0	0	0	0	0	0
C. Servicios de Salud (C=c1+c2)	0	0	0	0	0	0
c1) Personal Administrativo	0	0	0	0	0	0
c2) Personal Médico, Paramédico y afin	0	0	0	0	0	0
D. Seguridad Pública	0	0	0	0	0	0
E. Gastos asociados a la implementación de nuevas leyes federales o reformas a las mismas (E = e1 + e2)	0	0	0	0	0	0
e1) Nombre del Programa o Ley 1	0	0	0	0	0	0
e2) Nombre del Programa o Ley 2	0	0	0	0	0	0
F. Sentencias laborales definitivas	0	0	0	0	0	0
III. Total del Gasto en Servicios Personales (III = I + II)	63,973,450	137,074	64,110,524	30,590,632	29,369,334	33,519,892

Bajo protesta de decir verdad declaramos que los Estados Financieros y sus notas, son razonablemente correctos y son responsabilidad del emisor.


ING. JULIO CÉSAR MONTENEGRO HERNÁNDEZ


M.A. y L. ROCÍO BERNAL GARZA


M.C. ALEJANDRO MERCED VALDÉS AGUIRRE



0.00

Avance de acciones, hasta en tanto se recupere el presupuesto sostenible de recursos disponibles, y en su caso de que no le aplique deberá manifestarlo. Este punto no aplica

"Bajo protesta de decir verdad declaramos que los Estados Financieros y sus notas, son razonablemente correctos y son responsabilidad del emisor"


M.A. SILVIA CORDOVA MENCHACA
SUBDIRECTORA ADMINISTRATIVA


M.C. ALEJANDRO MERCED VALDÉS AGUIRRE
DIRECTOR GENERAL



Presupuesto de Ingresos 2010

0.00

Informar la fuente de los ingresos con la que se haya pagado el nuevo gasto (aumento o creación de gasto del Presupuesto de Egresos), distinguiendo el gasto etiquetado y no etiquetado. Este punto no aplica para el Instituto

"Bajo protesta de decir verdad declaramos que los Estados Financieros y sus notas, son razonablemente correctos y son responsabilidad del emisor"


M.A. SILVIA CORDOVA MENCHACA
SUBDIRECTORA ADMINISTRATIVA


M.C. ALEJANDRO MERCED VALDÉS AGUIRRE
DIRECTOR GENERAL



0.00

Al 31 de Marzo del 2019 el Instituto Tecnológico de Estudios Superiores de la Región Carbonífera; Dr. Rogelio Montemayor Seguy, no cuenta con convenios celebrados con la Secretaría de Hacienda y Crédito Público, en términos del Capítulo IV de la Ley de Disciplina Financiera de las Entidades Federativas y los municipios

"Bajo protesta de decir verdad declaramos que los Estados Financieros y sus notas, son razonablemente correctos y son responsabilidad del emisor"

M.A. SILVIA CORDOVA MENCHACA
SUBDIRECTORA ADMINISTRATIVA

M.C. ALEJANDRO MERCED VALDÉS AGUIRRE
DIRECTOR GENERAL